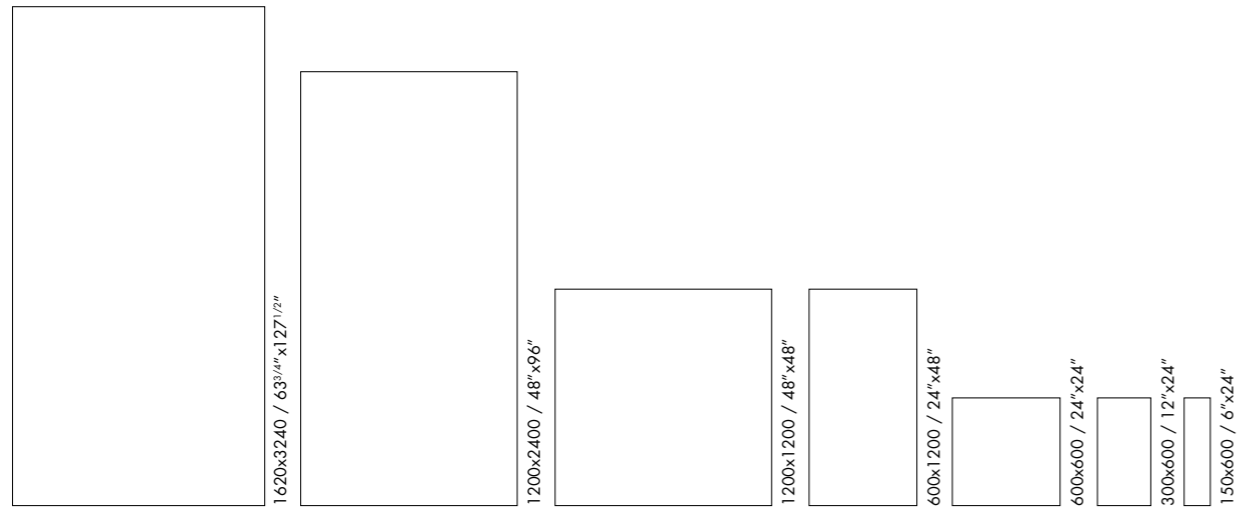




**MIRAGE**<sup>®</sup>  
Porcelain · Design · Sustainability



FORMATI - SIZES



NE10  
Jura Beige

NE11  
Bone Travertine

NE12  
Bourgogne

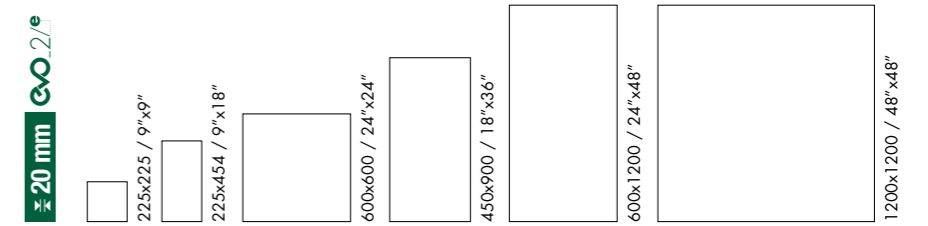
NE13  
Ocean Grey

NE21  
Lumnezia

NE22  
Overcast

NE30  
Noir Belge

NE31  
Gris Belge



**NA.ME È UN PROGETTO COMPLETO E VERSATILE ANCHE PER IL CONTEMPORARY LANDSCAPE.**

LASTRE IN SUPERFICIE STRUTTURATA DISPONIBILI IN VARI FORMATI CON SPESSORE 20 MM, IDEATE IN FUNZIONE DEI DIVERSI STILI DI VITA, CHE PERMETTONO DI OTTENERE **CONTINUITÀ MATERICA E CROMATICA** TRA AMBIENTI IN&OUT.

NUOVE SOLUZIONI ALL'INSEGNA DEL COMFORT ABITATIVO CHE ARRICCHISCONO LA GAMMA EVO\_2/E™, PER UNA **PROGETTUALITÀ IN TOTALE ARMONIA CON LA NATURA** E GLI SPAZI OUTDOOR.

**“CROSSOVER” SOLUTIONS FOR EVERY SETTING**

**Na.Me is also a complete, versatile project for contemporary landscapes.**

Slabs with textured surfaces, available in several sizes, with a thickness of 20 mm, devised to meet the demands of different lifestyles and allowing for a **smooth, continuous material and colour transition** from indoors to outdoors. Novel solutions for a comfortable living environment, enhancing the Evo\_2/E™ range, for a **project approach at one with nature** and the outdoors.

**„CROSSOVER“-LÖSUNGEN FÜR JEDE UMGEBUNG**

**Na.Me ist auch für die Contemporary Landscape ein lückenloses, vielseitiges Projekt.**

Dank dieser Platten mit strukturierter Oberfläche, die in verschiedenen Formaten mit 20 mm Stärke erhältlich sind und zu den verschiedenen Lebensstilen passend entwickelt wurden, erzielt man eine **Kontinuität der Materialien und Farben** zwischen den In- & Outdoorbereichen. Neue Lösungen im Zeichen des Wohnkomforts, die die Produktpalette Evo\_2/E™ bereichern - für eine **Planung in perfekter Harmonie mit der Natur** und den Outdoorbereichen.

**DES SOLUTIONS « CROSSOVER » POUR CHAQUE ESPACE**

**Na.Me est un projet complet et éclectique même pour la création de paysages actuels.**

Des plaques aux surfaces structurées existent en plusieurs formats de 20 mm d'épaisseur, créées en fonction des différents styles de vie, qui permettent d'obtenir une **continuité de la matière et de la couleur entre** les espaces intérieurs et extérieurs. De nouvelles solutions placées sous le signe du confort de la maison viennent enrichir la gamme Evo\_2/E™, pour réaliser des **projets totalement en harmonie avec la nature** et les espaces extérieurs.

**SOLUCIONES “CROSSOVER” PARA CADA ESPACIO**

**Na.Me es un proyecto completo y versátil incluso para el contemporary landscape.**

Las placas de superficie estructurada, disponibles en varios formatos con espesor 20 mm, han sido concebidas en función de diferentes estilos de vida y permiten obtener la **continuidad matérica y cromática** entre interiores y exteriores. Las nuevas soluciones para el confort habitacional enriquecen la gama Evo\_2/E™ y logran un **diseño en total armonía con la naturaleza** y los espacios exteriores.

**«ПЕРЕКРЕСТНЫЕ» РЕШЕНИЯ ДЛЯ ЛЮБОГО ПРОЕКТА**

**Na.Me – это комплексное и многофункциональное решение также и для современного ландшафтного дизайна.**

Плиты со структурированной поверхностью различного формата, толщиной 20 мм, созданные для различных стилей жизни, позволяют добиться единообразия цветов и материалов в отделке внутренних помещений и наружных зон. Новые решения, под знаком повышения комфортности жилых помещений, обогащают гамму Evo\_2/E™ для **проектов в полной гармонии с природой** и ландшафтного дизайна.

**每个环境的“交叉”解决方案**

**Na.Me系列是一个完整而百搭的系列，包括当代风格的环境装饰。**

结构表面的板材，备有多种不同的规格，厚度为20毫米，根据不同的生活风格而设计，可以在室内和室外环境之间达到**材料和色彩上的连续效果**。这些全新的解决方案，旨在令生活舒适，丰富了Evo\_2/E™系列，令建筑设计与**自然和室外空间完全和谐**。



SOLUZIONI  
**“CROSSOVER”**  
PER OGNI  
AMBIENTE



# BOURGOGNE

FLOOR: BOURGOGNE NE 12 300x600/12"x24" NAT SQ

WALL: BOURGOGNE NE12 300x600/12"x24" NAT SQ - 150x600/6"x24" NAT SQ

DECOR: EMPERADOR SELECTED JW05 Mosaico 36 T 300x300/12"x12" NAT




# JURA BEIGE

FLOOR: JURA BEIGE NE 10 600x600/24"x24" NAT SQ  
WALL: JURA BEIGE NE 10 MATTONE 300x300/12"x12" NAT



JURA BEIGE NE 10 MATTONE 300x300/12"x12" NAT



JURA BEIGE NE 10 600x600/24"x24" NAT SQ



# OCEAN GREY

FLOOR: OCEAN GREY NE 13 1200x1200/48"x48" NAT SQ  
WALL: OCEAN GREY NE 13 DECORAZIONE CUSTOM (Composition on demand)



# BONE TRAVERTINE

FLOOR: BONE TRAVERTINE NE 11 600x600/24"x24" NAT SQ

WALL: BONE TRAVERTINE NE 11 300x600/12"x24" NAT SQ + MOSAICO 36T 300x300/12"x12" NAT



# LUMNEZIA

FLOOR: LUMNEZIA NE 21 300x600/12"x24" NAT SQ - WALL: LUMNEZIA NE 21 150x600/6"x24" NAT SQ  
DECOR: LUMNEZIA NE 21 MATTONE 300x300/12"x12" NAT + MOSAICO 36T 300x300/12"x12" NAT



# OVERCAST

**OUTDOOR FLOOR:** OVERCAST NE 22 EVO\_2/E™ ST SQ  
600x1200/24"x48" ± 20mm

**INDOOR FLOOR:** OVERCAST NE 22 600x1200/24"x48" NAT SQ

**WALL:** APRICOT KO 03 200x1200/24"x48" NAT SQ



**OUTDOOR FLOOR:** OVERCAST NE 22 EVO\_2/E™ ST SQ 600x1200/24"x48" ± 20mm



OUTDOOR FLOOR: GRIS BELGE NE 31 EVO\_2/E™ ST SQ 600x1200/24"x48" ± 20mm  
INDOOR FLOOR: GRIS BELGE NE 31 600x600/24"x24" NAT SQ



## GRIS BELGE

OUTDOOR FLOOR: GRIS BELGE NE 31 EVO\_2/E™ ST SQ 600x1200/24"x48" ± 20mm  
INDOOR FLOOR: GRIS BELGE NE 31 600x600/24"x24" NAT SQ



# BOURGOGNE

FLOOR: BOURGOGNE NE 12 EVO\_2/E™ ST SQ 600x600/24"x24" 20mm

# JURA BEIGE NE 10

9 mm

1200x1200 / 48"x48"  
NAT SQ

600x1200 / 24"x48"  
NAT SQ

600x600 / 24"x24"  
NAT SQ

300x600 / 12"x24" NAT SQ  
300x600 / 12"x24" BC SQ

150x600 / 6"x24"  
NAT SQ

20 mm

225x225 / 9"x9"  
ST SQ

225x454 / 9"x18"  
ST SQ

600x1200 / 24"x48"  
ST SQ

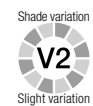
600x600 / 24"x24"  
ST SQ

450x900 / 18"x36"  
ST SQ



#### Stucchi consigliati Recommended grouts

KERAKOLL	02 Grigio Luce	
MAPEI	111 Grigio Argento	
LATICRETE	88 Silver Shadow	



# BONE TRAVERTINE NE 11

9 mm

600x1200 / 24"x48"  
NAT SQ

600x600 / 24"x24"  
NAT SQ

300x600 / 12"x24" NAT SQ  
300x600 / 12"x24" BC SQ

150x600 / 6"x24"  
NAT SQ

20 mm

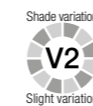
225x225 / 9"x9"  
ST SQ

225x454 / 9"x18"  
ST SQ



#### Stucchi consigliati Recommended grouts

KERAKOLL	02 Grigio Luce	
MAPEI	111 Grigio Argento	
LATICRETE	88 Silver Shadow	



# BOURGOGNE NE 12

≅ 9 mm

1200x1200 / 48"x48"  
NAT SQ

600x1200 / 24"x48"  
NAT SQ

600x600 / 24"x24"  
NAT SQ

300x600 / 12"x24" NAT SQ  
300x600 / 12"x24" BC SQ

150x600 / 6"x24"  
NAT SQ

≅ 20 mm **GO 2/e**

225x225 / 9"x9"  
ST SQ

225x454 / 9"x18"  
ST SQ

600x1200 / 24"x48"  
ST SQ

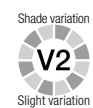
600x600 / 24"x24"  
ST SQ

450x900 / 18"x36"  
ST SQ



#### Stucchi consigliati Recommended grouts

KERAKOLL	03 Grigio Perla	
MAPEI	110 Manhattan	
LATICRETE	89 Smoke Grey	



# OCEAN GREY NE 13

≅ 9 mm

600x1200 / 24"x48"  
NAT SQ

600x600 / 24"x24"  
NAT SQ

300x600 / 12"x24" NAT SQ  
300x600 / 12"x24" BC SQ

150x600 / 6"x24"  
NAT SQ

≅ 20 mm **GO 2/e**

600x1200 / 24"x48"  
ST SQ

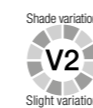
600x600 / 24"x24"  
ST SQ

450x900 / 18"x36"  
ST SQ



#### Stucchi consigliati Recommended grouts

KERAKOLL	04 Grigio Ferro	
MAPEI	112 Grigio Medio	
LATICRETE	78 Sterling Silver	



# LUMNEZIA NE 21

9 mm

600x1200 / 24"x48"  
NAT SQ

600x600 / 24"x24"  
NAT SQ

300x600 / 12"x24" NAT SQ  
300x600 / 12"x24" BC SQ

150x600 / 6"x24"  
NAT SQ

2/e

600x1200 / 24"x48"  
ST SQ

600x600 / 24"x24"  
ST SQ

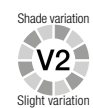
20 mm

450x900 / 18"x36"  
ST SQ



**Stucchi consigliati**  
Recommended grouts

KERAKOLL	05 Antracite	
MAPEI	114 Antracite	
LATICRETE	45 Raven	



# OVERCAST NE 22

9 mm

600x1200 / 24"x48"  
NAT SQ

600x600 / 24"x24"  
NAT SQ

300x600 / 12"x24" NAT SQ  
300x600 / 12"x24" BC SQ

150x600 / 6"x24"  
NAT SQ

2/e

600x1200 / 24"x48"  
ST SQ

600x600 / 24"x24"  
ST SQ

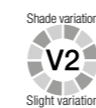
20 mm

450x900 / 18"x36"  
ST SQ



**Stucchi consigliati**  
Recommended grouts

KERAKOLL	04 Grigio Ferro	
MAPEI	112 Grigio Medio	
LATICRETE	78 Sterling Silver	





# NOIR BELGE NE 30

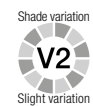
12 mm

1620x3240 / 63 3/4"x127 1/2"  
NAT NO SQ



#### Stucchi consigliati Recommended grouts

KERAKOLL	05 Antracite	
MAPEI	114 Antracite	
LATICRETE	45 Raven	



# GRIS BELGE NE 31

12 mm

1620x3240 / 63 3/4"x127 1/2"  
NAT NO SQ

9 mm

1200x1200  
48"x48"  
NAT SQ

9 mm

600x1200 / 24"x48"  
NAT SQ

9 mm

600x600 / 24"x24"  
NAT SQ

9 mm

300x600 / 12"x24" NAT SQ  
300x600 / 12"x24" BC SQ

9 mm

150x600  
6"x24"  
NAT SQ

20 mm

1200x2400 / 48"x96"  
SLK SQ

20 mm

225x225 / 9"x9"  
ST SQ

20 mm

225x454 / 9"x18"  
ST SQ

20 mm

600x600 / 24"x24"  
ST SQ

20 mm

450x900 / 18"x36"  
ST SQ

20 mm

600x1200 / 24"x48"  
ST SQ

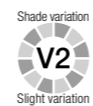
20 mm

1200x1200 / 48"x48"  
ST SQ



#### Stucchi consigliati Recommended grouts


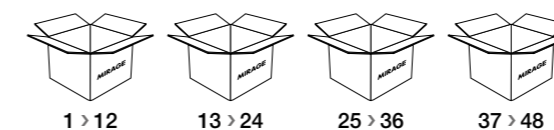

KERAKOLL	04 Grigio Ferro	
MAPEI	113 Grigio Cemento	
LATICRETE	34 Sand Stone	



# DECORAZIONE "CUSTOM"

DECORAZIONE CUSTOM È LA SOLUZIONE IDEATA PER PERSONALIZZARE I TUOI SPAZI A RIVESTIMENTO E PAVIMENTO, RENDENDOLI ASSOLUTAMENTE UNICI.

VIENE REALIZZATA SU MISURA IN BASE ALLE DIMENSIONI E AGLI INGOMBRI SPECIFICI (PORTE, FINESTRE, VANI...) DELL'AREA DI INTERESSE, RISPONDENDO IN QUESTO MODO AD OGNI ESIGENZA PROGETTUALE. LA DECORAZIONE CUSTOM VERRÀ CONSEGNATA IMBALLATA SEQUENZIALMENTE, PER AGEVOLARE LE OPERAZIONI DI POSA DEL MATERIALE.



Disponibile - Available for



Jura Beige NE 10



Bourgogne NE 12



Ocean Grey NE 13



Gris Belge NE 31

## CUSTOM DECORATION

Custom Decoration is a solution designed to customise floors and walls and make them truly one-of-a-kind.

It is made to measure to fit specific dimensions and cater for the openings (doors, windows, rooms...) in the particular area, meeting any floor plan demands. Custom Decoration will be delivered in sequential boxes to facilitate the tiling process.

## CUSTOM DECORATION

Custom Decoration es la solución ideal para personalizar los revestimientos y suelos de tus espacios, convirtiéndolos en lugares únicos.

Es hecha a medida según las medidas y las aberturas específicas (puertas, ventanas, huecos, etc.) de la zona de interés, respondiendo así a todas las necesidades de diseño. Custom Decoration se entregará embalada en forma secuencial para agilizar los trabajos de colocación del material.

## CUSTOM-DEKORATION

Custom-Dekoration ist die Lösung, die wir uns ausgedacht haben, um die Verkleidungen und Fußböden Ihrer Räume persönlich und absolut einzigartig zu gestalten.

Sie wird den spezifischen Abmessungen und Ausmaßen (Türe, Fenster, Räume...) des betroffenen Bereichs entsprechend maßgefertigt und stellen daher die Antwort auf alle Anforderungen bei der Planung dar. Die Custom-Dekoration wird in der richtigen Reihenfolge verpackt geliefert, um das Verlegen des Materials zu erleichtern.

## ДЕКОРАТИВНЫЙ ЭЛЕМЕНТ CUSTOM

Декоративный элемент - это решение, разработанное для того, чтобы персонализировать пространство стены и пола, сделать его уникальным.

Он выполняется по заказу исходя из расстояний и особых размеров (двери, окна, ниши и пр) пространства, удовлетворяя, таким образом, любое требование проекта. Декоративный элемент Custom будет отправлен в последовательно упакованном виде с целью облегчить процесс укладки материала.

## CUSTOM DÉCORATION

Custom Décoration est conçue pour personnaliser vos espaces dont elle revêt aussi bien les murs que les sols auxquels elle donne un cachet tout à fait unique.

Elle est réalisée sur mesure, selon les cotes d'encombrement de l'espace à revêtir, en tenant compte de la présence de portes, fenêtres et autres contraintes, de manière à satisfaire toutes les exigences conceptuelles.

Custom Décoration sera livré emballé dans un ordre séquentiel, pour faciliter la réalisation du calepinage.

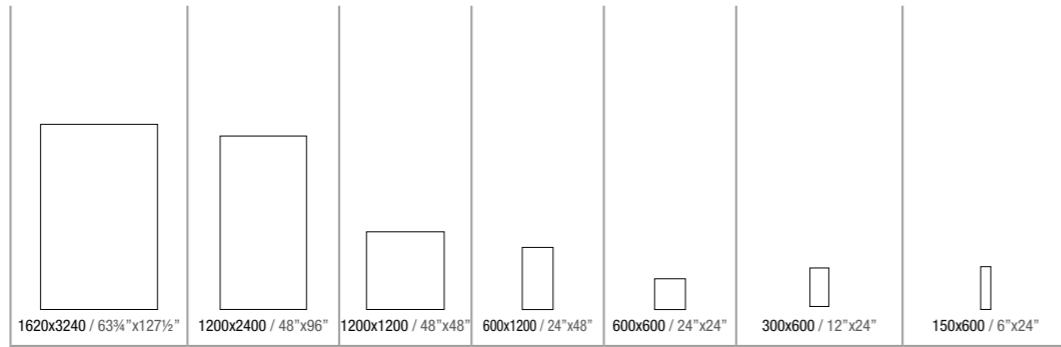
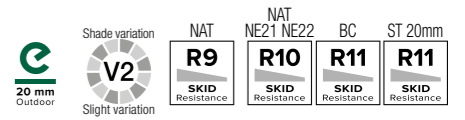
## CUSTOM装饰系列。

Custom (个性化) 装饰系列是让您的空间的墙壁和地板装饰个性化的理想解决方案, 从而令它们绝对独一无二。

有关区域根据具体的尺寸和空间 (门, 窗, 房间...), 通过这种方式可满足每个设计要求。为了方便材料的铺设施工, Custom装饰系列将按顺序包装交付。

## RIASSUNTIVO FORMATI E IMBALLI

Summary of sizes and packaging - Übersicht über Formate und Verpackungen - Récapitulatif formats et emballages  
Sinóptico de formatos y embalajes - Краткая информация о форматах и упаковках - 规格和包装概述

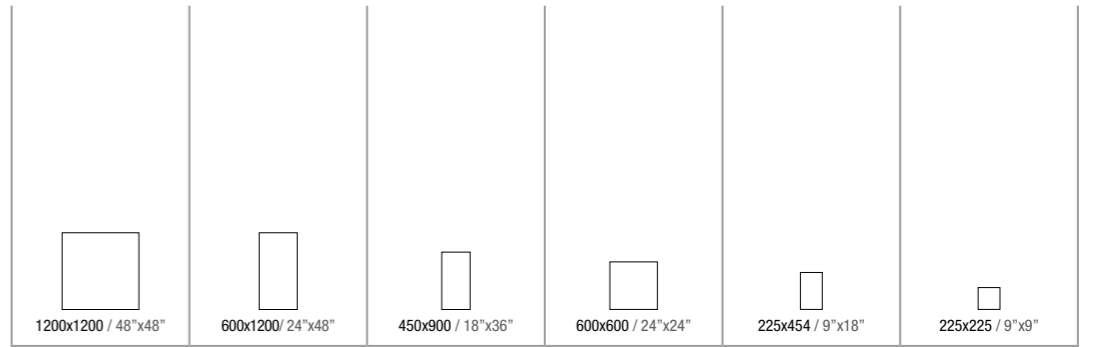


FORMATI - SIZES

SPESSORE - THICKNESS		± 12 mm	± 20 mm	± 9 mm	± 9 mm	± 9 mm	± 9 mm	± 9 mm	± 9 mm
SUPERFICIE - SURFACE		NAT NO SQ	SLK SQ	NAT SQ	NAT SQ	NAT SQ	NAT SQ	BC SQ	NAT SQ
Jura Beige NE 10		-	-	SI83	TS81	TD62	TD30	TD31	SI24
Bone Travertine NE 11		-	-	-	TS82	TD63	TD33	TD32	SI25
Bourgogne NE 12		-	-	SI84	TS83	TD64	TD35	TD34	SI26
Ocean Grey NE 13		-	-	-	TS84	TD65	TD37	TD36	SI27
Lumnezia NE 21		-	-	-	TS86	TD68	TD42	TD41	SI30
Overcast NE 22		-	-	-	TS87	TD69	TD44	TD43	A
Noir belge NE 30	TP99	-	-	-	-	-	-	-	-
Gris belge NE 31	TQ00	TT80	SI87	TS90	TD72	TD50	TD49	TE89	

Kg		Please refer to <b>mirage.it</b>					
Peso lordo per scatola Gross weight per box - Bruttogewicht pro Karton Poids brut par boîte - Peso bruto por caja Вес брутто коробки - 每箱毛重		61,56	32,29	23,07	26,18	26,18	26,92
Pezzi per scatola Pieces for box - Stück pro Karton Pièces pour boîte - Piezas por caja Штук в коробке - 每箱件数		2	2	3	7	7	14
mq. scatola mq. box - mq. Karton mq. boîte - mq. caja К.м. в коробке - 每箱平方米数		2,88	1,44	1,08	1,26	1,26	1,26
Scatole / full pallet Boxes / full pallet - Stück / volle Palette Pièces / palette complete - Cajas / pallet completo Коробок в паллете - 箱/托盘		16	35	40	40	40	40
mq./pallet		46,08	50,40	43,20	50,40	50,40	50,40

A: Disponibile - Available - Lieferbar - Disponible - Disponibil - Доступный



SPESSORE - THICKNESS

SUPERFICIE - SURFACE

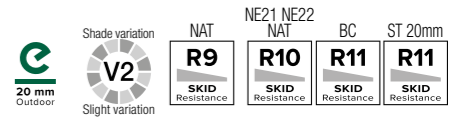
SPESSORE - THICKNESS		± 20 mm	± 20 mm	± 20 mm	± 20 mm	± 20 mm	± 20 mm
SUPERFICIE - SURFACE		ST SQ	ST SQ	ST SQ	ST SQ	ST SQ	ST SQ
Jura Beige NE 10		-	ST15	ST06	SS94	ABD8	ABB8
Bone Travertine NE 11		-	-	-	-	ABD9	ABB9
Bourgogne NE 12		-	ST16	ST07	SS96	ABE0	ABC0
Swiss grey NE 20		-	-	-	-	ABE1	ABC1
Lumnezia NE 21		-	SG26	SD07	SD05	-	-
Overcast NE 22		-	ST76	ST78	ST74	-	-
Gris belge NE 31	TS27	ST19	ST10	ST00	-	-	-

Kg		Please refer to <b>mirage.it</b>					
Peso lordo per scatola Gross weight per box - Bruttogewicht pro Karton Poids brut par boîte - Peso bruto por caja Вес брутто коробки - 每箱毛重		33,40	37,00	32,57	22,47	24,50	
Pezzi per scatola Pieces for box - Stück pro Karton Pièces pour boîte - Piezas por caja Штук в коробке - 每箱件数		1	2	2	5	11	
mq. scatola mq. box - mq. Karton mq. boîte - mq. caja К.м. в коробке - 每箱平方米数		0,72	0,81	0,72	0,51	0,556	
Scatole / full pallet Boxes / full pallet - Stück / volle Palette Pièces / palette complete - Cajas / pallet completo Коробок в паллете - 箱/托盘		35	27	30	40	40	
mq./pallet		14,40	21,87	21,60	20,40	22,24	

NAT: Naturale - Natural | BC: Bocciardata - Bocciardata | ST: Strutturata 20 mm - Structured 20 mm

## RIASSUNTIVO FORMATI E IMBALLI

Summary of sizes and packaging - Übersicht über Formate und Verpackungen - Récapitulatif formats et emballages  
Sinóptico de formatos y embalajes - Краткая информация о форматах и упаковках - 规格和包装概述



 <b>Mosaico 36T*</b> 300x300 36 Tessere 5x5 2"x2" on 12"x12" Mesh	 <b>Mattoncino*</b> 300x300 Tessere 2,5x5 1"x2" on 12"x12" Mesh	 <b>Mattone*</b> 300x300 Tessere 5x10 2"x4" on 12"x12" Mesh	 <b>Portnoy*</b> 300x300 12"x12"	 <b>Battiscopa</b> 40x600 1 3/8"x24"	 <b>Battiscopa**</b> 72x600 2 7/8"x24"	 <b>Gradino B</b> 330x600 13 1/8"x24"	 <b>Gradino B</b> 330x1200 13 1/8"x48"	 <b>Gradino B Angolare</b> 330x330 13 1/8"x13 1/8"	 <b>Gradino A**</b> 300x600 12"x24"	 <b>Gradino A**</b> 300x1200 12"x48"	 <b>Gradino G</b> 3000x6000 12"x24"	 <b>Gradino G</b> 3000x6000 12"x24"
--	--	--	---	---	---	--	---	---	--	---	--	--

**DECORI - DECORS** **PEZZI SPECIALI - SPECIAL PIECES**

SUPERFICIE - SURFACE	NAT	NAT	NAT	NAT	NAT	NAT	NAT	NAT	NAT	NAT	BC	NAT	NAT	BC
Jura Beige <b>NE 10</b>	<b>SE27</b>	<b>SE37</b>	<b>SE17</b>	<b>SE47</b>	<b>SH55</b>	<b>SH39</b>	<b>SZ07</b>	<b>A</b>	<b>A</b>	<b>S085</b>	<b>TF23</b>	<b>A</b>	<b>A</b>	<b>A</b>
Bone Travertine <b>NE 11</b>	<b>SE28</b>	<b>SE38</b>	<b>SE18</b>	<b>SE48</b>	<b>SH56</b>	<b>SH40</b>	<b>SQ35</b>	<b>A</b>	<b>A</b>	<b>S086</b>	<b>A</b>	<b>A</b>	<b>A</b>	<b>A</b>
Bourgogne <b>NE 12</b>	<b>SE29</b>	<b>SE39</b>	<b>SE19</b>	<b>SE49</b>	<b>SH57</b>	<b>SH41</b>	<b>SS42</b>	<b>A</b>	<b>TC30</b>	<b>S087</b>	<b>TH12</b>	<b>A</b>	<b>A</b>	<b>A</b>
Lumnezia <b>NE 21</b>	<b>SE36</b>	<b>SE46</b>	<b>SE26</b>	<b>SE56</b>	<b>SH70</b>	<b>SH54</b>	<b>SR73</b>	<b>A</b>	<b>A</b>	<b>S090</b>	<b>A</b>	<b>-</b>	<b>A</b>	<b>A</b>
Overcast <b>NE 22</b>	<b>SU99</b>	<b>SV01</b>	<b>SU97</b>	<b>SV03</b>	<b>SU95</b>	<b>SU93</b>	<b>TB59</b>	<b>A</b>	<b>TB57</b>	<b>TB49</b>	<b>A</b>	<b>-</b>	<b>A</b>	<b>A</b>
Gris belge <b>NE 31</b>	<b>SE33</b>	<b>SE43</b>	<b>SE23</b>	<b>SE53</b>	<b>SH61</b>	<b>SH45</b>	<b>SQ96</b>	<b>A</b>	<b>A</b>	<b>S092</b>	<b>A</b>	<b>A</b>	<b>A</b>	<b>A</b>

 <b>Peso lordo per scatola</b> Gross weight per box - Bruttogewicht pro Karton Poids brut par boîte - Peso bruto por caja Вес брутто коробки - 每箱毛重	12,40	20,40	5,40	11,00	22,00	24,40	13,80	24,90	18,66	25,78	1,40
 <b>Pezzi per scatola</b> Pieces for box - Stück pro Karton Pièces pour boîte - Piezas por caja Штук в коробке - 每箱件数	6	10	10	10	4	2	4	7	2	30	12
 <b>mq. scatola</b> mq. box - mq. Karton mq. boîte - mq. caja Кв.м в коробке - 每箱平方米数	0,54	0,90	0,24	-	0,79	0,79	0,44	1,26	-	-	-
 <b>Scatole / full pallet</b> Boxes / full pallet - Stück / volle Palette Pièces / palette complete - Cajas / pallet completo Коробок в паллете - 箱/托盘	60	30	60	80	20	-	20	32	-	-	-
 <b>mq./pallet</b>	32,4	27	14,4	-	15,8	-	8,8	40,32	-	-	-

\* **Decoro su rete** - Mesh-backed decoration  
Dekor auf Netz - Décor sur filet  
Decoración en red - Декор в сети

\*\* **Finitura a becco di civetta** - One-round edge shaping  
Ausführung mit Eckabrundung - Façonnage à bord rond  
Acabado canto romo - Плитка с завалом

\*\*\* **200x600 / 8"x24" NAT 25% (3 pezzi per scatola** - 3 pieces in a box)  
**150x600 / 6"x24" NAT 37,5% (6 pezzi per scatola** - 6 pieces in a box)  
**100x600 / 4"x24" NAT 12,5% (3 pezzi per scatola** - 3 pieces in a box)  
**50x600 / 2"x24" NAT 25% (12 pezzi per scatola** - 12 pieces in a box)

**A: Disponibile** - Available - Lieferbar - Disponible - Disponible - Доступный



## BIG SIZES

### ACCORGIMENTI SPECIFICI PER L'APPLICAZIONE DELLE GRANDI LASTRE IN 6 MM DI SPESSORE.

PRECAUTIONS FOR 6MM BIG SLABS APPLICATIONS.

SPEZIFISCHE ANWEISUNGEN ZUR NUTZUNG DER GROSSFORMATE IN 6MM.

PRECAUTIONS SPECIFIQUES POUR LA POSE DES GRANDES PLAQUES EN 6MM D'ÉPAISSEUR.

在地板铺设6毫米厚的陶瓷板材的具体措施。

## 6MM

### ACCORGIMENTI SPECIFICI PER L'APPLICAZIONE A PAVIMENTO DI LASTRE IN 6 MM DI SPESSORE.

Mirage® raccomanda l'utilizzo a pavimento di lastre in spessore 6 mm per le sole applicazioni in ambito residenziale, commerciale a traffico leggero e comunque in contesti ove non vi sia passaggio di carichi puntuali pesanti o transito di carrelli a ruote dure.

Le lastre a 6mm, grazie al loro spessore ridotto, sono particolarmente indicate per la posa su pavimenti o rivestimenti preesistenti in marmo, pietra naturale, ceramica, senza la necessità di demolire la pavimentazione sottostante. Tale pavimentazione preesistente dovrà però essere planare, stabile, rigida e priva di rotture. In tutti questi casi sarà necessario valutare attentamente, assieme al progettista della pavimentazione, l'idoneità del sottofondo. In caso di dubbio sarà necessario valutare la necessità della demolizione e/o l'utilizzo di spessori tradizionali.

La posa a pavimento su massetto di lastre in 6mm è invece fortemente condizionata dall'esecuzione ottimale dello stesso, dalla sua completa stagionatura, dal rispetto degli opportuni giunti di dilatazione nonché dalla posa a regola d'arte. Pertanto, in questi casi, per maggiore precauzione, Mirage® suggerisce l'utilizzo del gres porcellanato in spessore tradizionale.

In generale, per l'applicazione a pavimento delle lastre in spessore 6mm, l'adesivo (da scegliere insieme al progettista in base alle caratteristiche del cantiere) dovrà essere applicato secondo il metodo della doppia spalmatura, al fine di assicurare la perfetta distribuzione dello stesso e di garantire un'adesione ottimale, evitando la formazione di eventuali vuoti che potrebbero essere causa di rotture.

### FR PRÉCAUTIONS NÉCESSAIRES POUR L'APPLICATION AU SOL DE PLAQUES DE 6 MM D'ÉPAISSEUR.

Mirage® recommande l'utilisation au sol de plaques de 6 mm d'épaisseur uniquement pour des applications dans un contexte résidentiel et commercial à faible affluence ainsi que dans des contextes dépourvus de passages de charges ponctuelles lourdes ou de chariots à roues dures.

Les plaques de 6 mm d'épaisseur, grâce à leur épaisseur réduite, sont particulièrement adaptées à une pose sur des sols ou des revêtements préexistants en marbre, en pierre naturelle et en céramique, sans impliquer la démolition de la sous-couche. Cette sous-couche préexistante devra toutefois être plane, stable, rigide et privée de ruptures. Il sera dans tous les cas nécessaire d'évaluer attentivement, avec le concepteur du sol, la conformité de la sous-couche. En cas de doute, il sera nécessaire d'évaluer la nécessité de la démolition et/ou l'utilisation d'épaisseurs traditionnelles.

La pose au sol de plaques de 6 mm sur un fond est, au contraire, fortement conditionnée par l'exécution optimale de celui-ci, par son séchage complet, par le respect des joints de dilatation adaptés ainsi que par la pose à effectuer dans les règles de l'art. Ainsi, dans ce cas, pour plus de précaution, Mirage® suggère l'utilisation du grès cérame dans une épaisseur traditionnelle.

En général, pour l'application au sol des plaques de 6 mm d'épaisseur, l'adhésif (à choisir avec le concepteur en fonction des caractéristiques du chantier) devra être appliqué suivant la méthode du double encollage afin de garantir non seulement la répartition parfaite de ce dernier mais aussi une adhérence optimale, en évitant ainsi la formation de vides éventuels qui pourrait provoquer des ruptures.

### EN SPECIFIC MEASURES FOR LAYING SLABS OF 6 MM THICKNESS ON THE FLOOR.

Mirage® stresses that slabs 6 mm in thickness may only be used as flooring in residential and commercial environments that are subject to light traffic, and furthermore, in contexts where there is no circulation of heavy loads or hard-tyre trolleys.

Thanks to the reduced thickness, the 6 mm slabs are a good solution for laying over pre-existing floors or tiling in marble, natural stone or ceramics, and avoid the necessity of demolishing the underlying floor. Such pre-existing flooring must, however, be even, stable, rigid and without breakages. Even if the floor conforms to all the above conditions, it is still necessary, together with the flooring project manager, to evaluate the suitability of the underlying layer. If there are any doubts, the need for demolition and/or the use of traditional thickness must be evaluated.

Successful laying of 6 mm slabs on a screed depends greatly on the skill with which it is laid, on its being left to cure completely and on the careful calculation of the appropriated junctures for dilation as well as being laid with due expertise. As a result, in these cases, Mirage® recommends the use of a traditional thickness porcelain stoneware.

In general, when laying a floor of 6 mm thick slabs, the adhesive (to be selected together with the project manager based on the characteristics of the construction) must be applied using the double bonding technique, aimed at ensuring the perfect distribution of the adhesive to guarantee the best bond, avoiding the presence of any hollows that could cause breakages.

### 在地板铺设6毫米厚的陶瓷板材的具体措施。

Mirage®建议仅在住宅、人流量低的商业环境以及任何没有重负荷或硬轮手推车通过的环境中，铺设厚度为6毫米的地板专用陶瓷板材。这些6毫米厚的陶瓷板材，由于厚度减小，特别适合直接铺设在现有的大理石、天然石材和陶瓷地砖或墙砖上面，而无须拆除下面的现有铺设地板。不过，这些现有的铺设地板必须是平坦、稳定、刚性并且没有破损。在所有这些情况下，必须与地板设计师一起仔细评估地基的适合性。如有疑问，必须评估是否需要拆除和/或使用传统厚度的地砖。

在找平层上铺设6毫米厚的陶瓷板材，则很大程度上受到找平层是否施工良好、是否完全干固、是否留有适当的伸缩缝以及是否按照标准完美铺设等方面的限制。因此，在这些情况下，为了谨慎起见，Mirage®建议使用传统厚度的瓷质砖。

通常，在地板上铺设6毫米厚的陶瓷板材时，必须根据双层涂抹方法来涂抹粘合剂（与设计师一起根据场地的特性而选择），以确保其涂抹完美、均匀，并保证最佳附着力，避免形成任何可能导致破裂的空隙。

### DE SPEZIFISCHE HINWEISE FÜR DIE VERLEGUNG VON 6 MM STARKEN PLATTEN ALS BODENBELAG.


















Mirage® empfiehlt die Verwendung von Platten mit Stärke 6 mm als Bodenbelag nur für Anwendungen im Privatbereich und in Gewerbe- und Objektbereichen mit geringer Trittbelastung, oder in Bereichen, in denen zumindest keine Rollwagen mit harten Rädern zum Einsatz kommen oder schwere punktuelle Belastungen auftreten.

Die 6 mm starken Platten eignen sich aufgrund ihrer geringen Stärke besonders für die Verlegung auf bestehenden Bodenbelägen oder Wandverkleidungen aus Marmor, Naturstein, Keramik, ohne dass der darunterliegende Belag zuvor entfernt werden muss. Dieser bereits vorhandene Boden muss jedoch eben, stabil, hart und bruchsicher sein. In all diesen Fällen muss die Eignung des Untergrundes gemeinsam mit dem Architekten oder Planer zuvor sorgfältig geprüft werden. Im Zweifelsfall muss die Notwendigkeit einer Entfernung des bestehenden Bodenbelags und/oder die Verwendung herkömmlicher Stärken in Erwägung gezogen werden.

Die Verlegung von 6 mm starken Platten auf Estrich hängt besonders von der optimalen Ausführung des Estrichs selbst, von seiner vollständigen Reifung, der Beachtung der entsprechenden Ausdehnungsfugen sowie der nach den Regeln der Kunst ausgeführten Verlegung ab. Daher empfiehlt Mirage® in diesen Fällen die Verwendung von Feinsteinzeug mit herkömmlicher Stärke.


Im Allgemeinen muss bei der Verlegung von 6 mm starken Platten als Bodenbelag der Klebstoff (der zusammen mit dem Planer nach den Eigenschaften des Verwendungsorts ausgewählt wird) doppelt aufgetragen werden (sowohl auf dem Untergrund als auch auf der Rückseite der Platte), um eine perfekte Verteilung und eine optimale Haftung zu gewährleisten und die Bildung von Hohlräumen zu vermeiden, die zu Bruch führen könnten.

## STANDARD EN 14411 - G

	<b>CARATTERISTICHE TECNICHE</b> TECHNICAL DATA TECHNISCHE DATEN CARACTERÍSTICAS TÉCNICAS CARACTERÍSTICAS TÉCNICAS ТЕХНИЧЕСКИЕ ХАРАКТЕРИСТИКИ 技术特征	<b>NORMA</b> STANDARD NORM NORME NORMA ЗНАЧЕНИЯ 标准	<b>VALORI PRESCRITTI DALLE NORME EN 14411 - G</b> INTERNATIONAL STANDARDS EN 14411 - G INTERNATIONALE NORMWERTE EN 14411 - G VALEURS PREVUES PAR LES NORMES EN 14411 - G VALORES PREVISTOS POR LAS NORMAS EN 14411 - G ПРЕДУСМОТРЕННЫЕ СТАНДАРТОМ EN 14411-G EN 14411 - G标准规定值	<b>*VALORE MEDIO MIRAGE</b> MIRAGE AVERAGE VALUE MIRAGE MITTELWERT VALEURS MOYEN MIRAGE VALOR MEDIO MIRAGE СРЕДНЕЕ ЗНАЧЕНИЕ MIRAGE MIRAGE平均值		
	<b>CARATTERISTICHE DIMENSIONALI</b> - SIZE CHARACTERISTICS - MASSEIGENSCHAFTEN DETERMINATION DES CARACTERISTIQUES DIMENSIONNELLES - CARACTERÍSTICAS DIMENSIONALES - РАЗМЕРНЫЕ ХАРАКТЕРИСТИКИ - 尺寸特征					
	<b>LATI</b> SIDES - SEITEN COTES - CANTOS РАЗМЕРЫ СТОРОН - 側边	EN ISO 10545-2	± 0,3% MAX (± 1,0 mm MAX)	CONFORME COMPLYING		
	<b>SPESORE</b> THICKNESS - DICKE ÉPAISSEUR - ESPESOR ТОЛЩИНА - 厚度	EN ISO 10545-2	± 5,0% MAX (± 0,5 mm MAX)	CONFORME COMPLYING		
	<b>RETTILINEITÀ DEGLI SPIGOLI</b> STRAIGHTNESS OF SIDES - GERADLINIGKEIT DER KANTEN RECTITUDE DES ARETES - RECTIDUD DE LOS CANTOS КОСОУГОЛЬНОСТЬ - 边角平直度	EN ISO 10545-2	± 0,3% MAX (± 0,8 mm MAX)	CONFORME COMPLYING		
	<b>ORTOGONALITÀ</b> RECTANGULARITY - RECHTWINKLIGKEIT PERPENDICULARITÉ - ORTOGONALIDAD КРИВИЗНА СТОРОН - 直角度	EN ISO 10545-2	± 0,3% MAX (± 1,5 mm MAX)	CONFORME COMPLYING		
	<b>PLANARITÀ</b> SURFACE FLATNESS - EBENFLÄCHIGKEIT PLANEITE DE SURFACE - PLANEIDAD КРИВИЗНА ЛИЦЕВОЙ ПОВЕРХНОСТИ - 平整度	EN ISO 10545-2	± 0,4% MAX (± 1,8 mm MAX)	CONFORME COMPLYING		
	<b>ASSORBIMENTO D'ACQUA</b> WATER ABSORPTION - WASSERAUFNAHME ABSORPTION D'EAU - ABSORCIÓN DE AGUA ВОДОПОГЛОЩЕНИЕ - 吸水率	EN ISO 10545-3	≤ 0,5%	≤ 0,1%		
	<b>RESISTENZA ALLA FLESSIONE</b> FLEXION RESISTANCE - BIEGEFESTIGKEIT RESISTANCE A LA FLEXION - RESISTENCIA A LA FLEXIÓN ПРЕДЕЛ ПРОЧНОСТИ ПРИ ИЗГИБЕ - 抗弯强度	EN ISO 10545-4	S ≥ 700 N (< 7,5 mm) S ≥ 1.300 N (> 7,5 mm)  R ≥ 35 N/mm².	≧6 mm: S≥1100N R≥48 N/mm² ≧9 mm: S≥2.400N R≥48 N/mm² ≧20 mm: S≥12.500N R≥48 N/mm²		
	<b>RESISTENZA ALL'URTO</b> IMPACT RESISTANCE - STOSSFESTIGKEIT RESISTANCE AUX CHOCs - RESISTENCIA A LOS GOLPES УДАРСТОЙКОСТЬ - 抗冲击强度	EN ISO 10545-5	VALORE DICHIARATO DECLARED VALUE	> 0,80		
	<b>RESISTENZA ALL'ABRASIONE</b> ABRASION RESISTANCE - ABRIEBFESTIGKEIT RESISTANCE A L'ABRASION - RESISTENCIA A LA ABRASIÓN СТОЙКОСТЬ К ИСТИРАНИЮ - 耐磨强度	EN ISO 10545-6	≤ 175 mm³	< 150 mm³		
	<b>COEFFICIENTE DI DILATAZIONE TERMICA LINEARE</b> COEFFICIENT OF LINEAR THERMAL EXPANSION - LINEARER WÄRMEAUSSDEHNUNGSKOEFFIZIENT COEFFICIENT DE DILATATION THERMIQUE LINEAIRE - COEFICIENTE DE DILATACIÓN TÉRMICA LINEAL КОЭФФИЦИЕНТ ЛИНЕЙНОГО ТЕРМИЧЕСКОГО РАСШИРЕНИЯ - 线性热膨胀系数	EN ISO 10545-8	—	α=6,6x10 <sup>-6</sup> °C <sup>-1</sup>		
	<b>RESISTENZA AGLI SBALZI TERMICI</b> RESISTANCE TO THERMAL SHOCKS - BESTÄNDIGKEIT GEGEN TEMPERATURSCHWANKUNGEN RESISTANCE AUX CHOCs THERMIQUES - RESISTENCIA A LOS CHOCOS TÉRMICOS СТОЙКОСТЬ К ПЕРЕПАДАМ ТЕМПЕРАТУРЫ - 耐热突变性	EN ISO 10545-9	TEST SUPERATO SECONDO EN ISO 10545-1 PASS ACCORDING EN ISO 10545-1	NESSUN DANNO NO DAMAGE		
	<b>RESISTENZA AL GELO</b> FROST RESISTANCE - FROSTBESTÄNDIGKEIT RESISTANCE AU GEL - RESISTENCIA AL HIELO МОРОЗОСТОЙКОСТЬ - 耐冻性	EN ISO 10545-12	TEST SUPERATO SECONDO EN ISO 10545-1 PASS ACCORDING EN ISO 10545-1	NESSUN DANNO NO DAMAGE		
	<b>RESISTENZA ALL'ATTACCO CHIMICO</b> RESISTANCE TO CHEMICALS - CHEMIKALIENBESTÄNDIGKEIT RESISTANCE A L'ATTAQUE CHIMIQUE - RESISTENCIA QUÍMICA ХИМИЧЕСКАЯ СТОЙКОСТЬ - 耐化学品作用	EN ISO 10545-13	UB MIN.	A LA HA		
	<b>RESISTENZA ALL'ABRASIONE SUPERFICIALE</b> SURFACE ABRASION RESISTANCE - ABRIEBFESTIGKEIT DER OBERFLÄCHE RÉSISTANCE À L'ABRASION SUPERFICIELLE - RESISTENCIA A LA ABRASIÓN SUPERFICIAL ХИМИЧЕСКАЯ СТОЙКОСТЬ - 耐表面磨损	EN ISO 10545-7	—	—		
	<b>RESISTENZA ALLE MACCHIE</b> RESISTANCE TO STAINS - FLECKENBESTÄNDIGKEIT RESISTANCE AUX TACHES - RESISTENCIA A LAS MANCHAS УСТОЙЧИВОСТЬ К ПЯТНООБРАЗОВАНИЮ - 防污性	EN ISO 10545-14	VALORE DICHIARATO DECLARED VALUE	5		
	<b>CESSIONE DI PIOMBO E CADMIO</b> LEAD AND CADMIUM DISCHARGE - ABGABE VON BLEI UND CADMIUM PERTE DE PLOMB ET CADMIUM - CESIÓN DE PLOMO Y CADMIO ВЫДЕЛЕНИЕ СВИНЦА И КАДМИЯ - 铅和镉的排放	EN ISO 10545-15	VALORE DICHIARATO DECLARED VALUE	< AL LIMITE DI RILEVAMENTO < THAN INSTRUMENT LIMIT		
			NAT NE21 - NE22	NAT	BC	ST 20mm
	<b>DM. 236/89 BCRA</b>	> 0,40	> 0,40	> 0,40	> 0,40	> 0,40
	<b>ASTM C1028</b>	SCOF > 0,60	> 0,80	> 0,85	> 0,60	> 0,60
	<b>ANSI A137.1</b>	Wet DCOF > 0,42	> 0,64	> 0,52	> 0,42	> 0,42
	<b>AS 4586:2013</b>	-	P4	P2	P5	P5
	<b>DIN 51130</b>	-	R10	R9	R11	R11
	<b>DIN 51097</b>	-	A+B	-	A+B+C	A+B+C
	<b>ENV 12633</b>	≥ CL1	CL2	CL1	CL3	CL3
	<b>BS 7976</b>	≥ 36	-	-	> 0,36	> 0,36
	<b>TecnoTest - G3357-02</b>	-	GS4 GB3	GS4 GB3	-	-
	<b>SCIVOLOSITÀ</b> SKID RESISTANCE - RUTSCHWERT GLISSANCE - ADHERENCIA СКОЛЬЗКОСТЬ - 防滑性					

Per i certificati specifici, contattare Mirage Spa - For specific certificates, please contact Mirage Spa - Für die speziellen Zertifikate wenden Sie sich bitte an Mirage Spa - Pour les certificats spécifiques, veuillez contacter Mirage Spa  
Para los certificados específicos, contactar Mirage Spa - Для сертификатов обращайтесь в компанию Mirage Spa - 关于具体的证书, 请联系Mirage Spa公司

[www.mirage.it](http://www.mirage.it)

		ST 20 mm
	<b>SCIVOLOSITÀ</b> SKID RESISTANCE RUTSCHWERT - GLISSANCE ADHERENCIA - СКОЛЬЗКОСТЬ	
	DM. 236/89 BCRA	> 0,40
	ASTM C1028	WET SCOF > 0,60
	ASTM C1028	DRY SCOF > 0,60
	ANSI A137.1	WET DCOF > 0,42
	AS 4586:2013	-
	DIN 51130	-
	DIN 51097	-
	ENV 12633	≥ CL1
	UNI EN 13036 - 4:2011	≥ 36

SCOF: Static coefficient of friction DCOF: Dynamic coefficient of friction

\* I valori sono approssimativi e possono variare in base alla produzione - Values are approximate and may vary slightly depending on the production



PER DETTAGLI SUL PRODOTTO EVO\_2/E™ IN 20 MM DI SPESSORE E SUI RELATIVI SISTEMI DI POSA ED, IN PARTICOLARE, PER LE RACCOMANDAZIONI, ACCORGIMENTI, LIMITAZIONI DI UTILIZZO E PRECAUZIONI IN FASE DI POSA, SI RACCOMANDA DI PRENDERE VISIONE DEL CATALOGO EVO\_2/E™ E DEL SITO WWW.MIRAGE.IT.

FOR FURTHER DETAILS ON THE EVO\_2/E™ 20 MM PRODUCT AND THE INSTALLATION SYSTEMS, IN PARTICULAR FOR RECOMMENDATIONS, RESTRICTIONS OF USE, AND PRECAUTIONS DURING INSTALLATION, PLEASE REFER TO WWW.MIRAGE.IT AND TO THE EVO\_2/E™ CATALOGUE.

FÜR DETAILS ZUM PRODUKT EVO\_2/E™ 20 MM. STÄRKE UND UNTERSPRECHENDE VERLEGESYSTEME, INSBESONDERE HINSICHTLICH HINWEISE UND ANMERKUNGEN, NUTZUNGSEINSCHRÄNKUNGEN UND VORSICHTSMASSNAHMEN WÄHREND DER VERLEGUNG, WIRD DIE EINSICHT DES KATALOGS EVO\_2/E™ UND DER WEBSEITE WWW.MIRAGE.IT EMPFOHLEN.

POUR DE PLUS AMPLES DÉTAILS SUR LES PRODUITS DE 20 MM D'ÉPAISSEUR ET SUR LEURS SYSTÈMES DE POSE, ET EN PARTICULIER, POUR LES RECOMMANDATIONS, MISES À JOUR, LIMITATIONS D'USAGE ET PRÉCAUTIONS EN PHASE DE POSE, VEUILLEZ PRENDRE CONNAISSANCE DU CATALOGUE EVO\_2/E™ ET DU SITE WWW.MIRAGE.IT.

ДЛЯ ПОЛУЧЕНИЯ ДОПОЛНИТЕЛЬНОЙ ИНФОРМАЦИИ О EVO\_2/E™ ТОЛЩИНОЙ 20 ММ И СООТВЕТСТВУЮЩИМ СИСТЕМАМ УКЛАДКИ, В ЧАСТНОСТИ, ДЛЯ РЕКОМЕНДАЦИЙ, СОВЕТОВ, ОГРАНИЧЕНИЙ ПО ИСПОЛЬЗОВАНИЮ И МЕРАМ ПРЕДОСТОРОЖНОСТИ ВО ВРЕМЯ УКЛАДКИ, РЕКОМЕНДУЕТСЯ ОБРАТИТЬСЯ К КАТАЛОГУ EVO\_2/E™ И САЙТУ WWW.MIRAGE.IT.

关于厚度20毫米的EVO\_2/E™产品及相关铺设系统的详细信息, 特别是关于建议、提示、使用限制以及在安装过程中的预防措施, 请查阅EVO\_2/E™产品目录和网站WWW.MIRAGE.IT。



**Made in Italy**

**www.mirage.it**



**Mirage Granito Ceramico S.p.a.**

41026 - Pavullo (MO) ITALY - Via Giardini Nord, 225  
Tel. +39 0536 29611 - Fax +39 0536 21065  
info@mirage.it - www.mirage.it

**Mirage Project Point**

20121 - Milano ITALY  
Via Marsala, 7  
Tel. +39 02 65560879

projectpoint-mi@mirage.it  
www.mirageprojectpoint.com/milano

**Mirage USA INC.**

618 Grassmere Park Dr - Suite 1-2  
Nashville - Tennessee (TN) - 37211  
Ph. +1 615 834 3888  
TAX ID: 75 2773306

info@mirageusa.net  
www.mirageusa.net

**Mirage Project Point Dubai**

Building 7 - Ground Floor  
d3 Dubai Design District - United  
Arab Emirates  
Ph. +971 4 554 3944  
Licence No. 93659

projectpoint-uae@mirage.it  
www.mirageprojectpoint.com/dubai