

29 N/mm2	PEI (III - IV)	MOHS - 8	Class III - R10	0,83 - 0,76	Class 5 - Class A	0,1%	6,1° 10°/°C	fine RESISTANCE
29 N/mm2	PEI (III - IV)	MOHS - 5	Class I	-	Class 5 - Class A	0,1%	6,1° 10°/°C	Comfort floor



COLORES ANTIDESLIZANTE · COLORS ANTISLIP

GRES EXTRUSIONADO PORCELÁNICO PORCELAIN EXTRUDED TILE	SUPERFICIE MATE MATT SURFACE	PAV. DE EXTERIOR OUTDOOR FLOOR TILE	PAV. DE INTERIOR INDOOR FLOOR TILE	SIN MANTENIMIENTO NO MAINTENANCE	RES. A ÁCIDOS Y BASES RES. TO ACIDS AND BASES	RES. A LA HELADA FROST PROOF	DESTONIFICADO ARMONIOSO CONTROLLED DESTONIFICATION

fine RESISTANCE AntiSlip - R10 EXTERIOR CLASE III UNE-EN 12633:2003

TACO PIEMONTE ASTI
4 x 4 (G 01) 2" x 2" ◆



ESTRELLA PIEMONTE ASTI
15,5 x 15,5 (G 12) 6" x 6" ◆



LOSANGA PIEMONTE ASTI
15,5 x 36 (G 11) 6" x 14" ◆



PIEMONTE ASTI
36 x 36 (G 57) 14" x 14" m

TACO PIEMONTE NOVARA
4 x 4 (G 01) 2" x 2" ◆



ESTRELLA PIEMONTE NOVARA
15,5 x 15,5 (G 12) 6" x 6" ◆



LOSANGA PIEMONTE NOVARA
15,5 x 36 (G 11) 6" x 14" ◆



PIEMONTE NOVARA
36 x 36 (G 57) 14" x 14" m

TACO PIEMONTE TORINO
4 x 4 (G 01) 2" x 2" ◆



ESTRELLA PIEMONTE TORINO
15,5 x 15,5 (G 12) 6" x 6" ◆



LOSANGA PIEMONTE TORINO
15,5 x 36 (G 11) 6" x 14" ◆

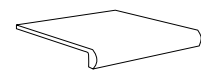


PIEMONTE TORINO
36 x 36 (G 57) 14" x 14" m

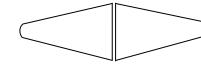
PIEZAS ESPECIALES · SPECIAL PIECES — AntiSlip - R10

Disponible en todos los colores
Available in all colors


SE FABRICA EN CLASE III - R10



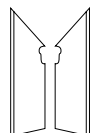
PELDAÑO CURVO
36 x 33/4 (G 18) 14" x 13" ◆



ÁNGULO PELDAÑO
33 x 46/4 (G 19 x 2PZ) 13" x 18" ◆



ZÓCALO
9 x 36 (G 07) 3,5" x 14" ◆



ZANQUÍN - IZO. / DCHA.
9 x 36 (G 10) 3,5" x 14" ◆

PACKING BASES

FORMATO	PULGADAS	PZ/CAJA	M ²	CAJA/PLT	PESO/CAJA	PESO/PLT
36 x 36	14" x 14"	8	1	48	22,04	1072
18 x 36	7" x 14"	16	1	72	23,33	1694
18 x 18	7" x 7"	30	0,97	72	21,4	1.555
MODULO C	-	18	1,04	48	23	1.120
MODULO D	-	12	0,91	64	20	1.300

PACKING DECORADO

FORMATO	PULGADAS	PZ/CAJA	ML	CAJA/PLT	PESO/CAJA
FRONTAL 15,5 x 36	6" x 14"	12	4,32	56	14,5
ESTRELLA 15,5 x 15,5	6" x 6"	16	2,73	56	10,35
ESTRELLA 18 x 18	7" x 7"	15	2,7	72	10,75
ESTRELLA 36 x 36	14" x 14"	8	2,88	40	22,5
TACO 8 x 8	3" x 3"	25	2	72	3,35
TACO 4 x 4 / 4,2 x 4,2	2" x 2"	50	2	60	2,1
TIRA 8 x 36	3" x 14"	15	5,4	72	9,1

COLORES · COLORS

GRES EXTRUSIONADO PORCELÁNICO PORCELAIN EXTRUDED TILE	SUPERFICIE MATE MATT SURFACE	PAV. DE INTERIOR INDOOR FLOOR TILE	SIN MANTENIMIENTO NO MAINTENANCE	RES. A ÁCIDOS Y BASES RES. TO ACIDS AND BASES	RES. A LA HELADA FROST PROOF	DESTONIFICADO ARMONIOSO CONTROLLED DESTONIFICATION

PIEMONTE ALESSANDRIA
4,2 x 4,2 (G 01) 2" x 2" ◆



PIEMONTE ALESSANDRIA
18 x 18 (G 58) 7" x 7" m



PIEMONTE ALESSANDRIA
18 x 36 (G 57) 7" x 14" m



LOSANGA PIEMONTE ALESSANDRIA
18 x 36 (G 12) 7" x 14" ◆



PIEMONTE ALESSANDRIA
36 x 36 (G 57) 14" x 14" m


PIEMONTE BIELLA
4,2 x 4,2 (G 01) 2" x 2" ◆



PIEMONTE BIELLA
18 x 18 (G 58) 7" x 7" m



PIEMONTE BIELLA
18 x 36 (G 57) 7" x 14" m



LOSANGA PIEMONTE BIELLA
18 x 36 (G 12) 7" x 14" ◆



PIEMONTE BIELLA
36 x 36 (G 57) 14" x 14" m

PIEMONTE VERCELLI
4,2 x 4,2 (G 01) 2" x 2" ◆



PIEMONTE VERCELLI
18 x 18 (G 58) 7" x 7" m



PIEMONTE VERCELLI
18 x 36 (G 57) 7" x 14" m



LOSANGA PIEMONTE VERCELLI
18 x 36 (G 12) 7" x 14" ◆



PIEMONTE VERCELLI
36 x 36 (G 57) 14" x 14" m


PIEZAS ESPECIALES · SPECIAL PIECES

Disponible en todos los colores
Available in all colors

DISPONIBLE EN CLASE I · Comfort floor




ESQUINA V-CAP
3 x 5 (G 10)
1" x 2" ◆



V-CAP
5 x 18 (G 11)
2" x 7" ◆



ESQUINA TORELLO
1,5 x 2,5 (G 08)
1" x 1" ◆

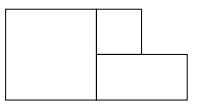


TORELLO
2,5 x 18 (G 10)
1" x 7" ◆

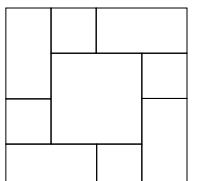
MODULACIÓN · MODULATION

DISPONIBLE EN CLASE I · Comfort floor

Escala a un 75% de la
utilizada en este catálogo.



MODULO D (G 56)
packing: 0,91 m²/caja m



MODULO C (G 56)
packing: 1,04 m²/caja m

DECORACIÓN · DECORATION



ESTRELLA VERSILIA A
15,5 x 15,5 (G 31) 6" x 6" ◆
18 x 18 (G 18) 7" x 7" ◆



ESTRELLA VERSILIA B
15,5 x 15,5 (G 31) 6" x 6" ◆
18 x 18 (G 18) 7" x 7" ◆



ESTRELLA VERSILIA C
15,5 x 15,5 (G 31) 6" x 6" ◆
18 x 18 (G 18) 7" x 7" ◆



ESTRELLA VERSILIA D
15,5 x 15,5 (G 31) 6" x 6" ◆
18 x 18 (G 18) 7" x 7" ◆



FRONTAL VERSILIA
15,5 x 15,5 (G 17)
6" x 6" ◆



TACO VERSILIA
4 x 4 (G 04)
2" x 2" ◆



TACO VERSILIA
4,2 x 4,2 (G 04)
2" x 2" ◆



TIRA VERSILIA
8 x 36 (G 18) 3" x 14" ◆



TACO VERSILIA
8 x 8 (G 12)
3" x 3" ◆



FRONTAL VERSILIA
15,5 x 36 (G 21) 6" x 14" ◆



TACO VERSILIA B
8 x 8 (G 12)
3" x 3" ◆

PACKING PIEZAS ESPECIALES

FORMATO	PULGADAS	PZ/CAJA	ML	CAJA/PLT	PESO/CAJA	PESO/PLT
FRONTAL 15,5 x 36	6" x 14"	12	4,32	60	15,22	928
LOSANGA 15,5 x 36	6" x 14"	12	4,32	60	15,22	928
LOSANGA 18 x 36	7" x 14"	16	5,76	72	22,82	1.657
ESTRELLA 15,5 x 15,5	6" x 6"	20	3,1	60	11,6	710
ZÓCALO 9 x 36	3,5" x 14"	30	10,8	56	23,8	1.275
ZANQUÍN 9 x 36	3,5" x 14"	30	10,8	56	19,6	1.135
PELD. CURVO 36 x 33/4	14" x 13"	4	1,44	54	13,36	736
ANG. PELD. 33 x 46/4	13" x 18"	2	0,33	90	3,46	325

PACKING PIEZAS ESPECIALES

FORMATO	PULGADAS	PZ/CAJA	ML	CAJA/PLT	PESO/CAJA	PESO/PLT
V-CAP 5 x 18	2" x 7"	14	2,52	56	2,34	-
ESQUINA V-CAP 3 x 5	1" x 2"	25	1,25	56	1	-
TORELLO 2,5 x 18	1" x 7"	42	7,56	56	6,19	-
ESQUINA TORELLO 1,5 x 2,5	1" x 1"	100	2,5	60	2	-
TACO 4,2 x 4,2	2" x 2"	50	2	112	2,1	-
TACO 4 x 4	2" x 2"	50	2	112	2,1	-