

keep **in**
touch

ABK

keep in touch

ABK

keep in touch


Le sfide imposte da una realtà mutata e imprevedibile ci hanno portato a gestire il nostro lavoro in maniera nuova, rafforzando il ruolo della comunicazione, specie quella a distanza. Condividere i risultati della nostra attività di ricerca e sperimentazione è il modo migliore per accorciare le distanze.

Restiamo in contatto, keep in touch.

The challenges imposed by a changed and unpredictable reality pushed us to manage our work in a new way, making the role of the communication more important, especially the one made on distance.

Sharing the results of our activity of research and experimentation is the best way to shorten distance.

Stay close, keep in touch.



BREAK DOWN

THE
DISTANCE

CONNECTED

STAY

keep ^{is} touch


Il catalogo è uno degli strumenti principali che guida tuttora le relazioni fra Aziende, rivenditori e consumatori. Ancora una volta ABK, seguendo il proprio stile, traduce le tendenze e le innovazioni del settore ceramico in qualcosa di accattivante e fruibile, al servizio della progettazione quotidiana.

The catalogue is one of the principal tools that still nowadays keep together the relationship between firms, resellers and consumers.

Once again ABK, following its own style, translates the trends and the innovations of the ceramic sector in something captivating and usable for the everyday design.

keep
in touch

Per ABK il cambiamento non è mai stato vissuto come un rischio, anzi rappresenta l'opportunità di essere sempre in sintonia con le esigenze del gusto e del mercato. Cambiare significa crescere e per farlo abbiamo bisogno di chi, ogni giorno, cresce insieme a noi.



GROW UP
TOGETHER

For ABK the change has never been lived as a risk but as the opportunity to be always in sintonia with the needs of taste and the market. To change means growing up and in order to do that we need the help of those who grow up together with us everyday.

GRES PORCELLANATO PORCELAIN TILES

| | | | |
|--|--|---|--|
| A ALPES WIDE 118 ALPES RAW 124 ATLANTIS 096 ATLANTIS OUT.20 252 | B BLEND 014 BLEND OUT.20 250 | C CROSSROAD CHALK 054 CHROME 078 CROSSROAD WOOD 218 | D DOCKS 070 DOLPHIN 226 DOLPHIN OUT.20 254 DOWNTOWN 062 |
| E ECO CHIC 204 ECO CHIC OUT.20 254 | F FOSSIL 150 | G GENT OUT.20 251 GHOST 028 GHOST OUT.20 252 GRACE 202 | I INTERNO 9 WIDE 082 INTERNO 9 088 |
| L LAB325 042 LAB325 OUT.20 250 | M MONOLITH 130 | N NATIVE 110 NATIVE OUT.20 253 NEST 212 | P PETRAIA 242 |
| R RE-WORK 146 RE-WORK OUT.20 253 | S SENSI 194 SENSI GEMS 168 SENSI SIGNORIA 156 SENSI UP 180 SOLERAS 234 SOLERAS OUT.20 254 | U UNIKA 136 UNIKA OUT.20 253 | |

OUT.20 OUTDOOR 20MM 249

OUT.30 OUTDOOR 30MM 258

DECORAZIONE E RIVESTIMENTO DECOR & WALL

CROSSROAD BRICK 286
 DO UP 288
 DO UP TOUCH 296
 PLAY 276
 WIDE&STYLE MINI 264

SOLUTIONS

FACTORY 304
 LEVEL 302

COLLANTI E SIGILLANTI PER EDILIZIA BUILDING ADHESIVES AND SEALANTS

HARDKOLL 306

INFORMAZIONI TECNICHE TECHNICAL INFORMATION 312

INDEX PER FORMATO BY SIZE

GRES PORCELLANATO PORCELAIN TILES

| | | | |
|----------------|---|-------------------|---|
| 20x170 | DOLPHIN 226 ECO CHIC 204 NEST 212 SOLERAS 234 | 60x60 | ALPES RAW 124 ATLANTIS 096 BLEND 014 DOCKS 070 DOWNTOWN 062 FACTORY 304 GRACE 202 GHOST 028 INTERNO 9 088 LAB325 042 LEVEL 302 MONOLITH 130 NATIVE 110 RE-WORK 146 SENSI 194 UNIKA 136 |
| 30x180 | ECO CHIC OUT.20 254 | 60x120 | ALPES RAW 124 ATLANTIS 096 BLEND 014 BLEND OUT.20 250 CROSSROAD CHALK 054 DOCKS 070 DO UP 288 DO UP TOUCH 296 GENT OUT.20 251 GHOST 028 INTERNO 9 088 LAB325 042 LAB325 OUT.20 250 MONOLITH 130 SENSI 194 SENSI GEMS 168 SENSI SIGNORIA 156 SENSI UP 180 NATIVE 110 UNIKA 136 WIDE&STYLE MINI 264 |
| 160x320 | ALPES WIDE 118 ATLANTIS 096 CROSSROAD CHALK 054 CHROME 078 INTERNO 9 WIDE 082 LAB325 042 NATIVE 110 SENSI UP 180 SENSI GEMS 168 | 30x60 | ALPES RAW 124 ATLANTIS 096 BLEND 014 DOCKS 070 DOWNTOWN 062 FACTORY 304 FOSSIL 150 GHOST 028 INTERNO 9 088 LEVEL 302 MONOLITH 130 NATIVE 110 SENSI 194 UNIKA 136 |
| 120x280 | ATLANTIS 096 BLEND 014 CHROME 078 GHOST 028 LAB325 042 MONOLITH 130 SENSI SIGNORIA 156 SENSI UP 180 NATIVE 110 UNIKA 136 WIDE&STYLE MINI 264 | 40x120 | SENSI SIGNORIA 156 SENSI GEMS 168 |
| 120x240 | ALPES WIDE 118 | 30x120 | DOLPHIN OUT.20 254 DO UP 288 DO UP TOUCH 296 GHOST 028 INTERNO 9 088 LAB325 042 SENSI 192 SOLERAS OUT.20 254 NATIVE 110 TRENTO OUT.30 260 UNIKA 136 |
| 120x120 | ALPES WIDE 118 ATLANTIS 096 BLEND 014 CROSSROAD CHALK 054 GHOST 028 INTERNO 9 WIDE 082 LAB325 042 MONOLITH 130 NATIVE 110 SENSI GEMS 168 SENSI SIGNORIA 156 SENSI UP 180 | 50x50 | FOSSIL 150 PETRAIA 242 |
| 90x90 | ATLANTIS 096 BLEND 014 BLEND OUT.20 250 BLEND OUT.30 260 GHOST 028 GHOST OUT.20 252 NATIVE OUT.20 253 | 33,3x33,3 | PETRAIA 242 |
| 60x90 | ATLANTIS OUT.20 252 | 16,65x33,3 | PETRAIA 242 |
| 80x160 | ALPES WIDE 118 CROSSROAD CHALK 054 INTERNO 9 WIDE 082 LAB325 042 | 7,5x30 | CROSSROAD BRICK 286 DO UP TOUCH 296 |
| 26x200 | CROSSROAD WOOD 218 | 20x40 | LAB325 042 RE-WORK 146 UNIKA 136 |
| 40x170 | DOLPHIN 226 SOLERAS 234 | 20x20 | PLAY 276 RE-WORK 146 UNIKA 136 |
| 80x80 | ALPES WIDE 118 CROSSROAD CHALK 054 DOCKS 070 DOWNTOWN 062 INTERNO 9 WIDE 082 LAB325 042 NATIVE 110 | 11,5x23 | GHOST 028 |
| 40x80 | DOCKS 070 RE-WORK 146 RE-WORK OUT.20 253 UNIKA 136 UNIKA OUT.20 253 | 20x80 | RE-WORK 146 SOLERAS 234 |
| 13,5x80 | SOLERAS 234 | | |

GRES
PORCELLANATO
PORCELAIN TILES

PRINCIPALI
FORMATI
DISPONIBILI
MAIN SIZES
AVAILABLE

CONCRETE - METAL - SOLID COLOURS



| BLEND CONCRETE | BLEND DOTS | GHOST | LAB325 | CROSSROAD CHALK | DOWNTOWN | DOCKS | INTERNO 9 WIDE | INTERNO 9 | CHROME |
|---|-----------------------------------|---|--|--|-------------------------|--|--|------------------------------------|------------------------------|
| 120x280 120x120 90x90 60x120 60x60 30x60 | 90x90 60x120 60x60 30x60 | 120x280 120x120 90x90 60x120 30x120 60x60 30x60 | 160x320 120x280 80x160 120x120 80x80 60x120 30x120 60x60 20x40 | 160x320 120x280 80x160 120x120 80x80 | 80x80 60x60 30x60 | 60x120 80x80 40x80 60x60 30x60 | 160x320 120x280 80x160 120x120 80x80 | 60x120 30x120 60x60 30x60 | 160x320 120x280 40x120 |
| IRON | MULTIBLACK | | | COAL | | BLACK | DARK | DARK | BLACK |
| GREY | | TAUPE | PEPPER | SMOKE | GRAPHITE | GREY | | | |
| | | GREY | | | | | | | |
| | GREY | SAGE | ASH | GREY | ASH | SILVER | SILVER | SILVER | |
| MOON | MULTIWHITE | IVORY | PEARL | WHITE | IVORY | WHITE | PEARL | PEARL | WHITE |
| | | CLAY | | | ECRU | BONE | | DUNE | |
| ASH | TAUPE | ROPE | | SAND | EARTH | WARM | | MUD | |
| | | | TAUPE | | | | RUST | RUST | |
| | | JADE | | | | | | | |

MARBLE

| SENSI SIGNORIA | SENSI GEMS | SENSI UP | SENSI | GRACE |
|------------------------------|---|--|------------------------------------|---------------------|
| 120x280 120x120 60x120 | 160x320 120x280 120x120 60x120 40x120 | 160x320 120x280 120x120 60x120 80x80 | 60x120 30x120 60x60 30x60 | 60x60 |
| PORT GOLD | TITANIUM BLACK | MARQUINIA SELECT | PIETRA GREY | |
| GRIGIO SIENA | | GRAND ANTIQUE | | |
| ROMA IMPERIALE | | | | |
| LILAC GREY | | INVISIBLE PEARL | ARABESQUE SILVER | PULPIS |
| CALACATTA VENA ORO | ICEBERG | STATUARIO ULTRA | STATUARIO WHITE | STATUARIO |
| | CRYSTAL | CALACATTA GOLD | BRECCIA MELANGE | CALACATTA SELECT |
| | TAJ MAHAL | ONICE BEIGE | SAHARA CREAM | ALABASTRO |
| LABRADORITE | | | | |

WOOD

| ECO CHIC | NEST | CROSSROAD WOOD | DOLPHIN | SOLERAS |
|------------------|------------------|-------------------|--------------------------------------|--|
| 20x170 20x120 | 20x170 20x120 | 26x200 20x120 | 40x170 20x170 20x120 30x120 | 40x170 20x170 20x120 20x80 13,5x80 30x120 |
| | | COAL | COAL | ANTRACITE |
| | TAUPE | GREY | GREY | |
| | | MOON | GRIGIO | |
| | | WHITE | BIANCO | |
| ALMOND | BEIGE | SAND | MILK | NATURALE |
| NATURALE | OAK | AMBER | CLAY | BEIGE |
| AVANA | | TAN | OAK | HAVANA |
| BROWN | | | | |
| | BLUE | | | |

STONE

| ATLANTIS | NATIVE | ALPES WIDE | ALPES RAW | MONOLITH | UNIKA | RE-WORK | FOSSIL |
|--|---|--|--------------------------|--|--|---|----------------|
| 160x320 120x280 120x120 90x90 60x120 60x60 30x60 | 160x320 120x120 60x120 30x120 90x90 60x60 30x60 | 160x320 120x240 80x160 120x120 80x80 | 60x120 60x60 30x60 | 120x280 120x120 60x120 60x60 30x60 | 60x120 30x120 60x60 20x40 20x20 40x80 | 40x80 20x80 60x60 20x40 20x20 | 50x50 30x60 |
| | EBONY | | | GRAPHITE | | | |
| SMOKE | FOG | | | | | | |
| GREY | FOREST | LEAD | LEAD | FOG | SMOKE | FOG | |
| | ASH | GREY | GREY | GREIGE | GREY | SILVER | LIGHT GREY |
| MOON | | IVORY | IVORY | | CREAM | WHITE | |
| SAND | | SAND | SAND | | ECRU | BEIGE | CREAM |
| TAUPE | | | | | | BEIGE | BEIGE |
| | RED | | | | BRONZE | | BROWN |
| | | | | | | | BLUE |

Content table

GRES PORCELLANATO
PORCELAIN TILES

FLOOR & WALL TILES

GRES PORCELLANATO
PORCELAIN TILES

FLOOR



RIVESTIMENTI

PAVIMENTI

CONCRETE

BLEND 014
GHOST 028
LAB325 042
CROSSROAD CHALK 54
DOWNTOWN 062
DOCKS 070

SOLID COLOURS

CHROME 078

METAL

INTERNO 9 WIDE 082
INTERNO 9 088

STONE

ATLANTIS 96
NATIVE 110
ALPES WIDE 118
ALPES RAW 124
MONOLITH 130
UNIKA 136
RE-WORK 146
FOSSIL 150

MARBLE

SENSI SIGNORIA 156
SENSI GEMS 168
SENSI UP 180
SENSI 194
GRACE 202

WOOD

ECO CHIC 204
NEST 212
CROSSROAD WOOD 218
DOLPHIN 226
SOLERAS 234

RUSTIC

PETRAIA 242

BLEND

GRES PORCELLANATO TUTTA MASSA / FULL BODY PORCELAIN

| 6 mm | 9 mm | 20 mm |
|--------------|--------------------|------------|
| 120x280 nat. | 120x120 nat. | 60x120 R11 |
| | 60x120 nat. | 90x90 R11 |
| | 90x90 nat. / lapp. | |
| | 60x60 nat. / R11 | |
| | 30x60 nat. | |

| | | | | | | | |
|---|-----------------|---|-----------------|---|---------------|---|---------------|
|  | CONCRETE MOON |  | CONCRETE ASH |  | CONCRETE GREY |  | CONCRETE IRON |
|  | DOTS MULTIWHITE |  | DOTS MULTIBLACK |  | DOTS TAUPE |  | DOTS GREY |






wall BLEND
 CONCRETE GREY 120x280 nat. rett., BLEND COMBO GREY 60x120 nat. rett.
 CHROME WHITE SOFT 120x280

floor BLEND
 CONCRETE GREY 60x60 nat. rett.

BATH DESIGN - WASHBASIN AND VANITY TOP
 CHROME WHITE SOFT 120x280



floor
 BLEND DOTS GREY 60x120 nat. rett.

CONCRETE MOON

| 6 mm | | | |
|-----------|-----------|----------------|----------|
| * 120x280 | nat rett. | 0008052 | F 102,50 |
| 9 mm | | | |
| 120x120 | nat rett. | 0005792 | F 74,50 |
| 60x120 | nat rett. | 0005796 | F 56,90 |
| 90x90 | nat rett. | 0005804 | F 58,50 |
| 60x60 | nat rett. | 0005814 | F 47,90 |
| 30x60 | nat rett. | 0008257 | F 44,50 |



CONCRETE ASH

| 6 mm | | | |
|-----------|-----------|----------------|----------|
| * 120x280 | nat rett. | 0008053 | F 102,50 |
| 9 mm | | | |
| 120x120 | nat rett. | 0005793 | F 74,50 |
| 60x120 | nat rett. | 0005797 | F 56,90 |
| 90x90 | nat rett. | 0005805 | F 58,50 |
| 60x60 | nat rett. | 0005815 | F 47,90 |
| 30x60 | nat rett. | 0008258 | F 44,50 |




CONCRETE IRON

| 6 mm | | | |
|-----------|-----------|----------------|----------|
| * 120x280 | nat rett. | 0008645 | F 102,50 |
| 9 mm | | | |
| 120x120 | nat rett. | 0005795 | F 74,50 |
| 60x120 | nat rett. | 0005799 | F 56,90 |
| 90x90 | nat rett. | 0005807 | F 58,50 |
| 60x60 | nat rett. | 0005817 | F 47,90 |
| 30x60 | nat rett. | 0008260 | F 44,50 |



CONCRETE GREY

| 6 mm | | | |
|-----------|-----------|----------------|----------|
| * 120x280 | nat rett. | 0008644 | F 102,50 |
| 9 mm | | | |
| 120x120 | nat rett. | 0005794 | F 74,50 |
| 60x120 | nat rett. | 0005798 | F 56,90 |
| 90x90 | nat rett. | 0005806 | F 58,50 |
| 60x60 | nat rett. | 0005816 | F 47,90 |
| 30x60 | nat rett. | 0008259 | F 44,50 |




*Fino ad esaurimento scorte l'art verrà consegnato nel formato 120x278 o 120x270 spessore 6 mm. The item will be delivered 6 mm thick in 120x278 or 120x270 size until stocks are exhausted.

DOTS GREY

9 mm

| | | | |
|--------|-------------|----------------|---------|
| 60x120 | nat. rett. | 0006702 | F 56,90 |
| 90x90 | nat. rett. | 0005827 | F 58,50 |
| 90x90 | lapp. rett. | 0005831 | F 69,50 |
| 60x60 | nat. rett. | 0006710 | F 47,90 |
| 30x60 | nat. rett. | 0008024 | F 44,50 |



DOTS TAUPE

9 mm

| | | | |
|--------|-------------|----------------|---------|
| 60x120 | nat. rett. | 0006701 | F 56,90 |
| 90x90 | nat. rett. | 0005826 | F 58,50 |
| 90x90 | lapp. rett. | 0005830 | F 69,50 |
| 60x60 | nat. rett. | 0006709 | F 47,90 |
| 30x60 | nat. rett. | 0008023 | F 44,50 |



DOTS MULTIWHITE

9 mm

| | | | |
|--------|-------------|----------------|---------|
| 60x120 | nat. rett. | 0006703 | F 56,90 |
| 90x90 | nat. rett. | 0005828 | F 58,50 |
| 90x90 | lapp. rett. | 0005832 | F 69,50 |
| 60x60 | nat. rett. | 0006711 | F 47,90 |
| 30x60 | nat. rett. | 0008025 | F 44,50 |



DOTS MULTIBLACK

9 mm

| | | | |
|--------|-------------|----------------|---------|
| 60x120 | nat. rett. | 0006704 | F 56,90 |
| 90x90 | nat. rett. | 0005829 | F 58,50 |
| 90x90 | lapp. rett. | 0005833 | F 69,50 |
| 60x60 | nat. rett. | 0006712 | F 47,90 |
| 30x60 | nat. rett. | 0008026 | F 44,50 |



CONCRETE GREY COMBO

9 mm

120x120 nat rett. **0006691** F 77,50

60x120 nat rett. **0006692** F 60,50

Articolo composto da pattern grafici diversi e miscelati in modo casuale in fase di inscatolamento. Non si garantisce pertanto la presenza costante di tutti i soggetti all'interno delle confezioni. This article comes in several different versions that are mixed randomly at the time of packaging. There is therefore no guarantee that all patterns will be present in any individual box.



DECORI DA RIVESTIMENTO
WALL DECORS

9 mm

5x60   4
0006775 LIST. AVIO rett. PZ 17,90
Lucido / Glossy

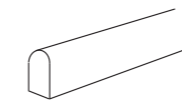
5x60   4
0006776 LIST. PHARD rett. PZ 17,90
Lucido / Glossy

5x60   4
0006777 LIST. SENAPE rett. PZ 17,90
Lucido / Glossy



MATITE ALLUMINIO - ALUMINIUM STRIPS

Articoli realizzati in alluminio anodizzato per l'uso a parete, adatti a raccordare piastrelle di diverso spessore (9/7/6 mm). Avvertenze per la posa e la pulizia a pag. 318
Anodized Aluminium strips for use between wall tiles of different thicknesses (9/7/6 mm). Instructions for installation and cleaning page. 318



MATITA ALLUMINIO 0,5x120  4
Parte superiore arrotondata / Rounded top.

 **MATITA ALLUMINIO**
0000086 PZ 20,90

Parte superiore arrotondata e colorata con resine acriliche.
Rounded top colored with acrylic resins.

 **MATITA ALLUM. ORO**
0008535 PZ 27,90

 **MATITA ALLUM. RAME SCURO**
0008534 PZ 27,90

 **MATITA ALLUM. WHITE**
0000087 PZ 27,90

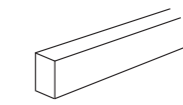
 **MATITA ALLUM. TERRACOTTA**
0008530 PZ 27,90

 **MATITA ALLUM. BLU**
0008532 PZ 27,90

 **MATITA ALLUM. VERDE**
0008531 PZ 27,90

 **MATITA ALLUM. ARDESIA**
0008533 PZ 27,90

 **MATITA ALLUM. BLACK**
0000088 PZ 27,90



MATITA ALLUMINIO 0,5x120  4
Parte superiore piatta colorata in bagno galvanico / Flat top colored in galvanic bath.

 **MATITA ALLUM. BRONZO**
0000557 PZ 34,90

 **MATITA ALLUM. RAME**
0000556 PZ 34,90



BLEND


OUTDOOR R11 9 mm




60x60 \oplus 3
CONCRETE MOON GRIP rett.
0006695 F 49,50



60x60 \oplus 3
CONCRETE ASH GRIP rett.
0005820 F 49,50



60x60 \oplus 3
CONCRETE IRON GRIP rett.
0006696 F 49,50



60x60 \oplus 3
CONCRETE GREY GRIP rett.
0005821 F 49,50


OUT.20 R11 20 mm




60x120 \oplus 1
CONCRETE ASH 20 nat. rett.
0007024 F 81,50




60x120 \oplus 1
CONCRETE GREY 20 nat. rett.
0007025 F 81,50



90x90 \oplus 1
CONCRETE ASH 20 nat. rett.
0006018 F 88,50



90x90 \oplus 1
CONCRETE GREY 20 nat. rett.
0006019 F 88,50

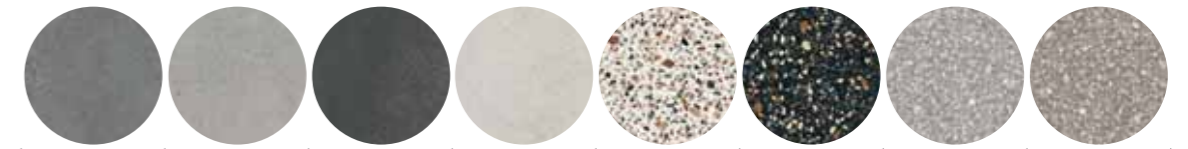


90x90 \oplus 1
CONCRETE MOON 20 nat. rett.
0008947 F 88,50

Per la serie completa vedi pag. 250
For the complete collection see page 250

BLEND

CONCRETE



| PEZZI SPECIALI / SPECIAL TRIMS 9 mm | CONCRETE GREY | CONCRETE ASH | CONCRETE IRON | CONCRETE MOON | DOTS MULTIWHITE | DOTS MULTIBLACK | DOTS GREY | DOTS TAUPE |
|---|----------------|----------------|----------------|----------------|-----------------|-----------------|----------------|----------------|
| BATTISCOPA lapp rett. 5,5x90 PZ 10,90 \oplus 8 | - | - | - | - | 0006994 | 0006995 | 0006993 | 0006992 |
| BATTISCOPA nat rett. 5,5x60 PZ 7,90 \oplus 10 | 0006966 | 0006965 | 0006967 | 0006964 | 0006970 | 0006971 | 0006969 | 0006968 |
| BATTISCOPA nat rett. 5,5x120 PZ 10,90 \oplus 6 | 0006946 | 0006945 | 0006947 | 0006944 | 0006974 | 0006975 | 0006973 | 0006972 |
| GRADONE TOP nat rett. 32x120x4,5x2 PZ 172,90 \oplus 1 | 0006950 | 0006949 | 0006951 | 0006948 | 0006978 | 0006979 | 0006977 | 0006976 |
| ANGOLARE SX nat rett. 32x120x4,5x2 PZ 198,90 \oplus 1 | 0006954 | 0006953 | 0006955 | 0006952 | 0006982 | 0006983 | 0006981 | 0006980 |
| ANGOLARE DX nat rett. 32x120x4,5x2 PZ 198,90 \oplus 1 | 0006958 | 0006957 | 0006959 | 0006956 | 0006986 | 0006987 | 0006985 | 0006984 |

GRES PORCELLANATO TUTTA MASSA FULL BODY PORCELAIN

Classificazione secondo norme UNI EN 14411 (ISO 13006) Allegato G-Gruppo Bla UGL
Classification in accordance with UNI EN 14411 (ISO 13006) Annex G-Group Bla UGL



| PROPRIETÀ FISICO-CHIMICHE PHYSICAL-CHEMICAL PROPERTIES | NORMA NORM | VALORE PRESCRITTO DALLE NORME VALUE PRESCRIBED FROM THE NORMS | VAL. / VALUE BLEND NAT. | VAL. / VALUE BLEND P.TECH | VAL. / VALUE BLEND GRIP / OUT.20 |
|---|---------------------------------|--|-------------------------------|---------------------------------|--|
| RESISTENZA ALLO SCIVOLAMENTO SLIP RESISTANCE | B.C.R.A. C.A. | μ 0,19 SCIVOLOSITÀ PERICOLOSA - DANGEROUSLY SLIPPERY $0,20 < \mu < 0,39$ SCIVOLOSITÀ ECCESSIVA - EXCESSIVELY SLIPPERY | > 0,40 | > 0,40 | > 0,40 |
| | B.C.R.A. G.B. | $0,40 < \mu < 0,74$ ATTRITO SODDISFACENTE - SATISFACTORY GRIP $\mu > 0,75$ ATTRITO ECCELLENTE - EXCELLENT GRIP | > 0,40 | > 0,40 | > 0,40 |
| | ASTM C 1028 (S.C.O.F.) | SLIP RESISTANT (> 0,60) | > 0,60 DRY > 0,60 WET | > 0,60 DRY > 0,60 WET | > 0,60 DRY > 0,60 WET |
| RESISTENZA ALLO SCIVOLAMENTO SLIP RESISTANCE | DIN 51130 | IN FUNZIONE DELL'AMBIENTE O DELLA ZONA DI LAVORO BASING ON THE ENVIRONMENT OR THE WORKING AREA | R10 | R10 | R11 |
| | DIN 51097 | - | A+B | A+B | A+B+C |
| | ANSI A 137-1:2012 (D.C.O.F.) | $\geq 0,42$ | > 0,42 | > 0,42 | > 0,42 |
| | AS/NZS 4586:2013 | SRV : 35 - 44 | - | P3 WET | P4 WET |
| BS 7976 - 2:2002 | > 36 | - | +36 WET | +36 WET | |

P. tech

ABK presenta P.TECH, la superficie ceramica che coniuga perfettamente morbidezza e resistenza allo scivolamento. La ricerca e gli investimenti continui per migliorare l'estetica e le qualità tecniche del prodotto, hanno portato ABK a sviluppare la nuovissima tecnologia P.TECH, che migliora le performance anti-scivolo dei pavimenti, mantenendo inalterati i valori di resistenza meccanica del gres porcellanato, con una finitura estremamente piacevole al tatto e facile da pulire. P.TECH non è un trattamento di superficie, ma è la sintesi di un innovativo processo produttivo che coinvolge la selezione delle materie prime, la fase di pressatura e quella di cottura. Queste superfici, che rispondono positivamente ai parametri di attrito imposti dalle normative più severe AS/NZS 4586:2013 (Australian pendulum test) e BS 7976 - 2:2002 (British pendulum test), si igienizzano con acqua e comuni detersivi, pertanto costituiscono la scelta perfetta anche per i progetti di aree pubbliche o commerciali, comprese le aree outdoor, wellness & hospitality. I prodotti P.TECH per la loro versatilità permettono inoltre di utilizzare la stessa superficie in spazi differenti, ma comunicanti, come ad esempio interni ed esterni, garantendo la massima flessibilità progettuale.
ART. BLEND CON SUPERFICIE P.TECH: La superficie P.TECH è prevista su tutti i formati fatta eccezione per 120x280, 90x90 blend dots.

ABK is presenting P.TECH, the ceramic surface that combines a soft touch with slip resistance. Ongoing research and investments aimed at improving the aesthetic and technical qualities of products has enabled ABK to develop the innovative P.TECH technology, which improves the slip resistance of floors while delivering the renowned mechanical strength of porcelain stoneware and a finish that is both extremely pleasant to the touch and easy to clean. P.TECH is not a surface treatment but the result of an innovative production process that combines raw material selection with the pressing and firing phases. These surfaces come up to the strictest standards in terms of coefficient of friction such as the AS/NZS 4586:2013 (Australian pendulum test) and BS 7976 - 2:2002 (British pendulum test) and can be cleaned using water and ordinary cleaning agents, making them the ideal choice for projects in public or commercial areas such as outdoor, wellness and hospitality spaces. P.TECH products are also sufficiently versatile to enable the same surface to be used in different but communicating spaces such as interiors and exteriors, thereby guaranteeing the maximum design flexibility.
ART. BLEND WITH P.TECH SURFACE: Every size is provided with the P.TECH surface, except for the 120x280 size and 90x90 blend dots.

THE PERFECT COMBO

DALLA CONSULTAZIONE DELLA MATERIOTECA ABK, NASCE LA NUOVA SEZIONE DEDICATA AGLI ABBINAMENTI CHE VALORIZZANO LE SUPERFICI DELLE PRINCIPALI COLLEZIONI.

THE NEW SECTION EXPLORES THE DIFFERENT WAYS IN WHICH ABK MATERIALS CAN BE COORDINATED TO ENHANCE THE SURFACES OF THE MAIN COLLECTIONS.




| | INTERNO 9 | CROSSROAD CHALK | SENSI GEMS | ECO CHIC | CROSSROAD WOOD |
|---|--|--|---|---|--|
|  CONCRETE MOON |  SILVER |  GREY |  TITANIUM BLACK |  AVANA |  TAN |
|  CONCRETE ASH |  DARK |  GREY |  TITANIUM BLACK |  NATURALE |  GREY |
|  CONCRETE IRON |  RUST |  SAND |  ICEBERG |  NATURALE |  TAN |
|  CONCRETE GREY |  PEARL |  COAL |  CRYSTAL |  AVANA |  AMBER |
|  DOTS GREY |  PEARL |  GREY |  ICEBERG |  AVANA |  GREY |
|  DOTS TAUPE |  PEARL |  SAND |  TAJ MAHAL |  BROWN |  TAN |
|  DOTS MULTIWHITE |  RUST |  SAND |  TAJ MAHAL |  NATURALE |  AMBER |
|  DOTS MULTIBLACK |  RUST |  COAL |  TAJ MAHAL |  NATURALE |  COAL |
| | CHROME  WHITE |  BLACK | | | |



GHOST

GRES PORCELLANATO A MASSA COLORATA
FULL BODY COLORED PORCELAIN

| 6 mm | 9 mm | 8,5 mm |
|--------------|--------------|--------------|
| 120x280 nat. | 120x120 nat. | 11,5x23 nat. |
| | 60x120 nat. | |
| | 30x120 nat. | |
| | 90x90 nat. | |
| | 60x60 nat. | |
| | 30x60 nat. | |
| 20 mm | | |
| 90x90 R11 | | |

| | | | | | | | |
|---|-------|---|------|---|-------|---|------|
|  | IVORY |  | GREY |  | ROPE |  | CLAY |
|  | SAGE |  | JADE |  | TAUPE | | |





floor
GHOST GREY 60x120 nat. rett.

table top
SENSI UP INVISIBLE PEARL LUX 12MM



wall
GHOST GREY 120x280 nat. rett., GHOST OASIS 60x120 nat. rett.
floor
ECO CHIC BROWN 20x120 nat. rett.



wall
NATIVE FOG 160x320
floor
GHOST IVORY 90x90

GHOST

CONCRETE

IVORY

6 mm

* 120x280 nat rett. **0008646** F 98,50

9 mm

120x120 nat rett. **0003815** F 71,50

60x120 nat rett. **0004363** F 54,50

30x120 nat rett. **0004368** F 54,50

90x90 nat rett. **0005054** F 55,90

60x60 nat rett. **0004382** F 45,90

30x60 nat rett. **0004385** F 42,50



120x120

GREY

6 mm

* 120x280 nat rett. **0008647** F 98,50

9 mm

120x120 nat rett. **0003817** F 71,50

60x120 nat rett. **0004365** F 54,50

30x120 nat rett. **0004370** F 54,50

90x90 nat rett. **0005056** F 55,90

60x60 nat rett. **0004384** F 45,90

30x60 nat rett. **0004387** F 42,50



120x120

* Fino ad esaurimento scorte l' art. verrà consegnato nel formato 120x278 6 mm oppure 120x270 6/7 mm. The item will be delivered 6 mm 120x278 or 6/7 mm 120x270 until stocks are exhausted.

ROPE

| 6 mm | | | |
|-----------|-----------|----------------|---------|
| * 120x280 | nat rett. | 0008192 | F 98,50 |
| 9 mm | | | |
| 120x120 | nat rett. | 0003816 | F 71,50 |
| 60x120 | nat rett. | 0004364 | F 54,50 |
| 30x120 | nat rett. | 0004369 | F 54,50 |
| 90x90 | nat rett. | 0005055 | F 55,90 |
| 60x60 | nat rett. | 0004383 | F 45,90 |
| 30x60 | nat rett. | 0004386 | F 42,50 |

* Fino ad esaurimento scorte l' art. verrà consegnato nel formato 120x278 6 mm oppure 120x270 6/7 mm. The item will be delivered 6 mm 120x278 or 6/7 mm 120x270 until stocks are exhausted.



CLAY

| 9 mm | | | |
|--------|-----------|----------------|---------|
| 60x120 | nat rett. | 0005067 | F 54,50 |
| 60x60 | nat rett. | 0005087 | F 45,90 |
| 30x60 | nat rett. | 0005091 | F 42,50 |




SAGE

| 9 mm | | | |
|--------|-----------|----------------|---------|
| 60x120 | nat rett. | 0004367 | F 54,50 |
| 60x60 | nat rett. | 0005086 | F 45,90 |
| 30x60 | nat rett. | 0005090 | F 42,50 |



JADE

| 9 mm | | | |
|--------|-----------|----------------|---------|
| 60x120 | nat rett. | 0005068 | F 54,50 |
| 60x60 | nat rett. | 0005088 | F 45,90 |
| 30x60 | nat rett. | 0005092 | F 42,50 |



TAUPE

9 mm

| | | | |
|--------|-----------|----------------|---------|
| 60x120 | nat rett. | 0004366 | F 54,50 |
| 60x60 | nat rett. | 0005085 | F 45,90 |
| 30x60 | nat rett. | 0005089 | F 42,50 |



MATITE ALLUMINIO - ALUMINIUM STRIPS

Articoli realizzati in alluminio anodizzato per l'uso a parete, adatti a raccordare piastrelle di diverso spessore (9/7/6 mm). Avvertenze per la posa e la pulizia a pag. 318
Anodized Aluminium strips for use between wall tiles of different thicknesses (9/7/6 mm). Instructions for installation and cleaning page 318

-
- MATITA ALLUMINIO 0,5x120 4
Parte superiore arrotondata / Rounded top.
- MATITA ALLUMINIO **0000086** PZ 20,90
 - MATITA ALLUM. ORO **0008535** PZ 27,90
 - MATITA ALLUM. RAME SCURO **0008534** PZ 27,90
- Parte superiore arrotondata e colorata con resine acriliche.
Rounded top colored with acrylic resins.

- MATITA ALLUM. WHITE **0000087** PZ 27,90
- MATITA ALLUM. TERRACOTTA **0008530** PZ 27,90
- MATITA ALLUM. BLU **0008532** PZ 27,90
- MATITA ALLUM. VERDE **0008531** PZ 27,90
- MATITA ALLUM. ARDESIA **0008533** PZ 27,90
- MATITA ALLUM. BLACK **0000088** PZ 27,90

-
- MATITA ALLUMINIO 0,5x120 4
Parte superiore piatta colorata in bagno galvanico / Flat top colored in galvanic bath.
- MATITA ALLUM. BRONZO **0000557** PZ 34,90
 - MATITA ALLUM. RAME **0000556** PZ 34,90

REVEAL IVORY

8,5 mm

| | | | |
|---------|------|----------------|---------|
| 11,5x23 | nat. | 0005143 | F 69,90 |
|---------|------|----------------|---------|



REVEAL ROPE

| | | | |
|---------|------|----------------|---------|
| 11,5x23 | nat. | 0005144 | F 69,90 |
|---------|------|----------------|---------|



REVEAL GREY

| | | | |
|---------|------|----------------|---------|
| 11,5x23 | nat. | 0005145 | F 69,90 |
|---------|------|----------------|---------|



BOISERIE IVORY



6 mm

* 120x280 nat. rett. **0008197** F 111,90

BOISERIE GREY



* 120x280 nat. rett. **0008199** F 111,90

BOISERIE ROPE



* 120x280 nat. rett. **0008198** F 111,90

BOISERIE GREY/IVORY



9 mm

60x120 nat. rett. **0004773** F 57,90

BOISERIE ROPE/IVORY



60x120 nat. rett. **0004772** F 57,90

OASIS




** 60x120 nat. rett. **0004903** F 57,90



* Fino ad esaurimento scorte l' art. verrà consegnato nel formato 120x270 spessore 6 o 7 mm. The item will be delivered in 6 or 7 mm 120x270 size until stocks are exhausted.

** Articolo composto da pattern grafici diversi che non prevedono agganci tra loro e miscelati in modo casuale in fase di inscatolamento. Non si garantisce pertanto la presenza costante di tutti i soggetti all'interno delle confezioni. This article comes in several different versions with unconnected patterns that are mixed randomly at the time of packaging. There is therefore no guarantee that all patterns will be present in any individual box.


OUT.20 R11 20 mm



90x90 1
GREY 20 nat. rett.
0004587 F 88,50



90x90 1
ROPE 20 nat. rett.
0004588 F 88,50



Per la serie completa vedi pag. 252
For the complete collection see page 252

| DECORI / DECORATIVE 9 mm | IVORY | GREY | ROPE | CLAY | SAGE | JADE | TAUPE |
|--|----------------|----------------|----------------|----------------|----------------|----------------|----------------|
| MOS. QUADRETTI rett. 30x30 F 101,90 4 | 0004904 | 0004906 | 0004905 | 0005079 | 0004908 | 0005080 | 0004907 |

| PEZZI SPECIALI / SPECIAL TRIMS 9 mm | IVORY | GREY | ROPE | CLAY | SAGE | JADE | TAUPE |
|---|----------------|----------------|----------------|----------------|----------------|----------------|----------------|
| BATTISCOPIA rett. 5,5x120 PZ 10,90 6 | 0004774 | 0004784 | 0004783 | 0005069 | 0004786 | 0005070 | 0004785 |
| GRADONE TOP rett. 32x120x4,5x2 PZ 172,90 1 | 0004787 | 0004789 | 0004788 | 0005071 | 0004791 | 0005072 | 0004790 |
| ANGOLARE TOP SX 32x120x4,5x2 PZ 198,90 1 | 0004792 | 0004794 | 0004793 | 0005073 | 0004796 | 0005074 | 0004795 |
| ANGOLARE TOP DX 32x120x4,5x2 PZ 198,90 1 | 0004797 | 0004799 | 0004798 | 0005075 | 0004801 | 0005076 | 0004800 |

GRES PORCELLANATO A MASSA COLORATA FULL BODY COLORED PORCELAIN

Classificazione secondo norme UNI EN 14411 (ISO 13006) Allegato G-Gruppo Bla GL
Classification in accordance with UNI EN 14411 (ISO 13006) Annex G-Group Bla GL





















| PROPRIETÀ FISICO-CHIMICHE PHYSICAL-CHEMICAL PROPERTIES | NORMA NORM | VALORE PRESCRITTO DALLE NORME VALUE PRESCRIBED FROM THE NORMS | VAL. / VALUE GHOST NAT. | VAL. / VALUE GHOST OUT.20 |
|---|------------------------------|---|-------------------------------|---------------------------------|
| RESISTENZA ALLO SCIVOLAMENTO SLIP RESISTANCE | B.C.R.A. C.A. | μ 0,19 SCIVOLOSITÀ PERICOLOSA - DANGEROUSLY SLIPPERY $0,20 < \mu < 0,39$ SCIVOLOSITÀ ECCESSIVA - EXCESSIVELY SLIPPERY $0,40 < \mu < 0,74$ ATTRITO SODDISFACENTE - SATISFACTORY GRIP μ 0,75 ATTRITO ECCELLENTE - EXCELLENT GRIP | > 0,40 | > 0,40 |
| | B.C.R.A. G.B. | | > 0,40 | > 0,40 |
| | ASTM C 1028 (S.C.O.F.) | SLIP RESISTANT (> 0,60) | > 0,60 DRY > 0,60 WET | > 0,60 DRY > 0,60 WET |
| | DIN 51130 | IN FUNZIONE DELL'AMBIENTE O DELLA ZONA DI LAVORO BASING ON THE ENVIRONMENT OR THE WORKING AREA | R10 | R11 |
| | DIN 51097 | - | A+B | A+B+C |
| | ANSI A 137-1:2012 (D.C.O.F.) | $\geq 0,42$ | > 0,42 | > 0,42 |

THE PERFECT COMBO

DALLA CONSULTAZIONE DELLA MATERIOTECA ABK, NASCE LA NUOVA SEZIONE DEDICATA AGLI ABBINAMENTI CHE VALORIZZANO LE SUPERFICI DELLE PRINCIPALI COLLEZIONI.

THE NEW SECTION EXPLORES THE DIFFERENT WAYS IN WHICH ABK MATERIALS CAN BE COORDINATED TO ENHANCE THE SURFACES OF THE MAIN COLLECTIONS.

| | LAB325 | INTERNO 9 | NATIVE | CROSSROAD WOOD | NEST |
|---|---|--|---|---|--|
|  IVORY |  PEARL |  SILVER |  FOG |  SAND |  BEIGE |
|  GREY |  ASH |  SILVER |  ASH |  GREY |  TAUPE |
|  ROPE |  TAUPE |  RUST |  RED |  TAN |  TAUPE |
|  CLAY |  PEARL |  RUST |  RED |  TAN |  OAK |
|  SAGE |  PEPPER |  RUST |  FOREST |  TAN |  OAK |
|  JADE |  ASH |  RUST |  ASH |  SAND |  TAUPE |
|  TAUPE |  PEARL |  PEARL |  ASH |  TAN |  TAUPE |
| |  CHROME | | | | |
| |  WHITE |  BLACK | | | |



LAB325

GRES PORCELLANATO TUTTA MASSA / FULL BODY PORCELAIN

| 6 mm | 9 mm | 20 mm | 30 mm |
|--------------|------------------|------------|-----------|
| 160x320 nat. | 80x160 nat. | 60x120 R11 | 90x90 R11 |
| 120x280 nat. | 120x120 nat. | | |
| | 60x120 nat. | | |
| | 30x120 nat. | | |
| | 80x80 nat. | | |
| | 60x60 nat. / R11 | | |
| | 20x40 R11 | | |



PEARL



ASH



TAUPE



PEPPER





wall
WIDE&STYLE LIBERTY LIME 120x280

CROSSROAD
BRICK SMOKE 7,5x30

floor
LAB325 BASE TAUPE 80x80



wall
LAB325 METAL ASH 120x280

top
INTERNO 9 RUST

floor
LAB325 BASE ASH 60x120

BASE PEARL

| 6 mm | | | |
|------------|-----------|---------|----------|
| 160x320 | nat rett. | 0005378 | F 137,90 |
| ** 120x280 | nat rett. | 0008652 | F 102,50 |
| 9 mm | | | |
| 120x120 | nat rett. | 0003059 | F 74,50 |
| 60x120 | nat rett. | 0002607 | F 56,90 |
| 80x160 | nat rett. | 0003067 | F 84,90 |
| 80x80 | nat rett. | 0003063 | F 53,50 |
| 60x60 | nat rett. | 0002693 | F 47,90 |

ABKSTONE

| | | |
|----------------|---------|---------|
| 163,5x323 nat. | 0005377 | ⊗ 6 mm |
| 163,5x323 nat. | 0005322 | ⊗ 12 mm |
| 163,5x323 nat. | 0006251 | ⊗ 20 mm |



BASE ASH

| 6 mm | | | |
|------------|-----------|---------|----------|
| * 160x320 | nat rett. | 0003161 | F 137,90 |
| ** 120x280 | nat rett. | 0008653 | F 102,50 |
| 9 mm | | | |
| 120x120 | nat rett. | 0003060 | F 74,50 |
| 60x120 | nat rett. | 0002608 | F 56,90 |
| 80x160 | nat rett. | 0003068 | F 84,90 |
| 80x80 | nat rett. | 0003064 | F 53,50 |
| 60x60 | nat rett. | 0002694 | F 47,90 |

ABKSTONE

| | | |
|----------------|---------|---------|
| 163,5x323 nat. | 0003159 | ⊗ 6 mm |
| 163,5x323 nat. | 0003781 | ⊗ 12 mm |
| 163,5x323 nat. | 0006249 | ⊗ 20 mm |



BASE TAUPE

| 6 mm | | | |
|------------|-----------|---------|----------|
| ** 120x280 | nat rett. | 0008654 | F 102,50 |
| 9 mm | | | |
| 120x120 | nat rett. | 0002587 | F 74,50 |
| 60x120 | nat rett. | 0002609 | F 56,90 |
| 80x160 | nat rett. | 0002617 | F 84,90 |
| 80x80 | nat rett. | 0002613 | F 53,50 |
| 60x60 | nat rett. | 0002695 | F 47,90 |



BASE PEPPER


| 6 mm | | | |
|------------|-----------|---------|----------|
| * 160x320 | nat rett. | 0003162 | F 137,90 |
| ** 120x280 | nat rett. | 0008655 | F 102,50 |
| 9 mm | | | |
| 120x120 | nat rett. | 0002588 | F 74,50 |
| 60x120 | nat rett. | 0002610 | F 56,90 |
| 80x160 | nat rett. | 0002618 | F 84,90 |
| 80x80 | nat rett. | 0002614 | F 53,50 |
| 60x60 | nat rett. | 0002696 | F 47,90 |

ABKSTONE

| | | |
|----------------|---------|---------|
| 163,5x323 nat. | 0003160 | ⊗ 6 mm |
| 163,5x323 nat. | 0005321 | ⊗ 12 mm |
| 163,5x323 nat. | 0006250 | ⊗ 20 mm |

* Fino ad esaurimento scorte l' art. verrà consegnato a spessore 7 mm. The item will be delivered 7 mm thick until stocks are exhausted.

** Fino ad esaurimento scorte l' art. verrà consegnato nel formato 120x278 6 mm oppure 120x270 6/7 mm. The item will be delivered 6 mm 120x278 or 6/7 mm 120x270 until stocks are exhausted.



FORM PEARL

| | | | |
|-------------|-----------|----------------|----------|
| 6 mm | | | |
| * 120x280 | nat rett. | 0008212 | F 116,50 |
| 9 mm | | | |
| 120x120 | nat rett. | 0002623 | F 77,50 |
| 60x120 | nat rett. | 0002627 | F 60,50 |
| 30x120 | nat rett. | 0002631 | F 60,50 |



FORM ASH

| | | | |
|-------------|-----------|----------------|----------|
| 6 mm | | | |
| * 120x280 | nat rett. | 0008213 | F 116,50 |
| 9 mm | | | |
| 120x120 | nat rett. | 0002624 | F 77,50 |
| 60x120 | nat rett. | 0002628 | F 60,50 |
| 30x120 | nat rett. | 0002632 | F 60,50 |



METAL ASH

| | | | |
|-------------|-----------|----------------|----------|
| 6 mm | | | |
| * 120x280 | nat rett. | 0008720 | F 116,50 |
| 9 mm | | | |
| 120x120 | nat rett. | 0002673 | F 77,50 |
| 60x120 | nat rett. | 0002675 | F 60,50 |
| 30x120 | nat rett. | 0002677 | F 60,50 |



FORM PEPPER

| | | | |
|-------------|-----------|----------------|----------|
| 6 mm | | | |
| * 120x280 | nat rett. | 0008215 | F 116,50 |
| 9 mm | | | |
| 120x120 | nat rett. | 0002626 | F 77,50 |
| 60x120 | nat rett. | 0002630 | F 60,50 |
| 30x120 | nat rett. | 0002634 | F 60,50 |



FORM TAUPE

| | | | |
|-------------|-----------|----------------|----------|
| 6 mm | | | |
| * 120x280 | nat rett. | 0008214 | F 116,50 |
| 9 mm | | | |
| 120x120 | nat rett. | 0002625 | F 77,50 |
| 60x120 | nat rett. | 0002629 | F 60,50 |
| 30x120 | nat rett. | 0002633 | F 60,50 |



METAL TAUPE

| | | | |
|-------------|-----------|----------------|----------|
| 6 mm | | | |
| * 120x280 | nat rett. | 0008219 | F 116,50 |
| 9 mm | | | |
| 120x120 | nat rett. | 0002674 | F 77,50 |
| 60x120 | nat rett. | 0002676 | F 60,50 |
| 30x120 | nat rett. | 0002678 | F 60,50 |



OUTDOOR R11 9 mm

20x40 \oplus 15
FORM ASH nat.
0002679 F 28,90

20x40 \oplus 15
FORM TAUPE nat.
0002680 F 28,90

60x60 \oplus 3
BASE PEARL GRIP rett. P3
0003008 F 49,50

60x60 \oplus 3
BASE TAUPE GRIP rett. P3
0003010 F 49,50

60x60 \oplus 3
BASE ASH GRIP rett. P3
0003009 F 49,50

60x60 \oplus 3
BASE PEPPER GRIP rett. P3
0003011 F 49,50

OUT.20 R11 20 mm

60x120 \oplus 1
BASE ASH nat. rett.
0002705 F 81,50

60x120 \oplus 1
FORM ASH nat. rett.
0002703 F 81,50

60x120 \oplus 1
BASE TAUPE nat. rett.
0002706 F 81,50

60x120 \oplus 1
FORM TAUPE nat. rett.
0002704 F 81,50

Per la serie completa vedi pag.250
For the complete collection see page 250

OUT.30 R11 30 mm

90x90 \oplus 1
BASE TAUPE 30 nat. rett.
0009231 F 131,50

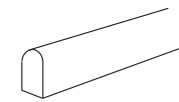
90x90 \oplus 1
BASE PEPPER 30 nat. rett.
0009232 F 131,50

Per la serie completa vedi pag. 260
For the complete collection see page 260

* Fino ad esaurimento scorte l' art. verrà consegnato nel formato 120x278 6 mm oppure 120x270 6/7 mm.
The item will be delivered 6 mm 120x278 or 6/7 mm 120x270 until stocks are exhausted.

MATITE ALLUMINIO - ALUMINIUM STRIPS







Articoli realizzati in alluminio anodizzato per l'uso a parete, adatti a raccordare piastrelle di diverso spessore (9/7/6 mm). Avvertenze per la posa e la pulizia a pag. 318
Anodized Aluminium strips for use between wall tiles of different thicknesses (9/7/6 mm). Instructions for installation and cleaning page. 318



MATITA ALLUMINIO 0,5x120 \varnothing 4
Parte superiore arrotondata / Rounded top.

MATITA ALLUMINIO 0000086 PZ 20,90

Parte superiore arrotondata e colorata con resine acriliche.
Rounded top colored with acrylic resins.

-  MATITA ALLUM. WHITE 0000087 PZ 27,90
-  MATITA ALLUM. TERRACOTTA 0008530 PZ 27,90
-  MATITA ALLUM. BLU 0008532 PZ 27,90
-  MATITA ALLUM. VERDE 0008531 PZ 27,90
-  MATITA ALLUM. ORO 0008535 PZ 27,90
-  MATITA ALLUM. ARDESIA 0008533 PZ 27,90
-  MATITA ALLUM. BLACK 0000088 PZ 27,90



MATITA ALLUMINIO 0,5x120 \varnothing 4
Parte superiore piatta colorata in bagno galvanico / Flat top colored in galvanic bath.

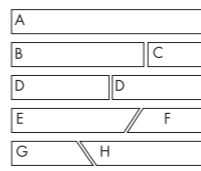
-  MATITA ALLUM. BRONZO 0000557 PZ 34,90
-  MATITA ALLUM. RAME 0000556 PZ 34,90

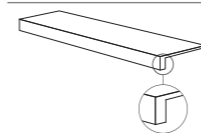


P.tech ON DEMAND

La tecnologia P.TECH migliora le performance anti-scivolo dei pavimenti, mantenendo inalterati i valori di resistenza meccanica del gres porcellanato, con una finitura estremamente piacevole al tatto e facile da pulire. LAB325 in finitura P.TECH, nei formati 60x120, 120x120, 80x160 e 80x80, può essere fornita su richiesta con un ordine soggetto a lotto minimo di produzione.

The innovative P.TECH technology which improves the slip resistance of floors while delivering the renowned mechanical strength of porcelain stoneware and a finish that is both extremely pleasant to the touch and easy to clean. LAB325 in P.TECH finish, in the 60x120, 120x120, 80x160 and 80x80 sizes, can be supplied on request with an order subject to a minimum production batch.

| DECORI / DECORATIVE 9 mm | BASE PEARL | BASE ASH | BASE TAUPE | BASE PEPPER |
|---|------------|----------|------------|-------------|
|  <p>SLIM PACK mix sizes rett. F 101,90</p> <p>Pcs/box: A 7,5x60 \varnothing 4 B 7,5x40 \varnothing 4 C 7,5x20 \varnothing 4 D 7,5x30 \varnothing 4 E 7,5x40 Diagonale Sx \varnothing 1 F 7,5x20 Diagonale Dx \varnothing 1 G 7,5x20 Diagonale Sx \varnothing 1 H 7,5x40 Diagonale Dx \varnothing 1</p> <p>1 \varnothing = 0,54 mq</p> | 0002885 | 0002886 | 0002887 | 0002888 |

| PEZZI SPECIALI / SPECIAL TRIMS 9 mm | BASE PEARL | BASE ASH | BASE TAUPE | BASE PEPPER |
|---|------------|---|---|-------------|
|  BATTISCOPA 5,5x60 PZ 7,90 \varnothing 10 | 0002889 | 0002890 | 0002891 | 0002892 |
|  BATTISCOPA 5,5x80 PZ 8,90 \varnothing 8 | 0003075 | 0003076 | 0002681 | 0002682 |
|  GRADONE TOP rett. 32x120x4,5x2 PZ 172,90 \varnothing 1 | 0003077 | 0003078 | 0002683 | 0002684 |
|  ANGOLARE TOP SX 32x120x4,5x2 PZ 198,90 \varnothing 1 | 0003079 | 0003080 | 0002685 | 0002686 |
|  ANGOLARE TOP DX 32x120x4,5x2 PZ 198,90 \varnothing 1 | 0003081 | 0003082 | 0002687 | 0002688 |
| | |  |  | |
| | | FORM ASH | FORM TAUPE | |
|  ELEMENTO L MONOL. R11 15x30x5 PZ 14,90 \varnothing 8 | - | 0003574 | 0003575 | - |

GRES PORCELLANATO TUTTA MASSA FULL BODY PORCELAIN

Classificazione secondo norme UNI EN 14411 (ISO 13006) Allegato G-Gruppo Bla UGL
Classification in accordance with UNI EN 14411 (ISO 13006) Annex G-Group Bla UGL





























| PROPRIETÀ FISICO-CHIMICHE PHYSICAL-CHEMICAL PROPERTIES | NORMA NORM | VALORE PRESCRITTO DALLE NORME VALUE PRESCRIBED FROM THE NORMS | VAL. / VALUE LAB325 NAT. | VAL. / VALUE LAB325 GRIP/ OUT.20 |
|---|------------------------------|---|--------------------------------|--|
| RESISTENZA ALLO SCIVOLAMENTO SLIP RESISTANCE | B.C.R.A. C.A. | μ 0,19 SCIVOLOSITÀ PERICOLOSA - DANGEROUSLY SLIPPERY $0,20 < \mu < 0,39$ SCIVOLOSITÀ ECCESSIVA - EXCESSIVELY SLIPPERY $0,40 < \mu < 0,74$ ATTRITO SODDISFACENTE - SATISFACTORY GRIP μ 0,75 ATTRITO ECCELLENTE - EXCELLENT GRIP | > 0,40 | > 0,40 |
| | B.C.R.A. G.B. | | > 0,40 | > 0,40 |
| | ASTM C 1028 (S.C.O.F.) | SLIP RESISTANT (> 0,60) | > 0,60 DRY > 0,60 WET | > 0,60 DRY > 0,60 WET |
| | DIN 51130 | IN FUNZIONE DELL'AMBIENTE O DELLA ZONA DI LAVORO BASING ON THE ENVIRONMENT OR THE WORKING AREA | R10 | R11 |
| | DIN 51097 | - | A+B | A+B+C |
| | ANSI A 137-1:2012 (D.C.O.F.) | $\geq 0,42$ | > 0,42 | > 0,42 |

THE PERFECT COMBO

DALLA CONSULTAZIONE DELLA MATERIOTECA ABK, NASCE LA NUOVA SEZIONE DEDICATA AGLI ABBINAMENTI CHE VALORIZZANO LE SUPERFICI DELLE PRINCIPALI COLLEZIONI.

THE NEW SECTION EXPLORES THE DIFFERENT WAYS IN WHICH ABK MATERIALS CAN BE COORDINATED TO ENHANCE THE SURFACES OF THE MAIN COLLECTIONS.

| | | | | | |
|---|---|---|--|--|--|
| | INTERNO 9 | NATIVE | SENSI UP | CROSSROAD WOOD | NEST |
|  |  |  |  |  |  |
| BASE PEARL | DARK | FOG | GRAND ANTIQUE | COAL | TAUPE |
|  |  |  |  |  |  |
| BASE ASH | RUST | FOG | MARQUINIA SELECT | TAN | BLUE |
|  |  |  |  |  |  |
| BASE TAUPE | RUST | ASH | INVISIBLE PEARL | TAN | BEIGE |
|  |  |  |  |  |  |
| BASE PEPPER | SILVER | RED | STATUARIO ULTRA | AMBER | TAUPE |
| | CHROME | | | | |
| |  |  | | | |
| | WHITE | BLACK | | | |



CROSSROAD CHALK

GRES PORCELLANATO TUTTA MASSA
FULL BODY PORCELAIN

6 mm

160x320 nat.
120x280 nat.

9 mm

120x120 nat.
80x160 nat.
60x120 nat.
80x80 nat.



WHITE



SAND



GREY



SMOKE



COAL



WHITE

| 6 mm | | | |
|------|---------|-----------|------------------|
| ** | 120x280 | nat rett. | 0008718 F 102,50 |
| 9 mm | | | |
| * | 120x120 | nat rett. | 0000520 F 74,50 |
| * | 60x120 | nat rett. | 0001207 F 56,90 |
| * | 80x160 | nat rett. | 0000502 F 84,90 |
| * | 80x80 | nat rett. | 0000508 F 53,50 |




SAND

| 6 mm | | | |
|------|---------|-----------|------------------|
| * | 160x320 | nat rett. | 0000491 F 137,90 |
| ** | 120x280 | nat rett. | 0008719 F 102,50 |
| 9 mm | | | |
| * | 120x120 | nat rett. | 0000521 F 74,50 |
| * | 60x120 | nat rett. | 0001208 F 56,90 |
| * | 80x160 | nat rett. | 0000503 F 84,90 |
| * | 80x80 | nat rett. | 0000509 F 53,50 |



GREY

| 6 mm | | | |
|------|---------|-----------|------------------|
| * | 160x320 | nat rett. | 0000493 F 137,90 |
| ** | 120x280 | nat rett. | 0008278 F 102,50 |
| 9 mm | | | |
| * | 120x120 | nat rett. | 0000523 F 74,50 |
| * | 60x120 | nat rett. | 0001210 F 56,90 |
| * | 80x160 | nat rett. | 0000505 F 84,90 |
| * | 80x80 | nat rett. | 0000511 F 53,50 |



SMOKE

| 6 mm | | | |
|------|---------|-----------|------------------|
| ** | 120x280 | nat rett. | 0008277 F 102,50 |
| 9 mm | | | |
| * | 120x120 | nat rett. | 0000522 F 74,50 |
| * | 60x120 | nat rett. | 0001209 F 56,90 |
| * | 80x160 | nat rett. | 0000504 F 84,90 |
| * | 80x80 | nat rett. | 0000510 F 53,50 |



*Fino ad esaurimento scorte l' art. verrà consegnato a spessore 7 mm. The item will be delivered 7 mm thick until stocks are exhausted.

**Fino ad esaurimento scorte l' art. verrà consegnato nel formato 120x278 6 mm oppure 120x240 7 mm. The item will be delivered 6 mm 120x278 or 7 mm 120x240 until stocks are exhausted.

CROSSROAD CHALK

COAL

| 6 mm | | | |
|------------|-----------|----------------|----------|
| * 160x320 | nat rett. | 0000494 | F 137,90 |
| ** 120x280 | nat rett. | 0008279 | F 102,50 |
| 9 mm | | | |
| * 120x120 | nat rett. | 0000524 | F 74,50 |
| * 60x120 | nat rett. | 0001211 | F 56,90 |
| * 80x160 | nat rett. | 0000506 | F 84,90 |
| * 80x80 | nat rett. | 0000512 | F 53,50 |



* Fino ad esaurimento scorte l' art. verrà consegnato a spessore 7 mm. The item will be delivered 7 mm thick until stocks are exhausted.

** Fino ad esaurimento scorte l' art. verrà consegnato nel formato 120x278 6 mm oppure 120x240 7 mm. The item will be delivered 6 mm 120x278 or 7 mm 120x240 until stocks are exhausted.

CROSSROAD CHALK

CONCRETE



| DECORI / DECORATIVE | | | WHITE | SAND | GREY | SMOKE | COAL |
|---------------------|--|------------------------------|----------------|----------------|----------------|----------------|-------------------|
| | MOS GEM 30x34 rett. F 209,90 | 9 mm ☞ 5 | 0000578 | 0000579 | 0000581 | 0000580 | 0000582 |
| | TRAPEZIO 60x30x30 rett. F 172,90 | 7 mm ☞ 4 = 0,46 MQ | 0000526 | 0000527 | 0000529 | 0000528 | ** 0000530 |
| | ROMBO 30 30x30 rett. F 172,90 | 7 mm ☞ 7 = 0,54 MQ | 0000532 | 0000533 | 0000535 | 0000534 | 0000536 |

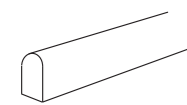
| PEZZI SPECIALI / SPECIAL TRIMS | | | WHITE | SAND | GREY | SMOKE | COAL |
|--------------------------------|--|--------------------|----------------|----------------|----------------|----------------|----------------|
| | * BATTISCOPA 5,5x80 PZ 8,90 | 9 mm ☞ 8 | 0001212 | 0001213 | 0001215 | 0001214 | 0001216 |
| | GRADONE TOP rett. 32x120x4,5x2 PZ 172,90 | 9 mm ☞ 1 | 0001217 | 0001218 | 0001220 | 0001219 | 0001221 |
| | ANGOLARE TOP SX 32x120x4,5x2 PZ 198,90 | 9 mm ☞ 1 | 0001222 | 0001223 | 0001225 | 0001224 | 0001226 |
| | ANGOLARE TOP DX 32x120x4,5x2 PZ 198,90 | 9 mm ☞ 1 | 0001227 | 0001228 | 0001230 | 0001229 | 0001231 |

* Fino ad esaurimento scorte l' art. verrà consegnato a spessore 7 mm. The item will be delivered 7 mm thick until stocks are exhausted.

** Art. a spessore 9 mm = 3 PZ/BOX = 0,35 mq. 9 mm Thick item = 3 PCS/BOX = 0,35 Sqm

MATITE ALLUMINIO - ALUMINIUM STRIPS

Articoli realizzati in alluminio anodizzato per l'uso a parete, adatti a raccordare piastrelle di diverso spessore (9/7/6 mm). Avvertenze per la posa e la pulizia a pag. 318
Anodized Aluminium strips for use between wall tiles of different thicknesses (9/7/6 mm). Instructions for installation and cleaning page. 318



MATITA ALLUMINIO 0,5x120 ☞ 4
Parte superiore arrotondata / Rounded top.

MATITA ALLUMINIO
0000086 PZ 20,90

Parte superiore arrotondata e colorata con resine acriliche.
Rounded top colored with acrylic resins.

MATITA ALLUM. ORO
0008535 PZ 27,90

MATITA ALLUM. RAME SCURO
0008534 PZ 27,90

MATITA ALLUM. WHITE
0000087 PZ 27,90

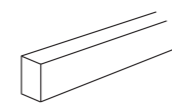
MATITA ALLUM. TERRACOTTA
0008530 PZ 27,90

MATITA ALLUM. BLU
0008532 PZ 27,90

MATITA ALLUM. VERDE
0008531 PZ 27,90

MATITA ALLUM. ARDESIA
0008533 PZ 27,90

MATITA ALLUM. BLACK
0000088 PZ 27,90



MATITA ALLUMINIO 0,5x120 ☞ 4
Parte superiore piatta colorata in bagno galvanico / Flat top colored in galvanic bath.

MATITA ALLUM. BRONZO
0000557 PZ 34,90

MATITA ALLUM. RAME
0000556 PZ 34,90

GRES PORCELLANATO TUTTA MASSA FULL BODY PORCELAIN

Classificazione secondo norme UNI EN 14411 (ISO 13006) Allegato G-Gruppo BIa UGL
Classification in accordance with UNI EN 14411 (ISO 13006) Annex G-Group BIa UGL




| PROPRIETÀ FISICO-CHIMICHE PHYSICAL-CHEMICAL PROPERTIES | NORMA NORM | VALORE PRESCRITTO DALLE NORME VALUE PRESCRIBED FROM THE NORMS | VAL. / VALUE CROSSROAD CHALK NAT. |
|---|---------------------------|--|---|
| RESISTENZA ALLO SCIVOLAMENTO SLIP RESISTANCE | B.C.R.A. C.A. | $\mu < 0,19$ SCIVOLOSITÀ PERICOLOSA - DANGEROUSLY SLIPPERY $0,20 < \mu < 0,39$ SCIVOLOSITÀ ECCESSIVA - EXCESSIVELY SLIPPERY | > 0,40 |
| | B.C.R.A. G.B. | $0,40 < \mu < 0,74$ ATRIBITO SODDISFACENTE - SATISFACTORY GRIP $\mu > 0,75$ ATRIBITO ECCELLENTE - EXCELLENT GRIP | > 0,40 |
| | ASTM C 1028 (S.C.O.F.) | SLIP RESISTANT (> 0,60) | > 0,60 DRY > 0,60 WET |
| | DIN 51130 | IN FUNZIONE DELL'AMBIENTE O DELLA ZONA DI LAVORO BASING ON THE ENVIRONMENT OR THE WORKING AREA | R10 |
| | DIN 51097 | - | A+B |
| ANSI A 137-1:2012 [D.C.O.F.] | $\geq 0,42$ | > 0,42 | |

CROSSROAD CHALK

THE PERFECT COMBO

DALLA CONSULTAZIONE DELLA MATERIOTECA ABK, NASCE LA NUOVA SEZIONE DEDICATA AGLI ABBINAMENTI CHE VALORIZZANO LE SUPERFICI DELLE PRINCIPALI COLLEZIONI.

THE NEW SECTION EXPLORES THE DIFFERENT WAYS IN WHICH ABK MATERIALS CAN BE COORDINATED TO ENHANCE THE SURFACES OF THE MAIN COLLECTIONS.



CROSSROAD CHALK


CONCRETE




DOWNTOWN

GRES PORCELLANATO A MASSA COLORATA
FULL BODY COLORED PORCELAIN


| | |
|---------------|--------------------------------|
| 9,5 mm | 9 mm |
| 80x80 nat. | 60x60 nat. 30x60 nat. / R11 |




IVORY




ECRU



EARTH



ASH



GRAPHITE



DOWNTOWN

IVORY

9,5 mm

| | | | |
|-------|-----------|-----------------|---------|
| 80x80 | nat rett. | DWR52050 | F 50,90 |
|-------|-----------|-----------------|---------|

9 mm

| | | | |
|-------|-----------|-----------------|---------|
| 60x60 | nat rett. | DWR01050 | F 45,90 |
|-------|-----------|-----------------|---------|

| | | | |
|-------|-----------|-----------------|---------|
| 30x60 | nat rett. | DWR03050 | F 42,50 |
|-------|-----------|-----------------|---------|



ECRU

9 mm

| | | | |
|-------|-----------|-----------------|---------|
| 60x60 | nat rett. | DWR01100 | F 45,90 |
|-------|-----------|-----------------|---------|

| | | | |
|-------|-----------|-----------------|---------|
| 30x60 | nat rett. | DWR03100 | F 42,50 |
|-------|-----------|-----------------|---------|



DOWNTOWN

CONCRETE

EARTH

9 mm

| | | | |
|-------|-----------|-----------------|---------|
| 60x60 | nat rett. | DWR01150 | F 45,90 |
|-------|-----------|-----------------|---------|

| | | | |
|-------|-----------|-----------------|---------|
| 30x60 | nat rett. | DWR03150 | F 42,50 |
|-------|-----------|-----------------|---------|



ASH

9,5 mm

| | | | |
|-------|-----------|-----------------|---------|
| 80x80 | nat rett. | DWR52200 | F 50,90 |
|-------|-----------|-----------------|---------|

9 mm


| | | | |
|-------|-----------|-----------------|---------|
| 60x60 | nat rett. | DWR01200 | F 45,90 |
|-------|-----------|-----------------|---------|

| | | | |
|-------|-----------|-----------------|---------|
| 30x60 | nat rett. | DWR03200 | F 42,50 |
|-------|-----------|-----------------|---------|



GRAPHITE

| | | | |
|-------------|------------|-----------------|---------|
| 9 mm | | | |
| 60x60 | nat. rett. | DWR01250 | F 45,90 |
| 30x60 | nat. rett. | DWR03250 | F 42,50 |



MATITE ALLUMINIO - ALUMINIUM STRIPS

Articoli realizzati in alluminio anodizzato per l'uso a parete, adatti a raccordare piastrelle di diverso spessore (9/7/6 mm). Avvertenze per la posa e la pulizia a pag. 318
Anodized Aluminium strips for use between wall tiles of different thicknesses (9/7/6 mm). Instructions for installation and cleaning page. 318

MATITA ALLUMINIO 0,5x120 \oplus 4
Parte superiore arrotondata / Rounded top.

MATITA ALLUMINIO
000086 PZ 20,90

Parte superiore arrotondata e colorata con resine acriliche.
Rounded top colored with acrylic resins.

MATITA ALLUM. ORO
0008535 PZ 27,90

MATITA ALLUM. RAME SCURO
0008534 PZ 27,90

MATITA ALLUM. WHITE
000087 PZ 27,90

MATITA ALLUM. TERRACOTTA
0008530 PZ 27,90

MATITA ALLUM. BLU
0008532 PZ 27,90

MATITA ALLUM. VERDE
0008531 PZ 27,90

MATITA ALLUM. ARDESIA
0008533 PZ 27,90

MATITA ALLUM. BLACK
000088 PZ 27,90

MATITA ALLUMINIO 0,5x120 \oplus 4
Parte superiore piatta colorata in bagno galvanico / Flat top colored in galvanic bath.

MATITA ALLUM. BRONZO
0000557 PZ 34,90

MATITA ALLUM. RAME
0000556 PZ 34,90

30x40 \oplus 4
MOSAICO BRICK IVORY/ASH
DWR51051 nat. rett. PZ 21,90
(Miscelazione colori casuale - Random mixing colours)

5x80 \oplus 4
LIST. SOLERAS ANTRACITE
S1R49155 rett. PZ 6,90

30x60 \oplus 2
DEC. ONE WAY ARROW ASH
DWR03201 rett. PZ 44,90

30x60 \oplus 2
DEC. ONE WAY LINE ASH
DWR03202 rett. PZ 44,90

1,5x60 \oplus 4
MATITA METAL (alluminio - aluminium)
DWR01001 PZ 15,90

1,5x80 \oplus 3
MATITA METAL (alluminio - aluminium)
DKR51051 PZ 19,90

2x80 \oplus 3
LISTELLO FOGLIA ARGENTO (Vetro - Glass)
FSR51210 PZ 39,90

5x40 \oplus 4
***LISTELLO WOOD**
DKR51055 rett. PZ 19,90

Antico legno alpino recuperato da costruzioni dismesse e trattato per l'utilizzo in parete e a pavimento.
Ogni pezzo è unico e irripetibile.
Antique alpin wood, recovered from discontinued buildings and treated for floor and wall use. Every single piece turns out to be different and unique.

30x40 \oplus 4
MOSAICO BRICK ECRU/EARTH
DWR51001 nat. rett. PZ 21,90
(Miscelazione colori casuale - Random mixing colours)

5x80 \oplus 4
LIST. SOLERAS AVANA
S1R49255 rett. PZ 6,90

30x60 \oplus 2
DEC. ONE WAY ARROW GRAPHITE
DWR03251 rett. PZ 44,90

30x60 \oplus 2
DEC. ONE WAY LINE GRAPHITE
DWR03252 rett. PZ 44,90

1,5x30 \oplus 4
FASCIA VETRO PLATINO
R1R03207 PZ 22,90



1,5x30 \oplus 4
FASCIA VETRO ORO
R1R03106 PZ 22,90

1,5x30 \oplus 4
FASCIA VETRO BRONZO
R1R03157 PZ 22,90
(Vetro e metalli preziosi - Glass and precious metals)

*Art. realizzati con materiali naturali; vedi indicazioni per posa e pulizia a pag. 318 dell' area tecnica.
Items produced with natural materials; check the technical area at page 318.

DOWNTOWN

OUTDOOR R11 9 mm



floor
DOWNTOWN ASH WALK 30x60

DOWNTOWN

CONCRETE



| DECORI / DECORATIVE 9 mm | IVORY | ECRU | EARTH | ASH | GRAPHITE |
|--|----------|----------|----------|----------|----------|
| MOS. QUADRETTI rett. 30x30 F 101,90 \oplus 4 | DWR09051 | DWR09101 | DWR09151 | DWR09201 | DWR09251 |
| MOS. QUADRETTI walk 30x30 F 101,90 \oplus 4 | DWR03500 | - | DWR03550 | DWR03600 | - |
| MIX SIZES rett. 30x60 F 74,90 \oplus 6 | DWR00050 | DWR00100 | DWR00150 | DWR00200 | DWR00250 |
| Pcs box: 5x60 \oplus 6 10x60 \oplus 6 15x60 \oplus 6 | | | | | |

| PEZZI SPECIALI / SPECIAL TRIMS | IVORY | ECRU | EARTH | ASH | GRAPHITE |
|--|-----------|----------|-----------|-----------|----------|
| BATTISCOPA rett. 5,5x80 PZ 8,90 \oplus 8 | DWR52054 | - | - | DWR52204 | - |
| BATTISCOPA rett. 5,5x60 PZ 7,90 \oplus 10 | DWR01054 | DWR01104 | DWR01154 | DWR01204 | DWR01254 |
| GRADONE TOP rett. 33x60x4,5x2 PZ 79,90 \oplus 2 | DWR01053 | DWR01103 | DWR01153 | DWR01203 | DWR01253 |
| ANGOLARE TOP SX 33x60x4,5x2 PZ 108,90 \oplus 1 | DWR01056 | DWR01106 | DWR01156 | DWR01206 | DWR01256 |
| ANGOLARE TOP DX 33x60x4,5x2 PZ 108,90 \oplus 1 | DWR01055 | DWR01105 | DWR01155 | DWR01205 | DWR01255 |
| ELEMENTO L walk INC. 16,5x60x5 PZ 32,90 R11 \oplus 4 | DWN03501A | - | DWN03551A | DWN03601A | - |

GRES PORCELLANATO A MASSA COLORATA FULL BODY COLORED PORCELAIN

Classificazione secondo norme UNI EN 14411 (ISO 13006) Allegato G-Gruppo Bla GL
Classification in accordance with UNI EN 14411 (ISO 13006) Annex G-Group Bla GL





| PROPRIETÀ FISICO-CHIMICHE PHYSICAL-CHEMICAL PROPERTIES | NORMA NORM | VALORE PRESCRITTO DALLE NORME VALUE PRESCRIBED FROM THE NORMS | VAL. / VALUE DOWNTOWN NAT. | VAL. / VALUE DOWNTOWN WALK |
|---|---------------------------------|---|----------------------------------|----------------------------------|
| RESISTENZA ALLO SCIVOLAMENTO SLIP RESISTANCE | B.C.R.A. C.A. | μ 0,19 SCIVOLOSITÀ PERICOLOSA - DANGEROUSLY SLIPPERY $0,20 < \mu < 0,39$ SCIVOLOSITÀ ECCESSIVA - EXCESSIVELY SLIPPERY $0,40 < \mu < 0,74$ ATTRITO SODDISFACENTE - SATISFACTORY GRIP μ 0,75 ATTRITO ECCELLENTE - EXCELLENT GRIP | > 0,40 | > 0,40 |
| | B.C.R.A. G.B. | | > 0,40 | > 0,40 |
| | ASTM C 1028 (S.C.O.F.) | SLIP RESISTANT (> 0,60) | > 0,60 DRY > 0,60 WET | > 0,60 DRY > 0,60 WET |
| | DIN 51130 | IN FUNZIONE DELL'AMBIENTE O DELLA ZONA DI LAVORO BASING ON THE ENVIRONMENT OR THE WORKING AREA | R9 | R11 |
| | DIN 51097 | - | A | A+B+C |
| | ANSI A 137-1:2012 (D.C.O.F.) | $\geq 0,42$ | > 0,42 | > 0,42 |

DOCKS

GRES PORCELLANATO A MASSA COLORATA
FULL BODY COLORED PORCELAIN

| 9,5 mm | | 9 mm | |
|--------|-------------|--------|-------------|
| 80x80 | nat. / pat. | 60x120 | nat. |
| | | 40x80 | nat. |
| | | 60x60 | nat. / pat. |
| | | 30x60 | nat. / R11 |

| | | | | | | | |
|---|-------|---|------|--|--------|--|-------|
|  | BLACK |  | GREY |  | SILVER |  | WHITE |
|  | BONE |  | WARM | | | | |




BLACK

9,5 mm

| | | | |
|-------|----------------|-----------------|---------|
| 80x80 | nat rett. | DKR52200 | F 50,90 |
| 80x80 | patinato rett. | DKL52200 | F 61,50 |

9 mm

| | | | |
|-------|----------------|-----------------|---------|
| 40x80 | nat rett. | DKR5120C | F 50,90 |
| 60x60 | nat | DKN01200 | F 39,50 |
| 60x60 | nat rett. | DKR01200 | F 45,90 |
| 60x60 | patinato rett. | DKL01200 | F 59,50 |
| 30x60 | nat rett. | DKR03200 | F 42,50 |



GREY

9,5 mm

| | | | |
|-------|----------------|-----------------|---------|
| 80x80 | nat rett. | DKR52150 | F 50,90 |
| 80x80 | patinato rett. | DKL52150 | F 61,50 |

9 mm

| | | | |
|-------|----------------|-----------------|---------|
| 40x80 | nat rett. | DKR5115C | F 50,90 |
| 60x60 | nat | DKN01150 | F 39,50 |
| 60x60 | nat rett. | DKR01150 | F 45,90 |
| 60x60 | patinato rett. | DKL01150 | F 59,50 |
| 30x60 | nat rett. | DKR03150 | F 42,50 |



SILVER

9,5 mm

| | | | |
|-------|----------------|-----------------|---------|
| 80x80 | nat rett. | DKR52100 | F 50,90 |
| 80x80 | patinato rett. | DKL52100 | F 61,50 |

9 mm

| | | | |
|--------|----------------|-----------------|---------|
| 60x120 | nat rett. | 0007974 | F 54,50 |
| 40x80 | nat rett. | DKR5110C | F 50,90 |
| 60x60 | nat | DKN01100 | F 39,50 |
| 60x60 | nat rett. | DKR01100 | F 45,90 |
| 60x60 | patinato rett. | DKL01100 | F 59,50 |
| 30x60 | nat rett. | DKR03100 | F 42,50 |



WHITE

9 mm

| | | | |
|-------|----------------|-----------------|---------|
| 40x80 | nat rett. | DKR5105C | F 50,90 |
| 60x60 | nat rett. | DKR01050 | F 45,90 |
| 60x60 | patinato rett. | DKL01050 | F 59,50 |
| 30x60 | nat rett. | DKR03050 | F 42,50 |



BONE

9,5 mm

80x80 nat rett. **DKR52250** F 50,90

80x80 patinato rett. **DKL52250** F 61,50

9 mm

60x120 nat rett. **0007975** F 54,50

40x80 nat rett. **DKR5125C** F 50,90

60x60 nat **DKN01250** F 39,50

60x60 nat rett. **DKR01250** F 45,90

60x60 patinato rett. **DKL01250** F 59,50

30x60 nat rett. **DKR03250** F 42,50



WARM

9 mm

60x60 nat rett. **DKR01300** F 45,90

60x60 patinato rett. **DKL01300** F 59,50

30x60 nat rett. **DKR03300** F 42,50



DECORI DA RIVESTIMENTO - WALL DECORS 9 mm



30x60 \oplus 4
DEC. MURALES SILVER MIX 4
DKR03113 rett. PZ 43,90



30x60 \oplus 4
DEC. MURALES WHITE MIX 4
DKR03063 rett. PZ 43,90




30x60 \oplus 4
DEC. MURALES BONE MIX 4
DKR03263 rett. PZ 43,90



2x60 \oplus 4
MAT. MURALES BRONZE
DKR03064 rett. PZ 13,90

DECORI DA RIVESTIMENTO E DA PAVIMENTO - WALL AND FLOOR DECORS 9 mm



30x30 \oplus 4
DECORO COMBI 4 BIANCO/NERO
DKR01062 rett. PZ 26,90



30x30 \oplus 4
DECORO COMBI 4 BEIGE/ROSSO
DKR01262 rett. PZ 26,90



30x30 \oplus 4
DECORO COMBI 4 GRIGIO/NERO
DKR01112 rett. PZ 26,90



30x30 \oplus 4
DECORO COMBI 4 GRIGIO/ROSSO
DKR01113 rett. PZ 26,90



30x40 \oplus 4
MOSAICO BRICK GREY/BLACK
DKR51152 PZ 21,90
(Miscelazione colori casuale - Random mixing colours)



30x40 \oplus 4
MOSAICO BRICK WHITE/SILVER
DKR51052 PZ 21,90
(Miscelazione colori casuale - Random mixing colours)



30x40 \oplus 4
MOSAICO BRICK BONE/WARM
DKR51252 PZ 21,90
(Miscelazione colori casuale - Random mixing colours)

DOCKS

DECORI DA RIVESTIMENTO - WALL DECORS 9 mm



15x60 \oplus 2
DEC. SPLASH BLUE MIX 2
DKL04051 rett. PZ 39,90



2x60 \oplus 4
MATITA SPLASH BLUE
DKL04052 rett. PZ 13,90




10x60 \oplus 4
LIST. OPERA BLUE
DKR03062 rett. PZ 26,90



5x40 \oplus 4
* LISTELLO WOOD
DKR51055 rett. PZ 19,90


Antico legno alpino recuperato da costruzioni dismesse e trattato per l'utilizzo in parete e a pavimento.
Ogni pezzo è unico e irripetibile.
Antique alpin wood, recovered from discontinued buildings and treated for floor and wall use. Every single piece turns out to be different and unique.



1,5x30 \oplus 4
FASCIA VETRO ORO
R1R03106 PZ 22,90



15x60 \oplus 2
DEC. SPLASH ARANCIO MIX 2
DKL04251 rett. PZ 39,90



2x60 \oplus 4
MATITA SPLASH ARANCIO
DKL04252 rett. PZ 13,90



10x60 \oplus 4
LIST. OPERA RED
DKR03262 rett. PZ 26,90



5x30 \oplus 4
* FASCIA ESSENZE MIX
I9R03053 PZ 21,90
(Legno - Wood)



1,5x30 \oplus 4
FASCIA VETRO PLATINO
R1R03207 PZ 22,90




1,5x30 \oplus 4
FASCIA VETRO BRONZO
R1R03157 PZ 22,90
(Vetro e metalli preziosi - Glass and precious metals)


1,5x80 \oplus 3
MATITA METAL (alluminio - aluminium)
DKR51051 PZ 19,90

* Art. realizzati con materiali naturali: vedi indicazioni per posa e pulizia a pag. 318 dell'area tecnica.
Items produced with natural materials: check the technical area at page 318.

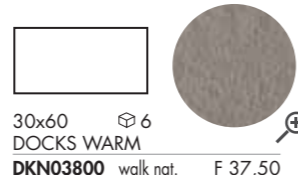
OUTDOOR R11 9 mm



30x60 \oplus 6
DOCKS GREY
DKN03750 walk nat. F 37,50



30x60 \oplus 6
DOCKS SILVER
DKN03700 walk nat. F 37,50



30x60 \oplus 6
DOCKS WARM
DKN03800 walk nat. F 37,50

DECORI DA RIVESTIMENTO E DA PAVIMENTO WALL AND FLOOR DECORS 9 mm



5x80 \oplus 4
LIST. SOLERAS ANTRACITE
S1R49155 rett. PZ 6,90



5x80 \oplus 4
LIST. SOLERAS AVANA
S1R49255 rett. PZ 6,90



5x60 \oplus 8
LISTONE BEIGE
S1R01255 rett. F 104,90



5x5 \oplus 8
TOZZETTO BEIGE
S1R01256 rett. F 104,90



5x60 \oplus 8
LISTONE GRIGIO
S1R01105 rett. F 104,90



5x5 \oplus 8
TOZZETTO GRIGIO
S1R01106 rett. F 104,90

DOCKS

CONCRETE



| DECORI / DECORATIVE 9 mm | BLACK | GREY | SILVER | WHITE | BONE | WARM |
|--|----------|----------|----------|----------|----------|----------|
| MOS. QUADRETTI rett. 30x30 F 101,90 \oplus 4 | DKR09201 | DKR09151 | DKR09101 | DKR09051 | DKR09251 | DKR09301 |
| MIX SIZES rett. 30x60 F 74,90 \oplus 6 | DKR00200 | DKR00150 | DKR00100 | DKR00050 | DKR00250 | DKR00300 |
| Pcs box: 5x60 \oplus 6, 10x60 \oplus 6, 15x60 \oplus 6 | | | | | | |

| PEZZI SPECIALI / SPECIAL TRIMS 9 mm | BLACK | GREY | SILVER | WHITE | BONE | WARM |
|---|----------|-----------|-----------|----------|----------|-----------|
| BATTISCOPA rett. 5,5x80 PZ 8,90 \oplus 8 | DKR52202 | DKR52152 | DKR52102 | - | DKR52252 | - |
| BATTISCOPA nat. 5,5x60 PZ 7,90 \oplus 10 | DKN01202 | DKN01152 | DKN01102 | - | DKN01252 | - |
| BATTISCOPA rett. 5,5x60 PZ 7,90 \oplus 10 | DKR01202 | DKR01152 | DKR01102 | DKR01052 | DKR01252 | DKR01302 |
| GRADONE TOP rett. 33x60x4,5x2 PZ 79,90 \oplus 2 | DKR03206 | DKR03156 | DKR03106 | DKR03056 | DKR03256 | DKR03306 |
| ANGOLARE TOP SX 33x60x4,5x2 PZ 108,90 \oplus 1 | DKR03207 | DKR03157 | DKR03107 | DKR03057 | DKR03257 | DKR03307 |
| ANGOLARE TOP DX 33x60x4,5x2 PZ 108,90 \oplus 1 | DKR03208 | DKR03158 | DKR03108 | DKR03058 | DKR03258 | DKR03308 |
| ELEM. L WALK INC. 16,5x60x5 PZ 32,90 R11 \oplus 4 | - | DKN03751A | DKN03701A | - | - | DKN03801A |

GRES PORCELLANATO A MASSA COLORATA FULL BODY COLORED PORCELAIN

Classificazione secondo norme UNI EN 14411 (ISO 13006) Allegato G-Gruppo Bla GL
Classification in accordance with UNI EN 14411 (ISO 13006) Annex G-Group Bla GL



| PROPRIETÀ FISICO-CHIMICHE PHYSICAL-CHEMICAL PROPERTIES | NORMA NORM | VALORE PRESCRITTO DALLE NORME VALUE PRESCRIBED FROM THE NORMS | VAL. / VALUE DOCKS NAT. | VAL. / VALUE DOCKS WALK |
|---|------------------------------|---|-------------------------------|-------------------------------|
| RESISTENZA ALLO SCIVOLAMENTO SLIP RESISTANCE | B.C.R.A. C.A. | μ 0,19 SCIVOLOSITÀ PERICOLOSA - DANGEROUSLY SLIPPERY $0,20 < \mu < 0,39$ SCIVOLOSITÀ ECCESSIVA - EXCESSIVELY SLIPPERY $0,40 < \mu < 0,74$ ATRITO SODDISFACENTE - SATISFACTORY GRIP μ 0,75 ATRITO ECCELLENTE - EXCELLENT GRIP | > 0,40 | > 0,40 |
| | B.C.R.A. G.B. | | > 0,40 | > 0,40 |
| | ASTM C 1028 (S.C.O.F.) | SLIP RESISTANT (> 0,60) | > 0,60 DRY > 0,60 WET | > 0,60 DRY > 0,60 WET |
| | DIN 51130 | IN FUNZIONE DELL'AMBIENTE O DELLA ZONA DI LAVORO BASING ON THE ENVIRONMENT OR THE WORKING AREA | R9 | R11 |
| | DIN 51097 | - | A | A+B+C |
| | ANSI A 137-1:2012 (D.C.O.F.) | $\geq 0,42$ | > 0,42 | > 0,42 |


CHROME

GRES PORCELLANATO TUTTA MASSA / FULL BODY PORCELAIN

6 mm

160x320 soft / lux

120x280 soft / lux



WHITE



BLACK



CHROME WHITE


6 mm

| | | | |
|---------|------------|---------|----------|
| 160x320 | soft rett. | 0005374 | F 142,50 |
| 160x320 | lux rett. | 0005376 | F 159,90 |
| 120x280 | soft rett. | 0008044 | F 113,50 |
| 120x280 | lux rett. | 0008639 | F 130,90 |

RIVESTIMENTO IN PASTA BIANCA WHITE BODY WALL TILES

6 mm


| | | | |
|--------|--------------|---------|---------|
| 40x120 | matte rett. | 007283 | F 66,50 |
| 40x120 | glossy rett. | 0007284 | F 66,50 |



CHROME BLACK

6 mm

| | | | |
|---------|------------|---------|----------|
| 160x320 | soft rett. | 0005373 | F 142,50 |
| 120x280 | soft rett. | 0008638 | F 113,50 |



wall-
CHROME BLACK 120x280 soft rett.
floor-
BLEND DOTS MULTIBLACK 60x120 rett.

GRES PORCELLANATO TUTTA MASSA FULL BODY PORCELAIN

Classificazione secondo norme UNI EN 14411 (ISO 13006) Allegato G-Gruppo BIa UGL
Classification in accordance with UNI EN 14411 (ISO 13006) Annex G-Group BIa UGL



INTERNO 9 WIDE

GRES PORCELLANATO A MASSA COLORATA
FULL BODY COLORED PORCELAIN

6 mm

160x320 nat.
120x280 nat.

9 mm

120x120 nat.
80x160 nat.
80x80 nat.



RUST



DARK



SILVER



PEARL



INTERNO 9 WIDE

RUST

6 mm

| | | | |
|------------|-----------|----------------|----------|
| * 160x320 | nat rett. | 0000299 | F 132,50 |
| ** 120x280 | nat rett. | 0008649 | F 98,50 |

9 mm

| | | | |
|-----------|-----------|----------------|---------|
| * 120x120 | nat rett. | 0000314 | F 71,50 |
| * 80x160 | nat rett. | 0000305 | F 81,50 |
| * 80x80 | nat rett. | 0000308 | F 50,90 |

ABKSTONE

| | | |
|----------------|----------------|---------|
| 163,5x323 nat. | 0000296 | ± 6 mm |
| 163,5x323 nat. | 0003779 | ± 12 mm |



DARK

6 mm

| | | | |
|------------|-----------|----------------|----------|
| * 160x320 | nat rett. | 0000300 | F 132,50 |
| ** 120x280 | nat rett. | 0008650 | F 98,50 |

9 mm

| | | | |
|-----------|-----------|----------------|---------|
| * 120x120 | nat rett. | 0000315 | F 71,50 |
| * 80x160 | nat rett. | 0000306 | F 81,50 |
| * 80x80 | nat rett. | 0000309 | F 50,90 |

ABKSTONE

| | | |
|----------------|----------------|---------|
| 163,5x323 nat. | 0000297 | ± 6 mm |
| 163,5x323 nat. | 0005319 | ± 12 mm |



INTERNO 9 WIDE

METAL

SILVER

6 mm

| | | | |
|------------|-----------|----------------|----------|
| * 160x320 | nat rett. | 0000301 | F 132,50 |
| ** 120x280 | nat rett. | 0008651 | F 98,50 |

9 mm

| | | | |
|-----------|-----------|----------------|---------|
| * 120x120 | nat rett. | 0000316 | F 71,50 |
| * 80x160 | nat rett. | 0000307 | F 81,50 |
| * 80x80 | nat rett. | 0000310 | F 50,90 |

ABKSTONE

| | | |
|----------------|----------------|---------|
| 163,5x323 nat. | 0000298 | ± 6 mm |
| 163,5x323 nat. | 0005320 | ± 12 mm |



PEARL

6 mm

| | | | |
|------------|-----------|----------------|---------|
| ** 120x280 | nat rett. | 0008269 | F 98,50 |
|------------|-----------|----------------|---------|

9 mm

| | | | |
|-----------|-----------|----------------|---------|
| * 120x120 | nat rett. | 0000630 | F 71,50 |
| * 80x160 | nat rett. | 0000627 | F 81,50 |
| * 80x80 | nat rett. | 0000628 | F 50,90 |

*Fino ad esaurimento scorte l' art. verrà consegnato a spessore 7 mm. The item will be delivered 7 mm thick until stocks are exhausted.

**Fino ad esaurimento scorte l' art. verrà consegnato nel formato 120x278 6 mm oppure 120x240 7 mm. The item will be delivered 6 mm 120x278 or 7 mm 120x240 until stocks are exhausted.



MATITE ALLUMINIO - ALUMINIUM STRIPS

Articoli realizzati in alluminio anodizzato per l'uso a parete, adatti a raccordare piastrelle di diverso spessore (9/7/6 mm). Avvertenze per la posa e la pulizia a pag. 318
Anodized Aluminium strips for use between wall tiles of different thicknesses (9/7/6 mm). Instructions for installation and cleaning page. 318

MATITA ALLUMINIO 0,5x120 4
Parte superiore arrotondata / Rounded top.

MATITA ALLUMINIO 000086 PZ 20,90

Parte superiore arrotondata e colorata con resine acriliche.
Rounded top colored with acrylic resins.

MATITA ALLUM. ORO 0008535 PZ 27,90

MATITA ALLUM. RAME SCURO 0008534 PZ 27,90

MATITA ALLUM. WHITE 000087 PZ 27,90

MATITA ALLUM. TERRACOTTA 0008530 PZ 27,90

MATITA ALLUM. BLU 0008532 PZ 27,90

MATITA ALLUM. VERDE 0008531 PZ 27,90

MATITA ALLUM. ARDESIA 0008533 PZ 27,90

MATITA ALLUM. BLACK 000088 PZ 27,90

MATITA ALLUMINIO 0,5x120 4
Parte superiore piatta colorata in bagno galvanico / Flat top colored in galvanic bath.

MATITA ALLUM. BRONZO 0000557 PZ 34,90

MATITA ALLUM. RAME 0000556 PZ 34,90

| DECORI / DECORATIVE 7 mm | RUST | DARK | SILVER | PEARL |
|---|----------------|----------------|----------------|----------------|
| MOS. VERSUS 30x29 F 252,90 5 | 0000961 | 0000962 | 0000963 | 0000964 |

| PEZZI SPECIALI / SPECIAL TRIMS 9 mm | RUST | DARK | SILVER | PEARL |
|---|----------------|----------------|----------------|----------------|
| * BATTISCOPIA 5,5x80 PZ 8,90 8 | 0000720 | 0000721 | 0000722 | 0000723 |
| GRADONE TOP rett. 32x120x4,5x2 PZ 172,90 1 | 0000724 | 0000725 | 0000726 | 0000727 |
| ANGOLARE TOP SX 32x120x4,5x2 PZ 198,90 1 | 0000763 | 0000764 | 0000765 | 0000766 |
| ANGOLARE TOP DX 32x120x4,5x2 PZ 198,90 1 | 0000767 | 0000768 | 0000769 | 0000770 |

* Fino ad esaurimento scorte l' art. verrà consegnato a spessore 7 mm. The item will be delivered 7 mm thick until stocks are exhausted.

GRES PORCELLANATO A MASSA COLORATA FULL BODY COLORED PORCELAIN

Classificazione secondo norme UNI EN 14411 (ISO 13006) Allegato G-Gruppo Bla GL
Classification in accordance with UNI EN 14411 (ISO 13006) Annex G-Group Bla GL



| PROPRIETÀ FISICO-CHIMICHE PHYSICAL-CHEMICAL PROPERTIES | NORMA NORM | VALORE PRESCRITTO DALLE NORME VALUE PRESCRIBED FROM THE NORMS | VAL. / VALUE INTERNO 9 WIDE NAT. |
|---|------------------------|---|--|
| RESISTENZA ALLO SCIVOLAMENTO SLIP RESISTANCE | B.C.R.A. C.A. | μ 0,19 SCIVOLOSITÀ PERICOLOSA - DANGEROUSLY SLIPPERY $0,20 < \mu < 0,39$ SCIVOLOSITÀ ECCESSIVA - EXCESSIVELY SLIPPERY $0,40 < \mu < 0,74$ ATRIBITO SODDISFACENTE - SATISFACTORY GRIP μ 0,75 ATRIBITO ECCELLENTE - EXCELLENT GRIP | > 0,40 |
| | B.C.R.A. G.B. | | > 0,40 |
| | ASTM C 1028 (S.C.O.F.) | SLIP RESISTANT (> 0,60) | > 0,60 DRY > 0,60 WET |
| | DIN 51130 | IN FUNZIONE DELL'AMBIENTE O DELLA ZONA DI LAVORO BASING ON THE ENVIRONMENT OR THE WORKING AREA | R10 |
| | DIN 51097 | - | A+B |
| ANSI A 137-1:2012 (D.C.O.F.) | | ≥ 0,42 | > 0,42 |

THE PERFECT COMBO

DALLA CONSULTAZIONE DELLA MATERIOTECA ABK, NASCE LA NUOVA SEZIONE DEDICATA AGLI ABBINAMENTI CHE VALORIZZANO LE SUPERFICI DELLE PRINCIPALI COLLEZIONI.

THE NEW SECTION EXPLORES THE DIFFERENT WAYS IN WHICH ABK MATERIALS CAN BE COORDINATED TO ENHANCE THE SURFACES OF THE MAIN COLLECTIONS.

| | BLEND CONCRETE | LAB325 | ALPES | SENSI GEMS | SENSI UP | CROSSROAD WOOD |
|---------------|----------------|--------------|--------------|-----------------------|---------------------------|----------------|
| RUST | IRON | ASH | SAND | CRYSTAL | CALACATTA GOLD | AMBER |
| DARK | ASH | PEARL | IVORY | TAJ MAHAL | ONICE BEIGE | TAN |
| SILVER | MOON | TAUPE | GREY | ICEBERG | STATUARIO VERSILIA | GREY |
| PEARL | GREY | TAUPE | LEAD | TITANIUM BLACK | MARQUINIA SELECT | COAL |
| | CHROME | | | | | |
| | WHITE | BLACK | | | | |



INTERNO 9

GRES PORCELLANATO A MASSA COLORATA
FULL BODY COLORED PORCELAIN

9 mm

60x120 nat. / lapp.

30x120 nat. / lapp.

60x60 nat. / lapp.

30x60 nat.



RUST



MUD



DUNE



DARK



SILVER



PEARL



RUST

9 mm

| | | | |
|--------|-------------|-----------------|---------|
| 60x120 | nat rett. | I9R34300 | F 54,50 |
| 60x120 | lapp. rett. | I9L34300 | F 66,50 |
| 30x120 | nat rett. | I9R57300 | F 54,50 |
| 30x120 | lapp. rett. | I9L57300 | F 66,50 |
| 60x60 | nat rett. | I9R01300 | F 45,90 |
| 60x60 | lapp. rett. | I9L01300 | F 59,50 |
| 30x60 | nat rett. | I9R03300 | F 42,50 |



MUD

9 mm

| | | | |
|--------|-------------|-----------------|---------|
| 60x120 | nat rett. | I9R34250 | F 54,50 |
| 60x120 | lapp. rett. | I9L34250 | F 66,50 |
| 30x120 | nat rett. | I9R57250 | F 54,50 |
| 30x120 | lapp. rett. | I9L57250 | F 66,50 |
| 60x60 | nat rett. | I9R01250 | F 45,90 |
| 60x60 | lapp. rett. | I9L01250 | F 59,50 |
| 30x60 | nat rett. | I9R03250 | F 42,50 |



DUNE

9 mm

| | | | |
|--------|-------------|-----------------|---------|
| 60x120 | nat rett. | I9R34100 | F 54,50 |
| 60x120 | lapp. rett. | I9L34100 | F 66,50 |
| 30x120 | nat rett. | I9R57100 | F 54,50 |
| 30x120 | lapp. rett. | I9L57100 | F 66,50 |
| 60x60 | nat rett. | I9R01100 | F 45,90 |
| 60x60 | lapp. rett. | I9L01100 | F 59,50 |
| 30x60 | nat rett. | I9R03100 | F 42,50 |



DARK

9 mm

| | | | |
|--------|-------------|-----------------|---------|
| 60x120 | nat rett. | I9R34200 | F 54,50 |
| 60x120 | lapp. rett. | I9L34200 | F 66,50 |
| 30x120 | nat rett. | I9R57200 | F 54,50 |
| 30x120 | lapp. rett. | I9L57200 | F 66,50 |
| 60x60 | nat rett. | I9R01200 | F 45,90 |
| 60x60 | lapp. rett. | I9L01200 | F 59,50 |
| 30x60 | nat rett. | I9R03200 | F 42,50 |



SILVER

9 mm

| | | | |
|--------|-------------|-----------------|---------|
| 60x120 | nat rett. | I9R34150 | F 54,50 |
| 60x120 | lapp. rett. | I9L34150 | F 66,50 |
| 30x120 | nat rett. | I9R57150 | F 54,50 |
| 30x120 | lapp. rett. | I9L57150 | F 66,50 |
| 60x60 | nat rett. | I9R01150 | F 45,90 |
| 60x60 | lapp. rett. | I9L01150 | F 59,50 |
| 30x60 | nat rett. | I9R03150 | F 42,50 |



PEARL

9 mm

| | | | |
|--------|-------------|-----------------|---------|
| 60x120 | nat rett. | I9R34050 | F 54,50 |
| 60x120 | lapp. rett. | I9L34050 | F 66,50 |
| 30x120 | nat rett. | I9R57050 | F 54,50 |
| 30x120 | lapp. rett. | I9L57050 | F 66,50 |
| 60x60 | nat rett. | I9R01050 | F 45,90 |
| 60x60 | lapp. rett. | I9L01050 | F 59,50 |
| 30x60 | nat rett. | I9R03050 | F 42,50 |



DUO COLD

9 mm

| | | | |
|---------|-----------|-----------------|---------|
| * 60x60 | nat rett. | I9R01160 | F 67,90 |
|---------|-----------|-----------------|---------|



* Articolo composto da pattern grafici diversi che non prevedono agganci tra loro e miscelati in modo casuale in fase di inscatolamento. Non si garantisce pertanto la presenza costante di tutti i soggetti all'interno delle confezioni.
This article comes in several different versions with unconnected patterns that are mixed randomly at the time of packaging. There is therefore no guarantee that all patterns will be present in any individual box.

DECORI DA RIVESTIMENTO - WALL DECORS



30x120 2
FASCIA RAKU DARK MIX 2
I9R57051 (prezzo al pz) PZ 149,90
(Metalli preziosi - Precious metals)



30x120 2
FASCIA RAKU LIGHT MIX 2
I9R57052 (prezzo al pz) PZ 149,90
(Metalli preziosi - Precious metals)



19,5x8,5 4
LOSANGA RAKU MIX
I9R03052 PZ 25,90



DECORI DA RIVESTIMENTO E DA PAVIMENTO
WALL AND FLOOR DECORS



5x30 4
* FASCIA ESSENZE MIX
I9R03053 PZ 21,90
(Legno - Wood)



4x30 4
* FASCIA ARDESIA GRIGIO
RER09204 PZ 20,90
(Pietra naturale - Natural stone)



4x30 4
* FASCIA ARDESIA BRONZO
RER09054 PZ 20,90
(Pietra naturale - Natural stone)

* Art. realizzati con materiali naturali:
vedi indicazioni per posa e pulizia a pag. 318 dell' area tecnica.
* Items produced with natural materials:
check the technical area at page 318.

MATITE ALLUMINIO - ALUMINIUM STRIPS

Articoli realizzati in alluminio anodizzato per l'uso a parete, adatti a raccordare piastrelle di diverso spessore (9/7/6 mm). Avvertenze per la posa e la pulizia a pag. 318
Anodized Aluminium strips for use between wall tiles of different thicknesses (9/7/6 mm). Instructions for installation and cleaning page. 318



MATITA ALLUMINIO 0,5x120 4
Parte superiore arrotondata / Rounded top.

MATITA ALLUMINIO
0000086 PZ 20,90

Parte superiore arrotondata e colorata con
resine acriliche.
Rounded top colored with acrylic resins.

MATITA ALLUM. ORO
0008535 PZ 27,90

MATITA ALLUM. RAME SCURO
0008534 PZ 27,90

MATITA ALLUM. WHITE
0000087 PZ 27,90

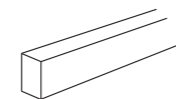
MATITA ALLUM. TERRACOTTA
0008530 PZ 27,90

MATITA ALLUM. BLU
0008532 PZ 27,90

MATITA ALLUM. VERDE
0008531 PZ 27,90

MATITA ALLUM. ARDESIA
0008533 PZ 27,90

MATITA ALLUM. BLACK
0000088 PZ 27,90



MATITA ALLUMINIO 0,5x120 4
Parte superiore piatta colorata in bagno
galvanico / Flat top colored in galvanic bath.

MATITA ALLUM. BRONZO
0000557 PZ 34,90

MATITA ALLUM. RAME
0000556 PZ 34,90



| DECORI / DECORATIVE 9 mm | RUST | MUD | DUNE | DARK | SILVER | PEARL |
|--|-----------------|-----------------|-----------------|-----------------|-----------------|-----------------|
| 4"/> | I9R03301 | I9R03251 | I9R03101 | I9R03201 | I9R03151 | I9R03051 |
| 4"/> | I9R09301 | I9R09251 | I9R09101 | I9R09201 | I9R09151 | I9R09051 |
| 2"/> Pcs box: 30x120 2 20x120 2 10x120 2 | I9R34310 | I9R34260 | I9R34110 | I9R34210 | I9R34160 | I9R34060 |

| PEZZI SPECIALI / SPECIAL TRIMS 9 mm | RUST | MUD | DUNE | DARK | SILVER | PEARL |
|-------------------------------------|-----------------|-----------------|-----------------|-----------------|-----------------|-----------------|
| 10"/> | I9R01302 | I9R01252 | I9R01102 | I9R01202 | I9R01152 | I9R01052 |
| 1"/> | I9R34301 | I9R34251 | I9R34101 | I9R34201 | I9R34151 | I9R34051 |
| 1"/> | I9R34302 | I9R34252 | I9R34102 | I9R34202 | I9R34152 | I9R34052 |
| 1"/> | I9R34303 | I9R34253 | I9R34103 | I9R34203 | I9R34153 | I9R34053 |

GRES PORCELLANATO A MASSA COLORATA FULL BODY COLORED PORCELAIN

Classificazione secondo norme UNI EN 14411 (ISO 13006) Allegato G-Gruppo Bla GL
Classification in accordance with UNI EN 14411 (ISO 13006) Annex G-Group Bla GL



| PROPRIETÀ FISICO-CHIMICHE PHYSICAL-CHEMICAL PROPERTIES | NORMA NORM | VALORE PRESCRITTO DALLE NORME VALUE PRESCRIBED FROM THE NORMS | VAL. / VALUE INTERNO 9 NAT. |
|---|---------------------------------|---|-----------------------------------|
| RESISTENZA ALLO SCIVOLAMENTO SLIP RESISTANCE | B.C.R.A. C.A. | μ 0,19 SCIVOLOSITÀ PERICOLOSA - DANGEROUSLY SLIPPERY $0,20 < \mu < 0,39$ SCIVOLOSITÀ ECCESSIVA - EXCESSIVELY SLIPPERY $0,40 < \mu < 0,74$ ATRIBITO SODDISFACENTE - SATISFACTORY GRIP μ 0,75 ATRIBITO ECCELLENTE - EXCELLENT GRIP | > 0,40 |
| | B.C.R.A. G.B. | | > 0,40 |
| | ASTM C 1028 (S.C.O.F.) | SLIP RESISTANT (> 0,60) | > 0,60 DRY > 0,60 WET |
| | DIN 51130 | IN FUNZIONE DELL'AMBIENTE O DELLA ZONA DI LAVORO BASING ON THE ENVIRONMENT OR THE WORKING AREA | R10 |
| | DIN 51097 | - | A+B |
| | ANSI A 137-1:2012 (D.C.O.F.) | $\geq 0,42$ | > 0,42 |

ATLANTIS

GRES PORCELLANATO TUTTA MASSA / FULL BODY PORCELAIN

| 6 mm | 9 mm | 20 mm |
|--------------|----------------------|-----------|
| 160x320 nat. | 120x120 nat. / lapp. | 60x90 R11 |
| 120x280 nat. | 60x120 nat. / lapp. | |
| | 90x90 nat. | |
| | 60x60 nat. / R11 | |
| | 30x60 nat. | |





indoor floor
ATLANTIS SMOKE HAMMERED 120x120 nat. rett.

wall
SENSI UP STATUARIO VERSILIA 160x320 soft rett.

kitchen top and table
ABKSTONE STATUARIO VERSILIA 163,5x323 soft 20MM

fireplace
ABKSTONE ESSENCE AVANA 163,5x323

outdoor floor
OUT.20 ATLANTIS SMOKE HAMMERED 60x90 rett.


GREY

| 6 mm | | | |
|-----------|-------------|----------------|----------|
| * 120x280 | nat rett. | 0008641 | F 102,50 |
| 9 mm | | | |
| 120x120 | nat rett. | 0005850 | F 74,50 |
| 120x120 | lapp. rett. | 0005855 | F 92,50 |
| 60x120 | nat rett. | 0005860 | F 56,90 |
| 60x120 | lapp. rett. | 0005865 | F 69,50 |
| 90x90 | nat rett. | 0005881 | F 58,50 |
| 60x60 | nat rett. | 0006495 | F 47,90 |
| 30x60 | nat rett. | 0006914 | F 44,50 |



GREY HAMMERED

| 9 mm | | | |
|---------|-----------|----------------|---------|
| 120x120 | nat rett. | 0005872 | F 74,50 |
| 60x120 | nat rett. | 0005874 | F 56,90 |



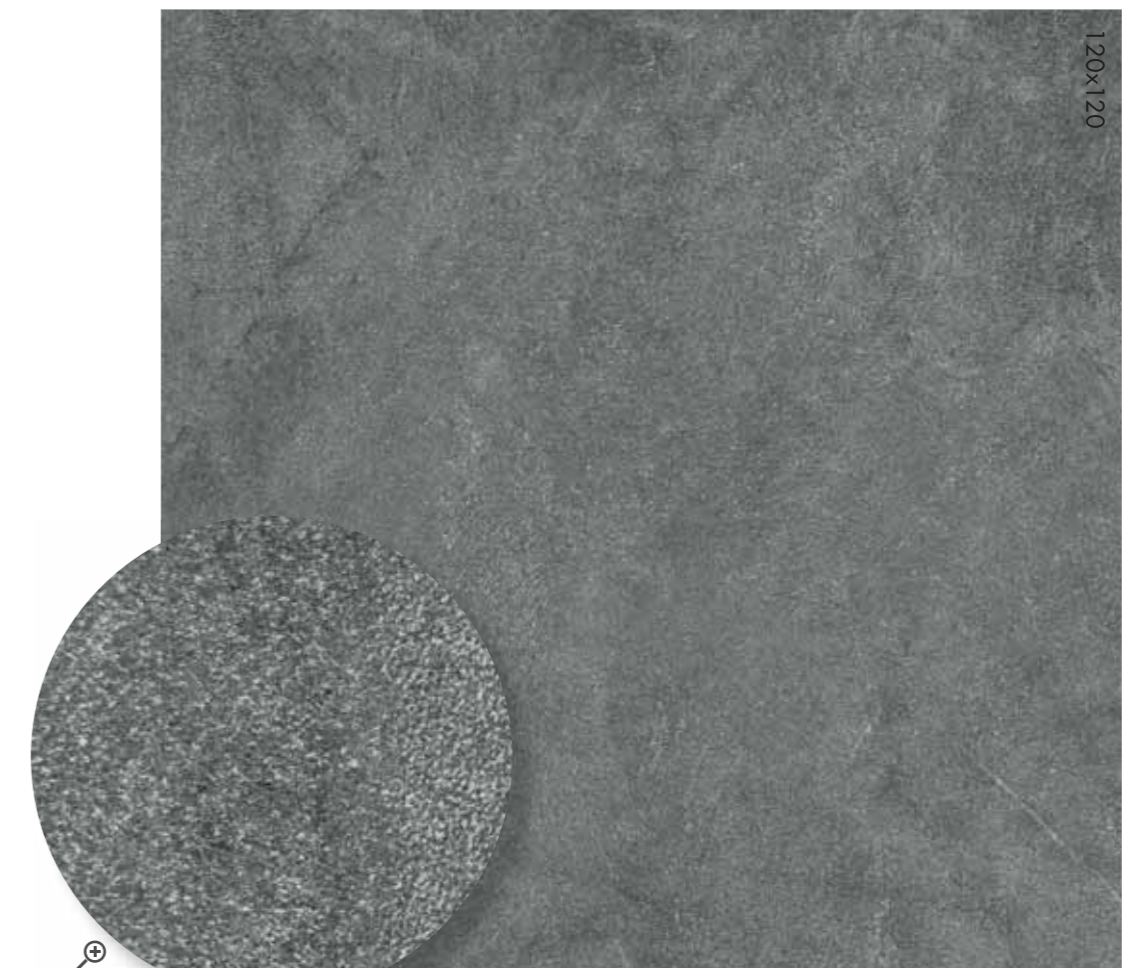

SMOKE

| 6 mm | | | |
|-----------|-------------|----------------|----------|
| 160x320 | nat rett. | 0005840 | F 137,90 |
| * 120x280 | nat rett. | 0008098 | F 102,50 |
| 9 mm | | | |
| 120x120 | nat rett. | 0005853 | F 74,50 |
| 120x120 | lapp. rett. | 0005858 | F 92,50 |
| 60x120 | nat rett. | 0005863 | F 56,90 |
| 60x120 | lapp. rett. | 0005868 | F 69,50 |
| 90x90 | nat rett. | 0005884 | F 58,50 |
| 60x60 | nat rett. | 0006497 | F 47,90 |
| 30x60 | nat rett. | 0006916 | F 44,50 |

| ABKSTONE | | | |
|----------------|----------------|---------|--|
| 163,5x323 nat. | 0005839 | ⊗ 6 mm | |
| 163,5x323 nat. | 0006282 | ⊗ 12 mm | |

SMOKE HAMMERED

| 9 mm | | | |
|---------|-----------|----------------|---------|
| 120x120 | nat rett. | 0005873 | F 74,50 |
| 60x120 | nat rett. | 0005875 | F 56,90 |



* Fino ad esaurimento scorte l'art verrà consegnato nel formato 120x278 6 mm oppure 120x270 6 mm. The item will be delivered 6 mm 120x278 or 6 mm 120x270 until stocks are exhausted.

SAND

| 6 mm | | | |
|-----------|-------------|----------------|----------|
| * 120x280 | nat rett. | 0008099 | F 102,50 |
| 9 mm | | | |
| 120x120 | nat rett. | 0006482 | F 74,50 |
| 120x120 | lapp. rett. | 0006505 | F 92,50 |
| 60x120 | nat rett. | 0006483 | F 56,90 |
| 60x120 | lapp. rett. | 0006484 | F 69,50 |
| 90x90 | nat rett. | 0006489 | F 58,50 |
| 60x60 | nat rett. | 0006499 | F 47,90 |
| 30x60 | nat rett. | 0006918 | F 44,50 |



SAND HAMMERED

| 9 mm | | | |
|---------|-----------|----------------|---------|
| 120x120 | nat rett. | 0006486 | F 74,50 |
| 60x120 | nat rett. | 0006487 | F 56,90 |



*Fino ad esaurimento scorte l'art verrà consegnato nel formato 120x278 6 mm oppure 120x270 6 mm. The item will be delivered 6 mm 120x278 or 6 mm 120x270 until stocks are exhausted.

MOON

| 9 mm | | | |
|---------|-------------|----------------|---------|
| 120x120 | nat rett. | 0005852 | F 74,50 |
| 120x120 | lapp. rett. | 0005857 | F 92,50 |
| 60x120 | nat rett. | 0005862 | F 56,90 |
| 60x120 | lapp. rett. | 0005867 | F 69,50 |
| 90x90 | nat rett. | 0005883 | F 58,50 |
| 60x60 | nat rett. | 0006496 | F 47,90 |
| 30x60 | nat rett. | 0006915 | F 44,50 |



TAUPE

| 9 mm | | | |
|---------|-------------|----------------|---------|
| 120x120 | nat rett. | 0005854 | F 74,50 |
| 120x120 | lapp. rett. | 0005859 | F 92,50 |
| 60x120 | nat rett. | 0005864 | F 56,90 |
| 60x120 | lapp. rett. | 0005869 | F 69,50 |
| 90x90 | nat rett. | 0005885 | F 58,50 |
| 60x60 | nat rett. | 0006498 | F 47,90 |
| 30x60 | nat rett. | 0006917 | F 44,50 |



ATLANTIS


DECORI DA RIVESTIMENTO WALL DECORS 9 mm

| | | | |
|----------------|--------------------|----------|--|
| 5x60 | ☞ 4 | | |
| 0006775 | LIST. AVIO rett. | PZ 17,90 | |
| | Lucido / Glossy | | |
| 5x60 | ☞ 4 | | |
| 0006776 | LIST. PHARD rett. | PZ 17,90 | |
| | Lucido / Glossy | | |
| 5x60 | ☞ 4 | | |
| 0006777 | LIST. SENAPE rett. | PZ 17,90 | |
| | Lucido / Glossy | | |

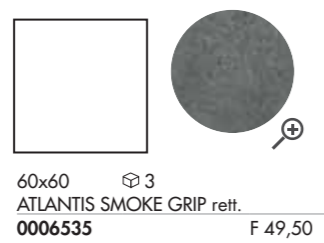


wall
ATLANTIS SMOKE 120x280 rett.
ATLANTIS SMOKE MIX SIZES 30x60 rett.
LIST. PHARD 5x60
WIDE&STYLE RAINBOW PHARD 120x280
floor
ATLANTIS SMOKE 60x120 rett.


OUTDOOR R11 9 mm



60x60 ☞ 3
ATLANTIS GREY GRIP rett.
0006534 F 49,50




60x60 ☞ 3
ATLANTIS SMOKE GRIP rett.
0006535 F 49,50




60x60 ☞ 3
ATLANTIS SAND GRIP rett.
0006536 F 49,50


OUT.20 R11 20 mm



60x90 ☞ 1
ATLANTIS GREY HAMMERED rett.
0007174 F 77,90



60x90 ☞ 1
ATLANTIS SMOKE HAMMERED rett.
0007175 F 77,90



60x90 ☞ 1
ATLANTIS SAND HAMMERED rett.
0007176 F 77,90

Per la serie completa vedi pag. 252
For the complete collection see page 252

ATLANTIS

STONE



| DECORI / DECORATIVE 9 mm | GREY | SMOKE | SAND | MOON | TAUPE |
|---|----------------|----------------|----------------|----------------|----------------|
| MIX SIZES rett. 30x60 F 77,90 ☞ 6 | 0006500 | 0006502 | 0006504 | 0006501 | 0006503 |
| Pcs box: 5x60 ☞ 6 | | | | | |
| 10x60 ☞ 6 15x60 ☞ 6 | | | | | |

| PEZZI SPECIALI / SPECIAL TRIMS 9 mm | GREY | SMOKE | SAND | MOON | TAUPE |
|--|----------------|----------------|----------------|----------------|----------------|
| BATTISCOPA rett. 5,5x120 PZ 10,90 ☞ 6 | 0006506 | 0006508 | 0006510 | 0006507 | 0006509 |
| GRADONE TOP rett. 32x120x4,5x2 PZ 172,90 ☞ 1 | 0006511 | 0006513 | 0006515 | 0006512 | 0006514 |
| ANGOLARE TOP SX rett. 32x120x4,5x2 PZ 198,90 ☞ 1 | 0006516 | 0006518 | 0006520 | 0006517 | 0006519 |
| ANGOLARE TOP DX rett. 32x120x4,5x2 PZ 198,90 ☞ 1 | 0006521 | 0006523 | 0006525 | 0006522 | 0006524 |

GRES PORCELLANATO TUTTA MASSA FULL BODY PORCELAIN

Classificazione secondo norme UNI EN 14411 (ISO 13006) Allegato G-Gruppo Bla UGL
Classification in accordance with UNI EN 14411 (ISO 13006) Annex G-Group Bla UGL



| PROPRIETÀ FISICO-CHIMICHE PHYSICAL-CHEMICAL PROPERTIES | NORMA NORM | VALORE PRESCRITTO DALLE NORME VALUE PRESCRIBED FROM THE NORMS | VAL. / VALUE ATLANTIS NAT. | VAL. / VALUE ATLANTIS GRIP/ OUT.20 |
|---|---------------------------------|---|----------------------------------|--|
| RESISTENZA ALLO SCIVOLAMENTO SLIP RESISTANCE | B.C.R.A. C.A. | μ 0,19 SCIVOLOSITÀ PERICOLOSA - DANGEROUSLY SLIPPERY $0,20 < \mu < 0,39$ SCIVOLOSITÀ ECCESSIVA - EXCESSIVELY SLIPPERY $0,40 < \mu < 0,74$ ATRIBITO SODDISFACENTE - SATISFACTORY GRIP μ 0,75 ATRIBITO ECCELLENTE - EXCELLENT GRIP | > 0,40 | > 0,40 |
| | B.C.R.A. G.B. | | > 0,40 | > 0,40 |
| | ASTM C 1028 (S.C.O.F.) | SLIP RESISTANT (> 0,60) | > 0,60 DRY > 0,60 WET | > 0,60 DRY > 0,60 WET |
| | DIN 51130 | IN FUNZIONE DELL'AMBIENTE O DELLA ZONA DI LAVORO BASING ON THE ENVIRONMENT OR THE WORKING AREA | R10 | R11 |
| | DIN 51097 | - | A+B | A+B+C |
| | ANSI A 137-1:2012 (D.C.O.F.) | $\geq 0,42$ | > 0,42 | > 0,42 |


RIVESTIMENTO IN PASTA BIANCA WHITE BODY WALL TILES 6 mm



40x120
0006931 ATLANTIS GREY nat. rett. F 71,50



40x120
0006932 ATLANTIS SAND nat. rett. F 71,50




40x120
0006933 ATLANTIS STICKS GREY nat. rett. F 81,50



40x120
0006934 ATLANTIS STICKS SAND nat. rett. F 81,50

ABBINAMENTO CON TINTE UNITE MATCHING WITH SOLID COLOURS



40x120
0007283 CHROME WHITE MATT rett. F 66,50
0007284 CHROME WHITE GLOSSY rett. F 66,50

2x30 4
* FASCIA MICRO ARGENTO
SCT067 PZ 13,90

2x30 4
* FASCIA MICRO ORO
SCT066 PZ 13,90

* Articoli realizzati con metalli preziosi; si consiglia di pulire la superficie senza utilizzare prodotti contenenti sostanze abrasive.
Items produced with precious metals; do not use products containing abrasive substances to clean the surface.



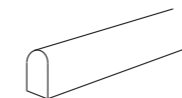
wall
ATLANTIS SAND 40x120
STICKS SAND 40x120
floor
ECO CHIC BROWN 20x120



wall
ATLANTIS STICKS GREY 40x120

MATITE ALLUMINIO - ALUMINIUM STRIPS

Articoli realizzati in alluminio anodizzato per l'uso a parete, adatti a raccordare piastrelle di diverso spessore (9/7/6 mm). Avvertenze per la posa e la pulizia a pag. 318
Anodized Aluminium strips for use between wall tiles of different thicknesses (9/7/6 mm). Instructions for installation and cleaning page. 318



MATITA ALLUMINIO 0,5x120 4
Parte superiore arrotondata / Rounded top.

MATITA ALLUMINIO
0000086 PZ 20,90

Parte superiore arrotondata e colorata con resine acriliche.
Rounded top colored with acrylic resins.

MATITA ALLUM. ORO
0008535 PZ 27,90

MATITA ALLUM. RAME SCURO
0008534 PZ 27,90



MATITA ALLUM. WHITE
0000087 PZ 27,90



MATITA ALLUM. TERRACOTTA
0008530 PZ 27,90



MATITA ALLUM. BLU
0008532 PZ 27,90



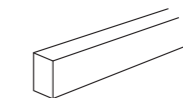
MATITA ALLUM. VERDE
0008531 PZ 27,90



MATITA ALLUM. ARDESIA
0008533 PZ 27,90



MATITA ALLUM. BLACK
0000088 PZ 27,90



MATITA ALLUMINIO 0,5x120 4
Parte superiore colorata in bagno galvanico / Flat top colored in galvanic bath.

MATITA ALLUM. BRONZO
0000557 PZ 34,90




MATITA ALLUM. RAME
0000556 PZ 34,90

THE PERFECT COMBO

DALLA CONSULTAZIONE DELLA MATERIOTECA ABK, NASCE LA NUOVA SEZIONE DEDICATA AGLI ABBINAMENTI CHE VALORIZZANO LE SUPERFICI DELLE PRINCIPALI COLLEZIONI.

THE NEW SECTION EXPLORES THE DIFFERENT WAYS IN WHICH ABK MATERIALS CAN BE COORDINATED TO ENHANCE THE SURFACES OF THE MAIN COLLECTIONS.



NATIVE

GRES PORCELLANATO A MASSA COLORATA
FULL BODY COLORED PORCELAIN

| 6 mm | 9 mm | 20 mm |
|--------------|----------------------|-----------|
| 160x320 nat. | 120x120 nat. / lapp. | 90x90 R11 |
| | 60x120 nat. / lapp. | |
| | 30x120 nat. | |
| | 80x80 nat. | |
| | 60x60 nat. / R11 | |
| | 30x60 nat. / R11 | |



EBONY

9 mm

| | | | |
|---------|-------------|----------------|---------|
| 120x120 | nat. rett. | 0003773 | F 71,50 |
| 120x120 | lapp. rett. | 0004044 | F 88,50 |
| 60x120 | nat. rett. | 0003908 | F 54,50 |
| 60x120 | lapp. rett. | 0003928 | F 66,50 |
| 30x120 | nat. rett. | 0003913 | F 54,50 |
| 80x80 | nat. rett. | 0003923 | F 50,90 |
| 60x60 | nat. rett. | 0004964 | F 45,90 |
| 30x60 | nat. rett. | 0004965 | F 42,50 |



FOREST

9 mm

| | | | |
|---------|-------------|----------------|---------|
| 120x120 | nat. rett. | 0003770 | F 71,50 |
| 120x120 | lapp. rett. | 0004041 | F 88,50 |
| 60x120 | nat. rett. | 0003905 | F 54,50 |
| 60x120 | lapp. rett. | 0003925 | F 66,50 |
| 30x120 | nat. rett. | 0003910 | F 54,50 |
| 80x80 | nat. rett. | 0003920 | F 50,90 |



ASH

6 mm

| | | | |
|-----------|------------|----------------|----------|
| * 160x320 | nat. rett. | 0004962 | F 132,50 |
|-----------|------------|----------------|----------|

9 mm

| | | | |
|---------|-------------|----------------|---------|
| 120x120 | nat. rett. | 0003771 | F 71,50 |
| 120x120 | lapp. rett. | 0004042 | F 88,50 |
| 60x120 | nat. rett. | 0003906 | F 54,50 |
| 60x120 | lapp. rett. | 0003926 | F 66,50 |
| 30x120 | nat. rett. | 0003911 | F 54,50 |
| 80x80 | nat. rett. | 0003921 | F 50,90 |
| 60x60 | nat. rett. | 0004109 | F 45,90 |
| 30x60 | nat. rett. | 0004112 | F 42,50 |

ABKSTONE

| | | |
|----------------|----------------|---------|
| 163,5x323 nat. | 0004961 | ⊗ 6 mm |
| FULLBODY 3D | | |
| 163,5x323 nat. | 0004971 | ⊗ 12 mm |
| 163,5x323 nat. | 0007737 | ⊗ 20 mm |



RED

6 mm

| | | | |
|-----------|------------|----------------|----------|
| * 160x320 | nat. rett. | 0003902 | F 132,50 |
|-----------|------------|----------------|----------|

9 mm

| | | | |
|---------|-------------|----------------|---------|
| 120x120 | nat. rett. | 0003769 | F 71,50 |
| 120x120 | lapp. rett. | 0004040 | F 88,50 |
| 60x120 | nat. rett. | 0003904 | F 54,50 |
| 60x120 | lapp. rett. | 0003924 | F 66,50 |
| 30x120 | nat. rett. | 0003909 | F 54,50 |
| 80x80 | nat. rett. | 0003919 | F 50,90 |
| 60x60 | nat. rett. | 0004108 | F 45,90 |
| 30x60 | nat. rett. | 0004111 | F 42,50 |

ABKSTONE

| | | |
|----------------|----------------|---------|
| 163,5x323 nat. | 0003840 | ⊗ 6 mm |
| FULLBODY 3D | | |
| 163,5x323 nat. | 0003778 | ⊗ 12 mm |



* Fino ad esaurimento scorte l' art. verrà consegnato a spessore 7 mm. The item will be delivered 7 mm thick until stocks are exhausted.

NATIVE

FOG

| | | | |
|-------------|-------------|----------------|----------|
| 6 mm | | | |
| * 160x320 | nat. rett. | 0003903 | F 132,50 |
| 9 mm | | | |
| 120x120 | nat. rett. | 0003772 | F 71,50 |
| 120x120 | lapp. rett. | 0004043 | F 88,50 |
| 60x120 | nat. rett. | 0003907 | F 54,50 |
| 60x120 | lapp. rett. | 0003927 | F 66,50 |
| 30x120 | nat. rett. | 0003912 | F 54,50 |
| 80x80 | nat. rett. | 0003922 | F 50,90 |
| 60x60 | nat. rett. | 0004110 | F 45,90 |
| 30x60 | nat. rett. | 0004113 | F 42,50 |

ABKSTONE

| | | |
|----------------|----------------|---------|
| 163,5x323 nat. | 0003855 | ± 6 mm |
| FULLBODY 3D | | |
| 163,5x323 nat. | 0005318 | ± 12 mm |

* Fino ad esaurimento scorte l'art. verrà consegnato a spessore 7 mm. The item will be delivered 7 mm thick until stocks are exhausted.



MARK FOG 9 mm

| | | |
|-------------------|----------------|---------|
| 60x120 nat. rett. | 0003929 | F 57,90 |
| 30x120 nat. rett. | 0003931 | F 57,90 |

MARK EBONY 9 mm

| | | |
|-------------------|----------------|---------|
| 60x120 nat. rett. | 0003930 | F 57,90 |
| 30x120 nat. rett. | 0003932 | F 57,90 |



NATIVE

STONE

OUTDOOR R11 9 mm

| | | | | | | | |
|---|----------------------|---|----------------------|---|----------------------|---|----------------------|
| 60x60 ASH GRIP rett. 0004414 | ☞ 3 P3 F 47,50 | 60x60 RED GRIP rett. 0004413 | ☞ 3 P3 F 47,50 | 60x60 FOG GRIP rett. 0004415 | ☞ 3 P3 F 47,50 | 60x60 EBONY GRIP rett. 0004970 | ☞ 3 P3 F 47,50 |
| 30x60 ASH GRIP rett. 0004115 | ☞ 6 P3 F 44,50 | 30x60 RED GRIP rett. 0004114 | ☞ 6 P3 F 44,50 | 30x60 FOG GRIP rett. 0004116 | ☞ 6 P3 F 44,50 | 30x60 EBONY GRIP rett. 0004969 | ☞ 6 P3 F 44,50 |

OUT.20 R11 20 mm

| | | | | | |
|--|----------------|--|----------------|--|----------------|
| 90x90 ASH 20 nat. rett. 0004219 | ☞ 1 F 88,50 | 90x90 RED 20 nat. rett. 0004218 | ☞ 1 F 88,50 | 90x90 FOG 20 nat. rett. 0004220 | ☞ 1 F 88,50 |
|--|----------------|--|----------------|--|----------------|

Per la serie completa vedi pag. 253
For the complete collection see page 253

MATITE ALLUMINIO - ALUMINIUM STRIPS

Articoli realizzati in alluminio anodizzato per l'uso a parete, adatti a raccordare piastrelle di diverso spessore (9/7/6 mm). Avvertenze per la posa e la pulizia a pag. 318
Anodized Aluminium strips for use between wall tiles of different thicknesses (9/7/6 mm). Instructions for installation and cleaning page. 318

| | | | | |
|--|--|---|--|---|
| | MATITA ALLUMINIO 0,5x120 ☞ 4 Parte superiore arrotondata / Rounded top. | MATITA ALLUM. WHITE 0000087 PZ 27,90 | | MATITA ALLUMINIO 0,5x120 ☞ 4 Parte superiore piatta colorata in bagno galvanico / Flat top colored in galvanic bath. |
| | MATITA ALLUMINIO 0000086 PZ 20,90 | MATITA ALLUM. TERRACOTTA 0008530 PZ 27,90 | | MATITA ALLUM. BRONZO 0000557 PZ 34,90 |
| | MATITA ALLUM. ORO 0008535 PZ 27,90 | MATITA ALLUM. BLU 0008532 PZ 27,90 | | MATITA ALLUM. RAME 0000556 PZ 34,90 |
| | MATITA ALLUM. RAME SCURO 0008534 PZ 27,90 | MATITA ALLUM. VERDE 0008531 PZ 27,90 | | |
| | | MATITA ALLUM. ARDESIA 0008533 PZ 27,90 | | |
| | | MATITA ALLUM. BLACK 0000088 PZ 27,90 | | |

| PEZZI SPECIALI / SPECIAL TRIMS 9 mm | EBONY | FOREST | ASH | RED | FOG |
|--|---------|---------|---------|---------|---------|
| BATTISCOPA rett. 5,5x60 PZ 7,90 | 0004966 | - | 0004167 | 0004166 | 0004168 |
| BATTISCOPA rett. 5,5x80 PZ 8,90 | 0003937 | 0003934 | 0003935 | 0003933 | 0003936 |
| GRADONE TOP rett. 32x120x4,5x2 PZ 172,90 | 0003947 | 0003944 | 0003945 | 0003943 | 0003946 |
| ANGOLARE TOP SX rett. 32x120x4,5x2 PZ 198,90 | 0003952 | 0003949 | 0003950 | 0003948 | 0003951 |
| ANGOLARE TOP DX rett. 32x120x4,5x2 PZ 198,90 | 0003957 | 0003954 | 0003955 | 0003953 | 0003956 |
| BATTISCOPA lapp. 5,5x120 PZ 12,90 | 0003942 | 0003939 | 0003940 | 0003938 | 0003941 |
| GRADONE TOP lapp. 32x120x4,5x2 PZ 182,90 | 0004122 | 0004119 | 0004120 | 0004118 | 0004121 |
| ANGOLARE TOP SX lapp. 32x120x4,5x2 PZ 208,90 | 0004127 | 0004124 | 0004125 | 0004123 | 0004126 |
| ANGOLARE TOP DX lapp. 32x120x4,5x2 PZ 208,90 | 0004132 | 0004129 | 0004130 | 0004128 | 0004131 |

GRES PORCELLANATO A MASSA COLORATA FULL BODY COLORED PORCELAIN

Classificazione secondo norme UNI EN 14411 (ISO 13006) Allegato G-Gruppo Bla GL
 Classification in accordance with UNI EN 14411 (ISO 13006) Annex G-Group Bla GL



| PROPRIETÀ FISICO-CHIMICHE PHYSICAL-CHEMICAL PROPERTIES | NORMA NORM | VALORE PRESCRITTO DALLE NORME VALUE PRESCRIBED FROM THE NORMS | VAL. / VALUE NATIVE NAT. | VAL. / VALUE NATIVE GRIP/ OUT.20 |
|---|---------------------------|---|--------------------------------|--|
| RESISTENZA ALLO SCIVOLAMENTO SLIP RESISTANCE | B.C.R.A. C.A. | μ 0,19 SCIVOLOSITÀ PERICOLOSA - DANGEROUSLY SLIPPERY 0,20 < μ < 0,39 SCIVOLOSITÀ ECCESSIVA - EXCESSIVELY SLIPPERY 0,40 < μ < 0,74 ATRITO SODDISFACENTE - SATISFACTORY GRIP μ 0,75 ATRITO ECCELLENTE - EXCELLENT GRIP | > 0,40 | > 0,40 |
| | B.C.R.A. G.B. | | > 0,40 | > 0,40 |
| | ASTM C 1028 (S.C.O.F.) | SLIP RESISTANT (> 0,60) | > 0,60 DRY > 0,60 WET | > 0,60 DRY > 0,60 WET |
| | DIN 51130 | IN FUNZIONE DELL'AMBIENTE O DELLA ZONA DI LAVORO BASING ON THE ENVIRONMENT OR THE WORKING AREA | R10 | R11 |
| | DIN 51097 | - | A+B | A+B+C |
| ANSI A 137-1:2012 (D.C.O.F.) | | ≥ 0,42 | > 0,42 | > 0,42 |

NATIVE

THE PERFECT COMBO

DALLA CONSULTAZIONE DELLA MATERIOTECA ABK, NASCE LA NUOVA SEZIONE DEDICATA AGLI ABBINAMENTI CHE VALORIZZANO LE SUPERFICI DELLE PRINCIPALI COLLEZIONI.

THE NEW SECTION EXPLORES THE DIFFERENT WAYS IN WHICH ABK MATERIALS CAN BE COORDINATED TO ENHANCE THE SURFACES OF THE MAIN COLLECTIONS.



ALPES WIDE

GRES PORCELLANATO A MASSA COLORATA
FULL BODY COLORED PORCELAIN

6 mm

160x320 nat.
120x240 nat.

9 mm

120x120 nat.
80x160 nat.
80x80 nat.



LEAD



GREY



IVORY




SAND



LEAD

| 6 mm | | | |
|-----------|-----------|----------------|----------|
| * 160x320 | nat rett. | 0000420 | F 132,50 |
| * 120x240 | nat rett. | 0000213 | F 98,50 |
| 9 mm | | | |
| * 120x120 | nat rett. | 0000217 | F 71,50 |
| * 80x160 | nat rett. | 0000205 | F 81,50 |
| * 80x80 | nat rett. | 0000209 | F 50,90 |



GREY

| 6 mm | | | |
|-----------|-----------|----------------|---------|
| * 120x240 | nat rett. | 0000212 | F 98,50 |
| 9 mm | | | |
| * 120x120 | nat rett. | 0000216 | F 71,50 |
| * 80x160 | nat rett. | 0000204 | F 81,50 |
| * 80x80 | nat rett. | 0000208 | F 50,90 |



* Fino ad esaurimento scorte l' art. verrà consegnato a spessore 7 mm. The item will be delivered 7 mm thick until stocks are exhausted.

IVORY

| 6 mm | | | |
|-----------|-----------|----------------|---------|
| * 120x240 | nat rett. | 0000211 | F 98,50 |
| 9 mm | | | |
| * 120x120 | nat rett. | 0000215 | F 71,50 |
| * 80x160 | nat rett. | 0000203 | F 81,50 |
| * 80x80 | nat rett. | 0000207 | F 50,90 |



SAND

| 6 mm | | | |
|-----------|-----------|----------------|----------|
| * 160x320 | nat rett. | 0000200 | F 132,50 |
| * 120x240 | nat rett. | 0000214 | F 98,50 |
| 9 mm | | | |
| * 120x120 | nat rett. | 0000218 | F 71,50 |
| * 80x160 | nat rett. | 0000206 | F 81,50 |
| * 80x80 | nat rett. | 0000210 | F 50,90 |



* Fino ad esaurimento scorte l' art. verrà consegnato a spessore 7 mm. The item will be delivered 7 mm thick until stocks are exhausted.

MATITE ALLUMINIO - ALUMINIUM STRIPS

Articoli realizzati in alluminio anodizzato per l'uso a parete, adatti a raccordare piastrelle di diverso spessore (9/7/6 mm). Avvertenze per la posa e la pulizia a pag. 318
Anodized Aluminium strips for use between wall tiles of different thicknesses (9/7/6 mm). Instructions for installation and cleaning page. 318



MATITA ALLUMINIO 0,5x120 \oplus 4
Parte superiore arrotondata / Rounded top.

MATITA ALLUMINIO 0000086 PZ 20,90

Parte superiore arrotondata e colorata con resine acriliche.
Rounded top colored with acrylic resins.

MATITA ALLUM. ORO 0008535 PZ 27,90

MATITA ALLUM. RAME SCURO 0008534 PZ 27,90

MATITA ALLUM. WHITE 0000087 PZ 27,90

MATITA ALLUM. TERRACOTTA 0008530 PZ 27,90

MATITA ALLUM. BLU 0008532 PZ 27,90

MATITA ALLUM. VERDE 0008531 PZ 27,90

MATITA ALLUM. ARDESIA 0008533 PZ 27,90

MATITA ALLUM. BLACK 0000088 PZ 27,90



MATITA ALLUMINIO 0,5x120 \oplus 4
Parte superiore piatta colorata in bagno galvanico / Flat top colored in galvanic bath.

MATITA ALLUM. BRONZO 0000557 PZ 34,90

MATITA ALLUM. RAME 0000556 PZ 34,90

| DECORI / DECORATIVE | | LEAD | GREY | IVORY | SAND |
|--|--|---------|---------|---------|---------|
|  | MOS. ENIGMA rett. 30x34 F 209,90 \oplus 5 | 0000290 | 0000289 | 0000288 | 0000291 |
| PEZZI SPECIALI / SPECIAL TRIMS | | LEAD | GREY | IVORY | SAND |
|  | * BATTISCOPIA 5,5x80 PZ 8,90 \oplus 8 | 0000347 | 0000346 | 0000345 | 0000348 |
|  | * GRADONE TOP rett. 32x120x4,5x1,5 PZ 172,90 \oplus 1 | 0000351 | 0000350 | 0000349 | 0000352 |
|  | * ANGOLARE TOP SX 32x120x4,5x1,5 PZ 198,90 \oplus 1 | 0000355 | 0000354 | 0000353 | 0000356 |
|  | * ANGOLARE TOP DX 32x120x4,5x1,5 PZ 198,90 \oplus 1 | 0000359 | 0000358 | 0000357 | 0000360 |

* Fino ad esaurimento scorte l' art. verrà consegnato a spessore 7 mm. The item will be delivered 7 mm thick until stocks are exhausted.

GRES PORCELLANATO A MASSA COLORATA FULL BODY COLORED PORCELAIN

Classificazione secondo norme UNI EN 14411 (ISO 13006) Allegata G-Gruppo Bla GL
Classification in accordance with UNI EN 14411 (ISO 13006) Annex G-Group Bla GL































| PROPRIETÀ FISICO-CHIMICHE PHYSICAL-CHEMICAL PROPERTIES | NORMA NORM | VALORE PRESCRITTO DALLE NORME VALUE PRESCRIBED FROM THE NORMS | VAL. / VALUE ALPES NAT. |
|---|------------------------|--|-------------------------------|
| RESISTENZA ALLO SCIVOLAMENTO SLIP RESISTANCE | B.C.R.A. C.A. | μ 0,19 SCIVOLOSITÀ PERICOLOSA - DANGEROUSLY SLIPPERY | > 0,40 |
| | B.C.R.A. G.B. | 0,20 < μ < 0,39 SCIVOLOSITÀ ECCESSIVA - EXCESSIVELY SLIPPERY | > 0,40 |
| | ASTM C 1028 (S.C.O.F.) | 0,40 < μ < 0,74 ATRITO SODDISFACENTE - SATISFACTORY GRIP | > 0,60 DRY |
| | | μ 0,75 ATRITO ECCELLENTE - EXCELLENT GRIP | > 0,60 WET |
| | DIN 51130 | SLIP RESISTANT (> 0,60) | R10 |
| DIN 51097 | | - | A+B |
| ANSI A 137-1:2012 (D.C.O.F.) | | \geq 0,42 | > 0,42 |

THE PERFECT COMBO

DALLA CONSULTAZIONE DELLA MATERIOTECA ABK, NASCE LA NUOVA SEZIONE DEDICATA AGLI ABBINAMENTI CHE VALORIZZANO LE SUPERFICI DELLE PRINCIPALI COLLEZIONI.

THE NEW SECTION EXPLORES THE DIFFERENT WAYS IN WHICH ABK MATERIALS CAN BE COORDINATED TO ENHANCE THE SURFACES OF THE MAIN COLLECTIONS.

| | INTERNO 9 | CROSSROAD CHALK | SENSI UP | CROSSROAD WOOD | NEST |
|--|---|---|--|--|--|
|  |  |  |  |  |  |
| LEAD | PEARL | COAL | STATUARIO ULTRA | COAL | BLUE |
|  |  |  |  |  |  |
| GREY | SILVER | GREY | INVISIBLE PEARL | TAN | OAK |
|  |  |  |  |  |  |
| IVORY | DARK | COAL | GRAND ANTIQUE | GREY | TAUPE |
|  |  |  |  |  |  |
| SAND | RUST | SAND | CALACATTA GOLD | AMBER | OAK |
| |  |  | | | |
| | CHROME | BLACK | | | |
| |  | | | | |
| | WHITE | | | | |



ALPES RAW

GRES PORCELLANATO A MASSA COLORATA
FULL BODY COLORED PORCELAIN

9 mm

60x120 nat. / lapp.

60x60 nat. / lapp.

30x60 nat. / lapp.



LEAD



GREY



IVORY




SAND



LEAD

9 mm

| | | | |
|--------|-------------|---------|---------|
| 60x120 | nat rett. | 0000008 | F 54,50 |
| 60x120 | lapp. rett. | 0000013 | F 66,50 |
| 60x60 | nat rett. | 0000018 | F 45,90 |
| 60x60 | lapp. rett. | 0000023 | F 59,50 |
| 30x60 | nat rett. | 0000028 | F 42,50 |
| 30x60 | lapp. rett. | 0000033 | F 52,50 |



GREY

9 mm

| | | | |
|--------|-------------|---------|---------|
| 60x120 | nat rett. | 0000007 | F 54,50 |
| 60x120 | lapp. rett. | 0000012 | F 66,50 |
| 60x60 | nat rett. | 0000017 | F 45,90 |
| 60x60 | lapp. rett. | 0000022 | F 59,50 |
| 30x60 | nat rett. | 0000027 | F 42,50 |
| 30x60 | lapp. rett. | 0000032 | F 52,50 |



IVORY

9 mm

| | | | |
|--------|-------------|---------|---------|
| 60x120 | nat rett. | 0000006 | F 54,50 |
| 60x120 | lapp. rett. | 0000011 | F 66,50 |
| 60x60 | nat rett. | 0000016 | F 45,90 |
| 60x60 | lapp. rett. | 0000021 | F 59,50 |
| 30x60 | nat rett. | 0000026 | F 42,50 |
| 30x60 | lapp. rett. | 0000031 | F 52,50 |



SAND

9 mm

| | | | |
|--------|-------------|---------|---------|
| 60x120 | nat rett. | 0000009 | F 54,50 |
| 60x120 | lapp. rett. | 0000014 | F 66,50 |
| 60x60 | nat rett. | 0000019 | F 45,90 |
| 60x60 | lapp. rett. | 0000024 | F 59,50 |
| 30x60 | nat rett. | 0000029 | F 42,50 |
| 30x60 | lapp. rett. | 0000034 | F 52,50 |



DECORI DA RIVESTIMENTO - WALL DECORS 9 mm



30x60 2
ALPES RAW DEC. SIGN SAND MIX 2
0000271 lapp. rett. PZ 59,90
(Ottone - brass) (prezzo cad. - price for piece)



30x30 4
**ALPES RAW MOS. QUAD. GLAM SAND
0000266 nat. rett. PZ 34,90



30x60 2
ALPES RAW DEC. SIGN LEAD MIX 2
0000270 lapp. rett. PZ 59,90
(Ottone - brass) (prezzo cad. - price for piece)



30x30 4
**ALPES RAW MOS. QUAD. GLAM LEAD
0000265 nat. rett. PZ 34,90



30x60 2
ALPES RAW DEC. SIGN GREY MIX 2
0000269 lapp. rett. PZ 59,90
(Ottone - brass) (prezzo cad. - price for piece)



30x30 4
**ALPES RAW MOS. QUAD. GLAM GREY
0000264 nat. rett. PZ 34,90



30x60 2
ALPES RAW DEC. SIGN IVORY MIX 2
0000268 lapp. rett. PZ 59,90
(Ottone - brass) (prezzo cad. - price for piece)



30x30 4
**ALPES RAW MOS. QUAD. GLAM IVORY
0000263 nat. rett. PZ 34,90



10x60 3
**LISTONE WOM
UKR01161 rett. PZ 34,90



5x60 4
**ALPES RAW LIST. ETHNIC
0000267 rett. PZ 29,90



5x30 4
*FASCIA ESSENZE MIX
19R03053 PZ 21,90
(Legno - wood)



4x30 4
*FASCIA ARDESIA BRONZO
RER09054 rett. PZ 20,90
(Pietra naturale - Natural stone)



4x30 4
*FASCIA ARDESIA GRIGIO
RER09204 rett. PZ 20,90
(Pietra naturale - Natural stone)



1,5x30 4
**FASCIA VETRO PLATINO
R1R03207 PZ 22,90



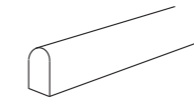
1,5x30 4
**FASCIA VETRO BRONZO
R1R03157 PZ 22,90



1,5x30 4
**FASCIA VETRO ORO
R1R03106 PZ 22,90
(Vetro e metalli preziosi - Glass and precious metals)

MATITE ALLUMINIO - ALUMINIUM STRIPS

Articoli realizzati in alluminio anodizzato per l'uso a parete, adatti a raccordare piastrelle di diverso spessore (9/7/6 mm). Avvertenze per la posa e la pulizia a pag. 318
Anodized Aluminium strips for use between wall tiles of different thicknesses (9/7/6 mm). Instructions for installation and cleaning page. 318



MATITA ALLUMINIO 0,5x120 4
Parte superiore arrotondata / Rounded top.

MATITA ALLUMINIO
0000086 PZ 20,90

Parte superiore arrotondata e colorata con resine acriliche.
Rounded top colored with acrylic resins.

MATITA ALLUM. ORO
0008535 PZ 27,90

MATITA ALLUM. RAME SCURO
0008534 PZ 27,90



MATITA ALLUM. WHITE
0000087 PZ 27,90



MATITA ALLUM. TERRACOTTA
0008530 PZ 27,90



MATITA ALLUM. BLU
0008532 PZ 27,90



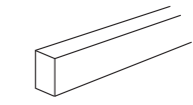
MATITA ALLUM. VERDE
0008531 PZ 27,90



MATITA ALLUM. ARDESIA
0008533 PZ 27,90



MATITA ALLUM. BLACK
0000088 PZ 27,90



MATITA ALLUMINIO 0,5x120 4
Parte superiore piatta colorata in bagno galvanico / Flat top colored in galvanic bath.

MATITA ALLUM. BRONZO
0000557 PZ 34,90

MATITA ALLUM. RAME
0000556 PZ 34,90

| DECORI / DECORATIVE 9 mm | LEAD | GREY | IVORY | SAND |
|--------------------------|---------|---------|---------|---------|
| 4"/> | 0000261 | 0000260 | 0000259 | 0000262 |

| PEZZI SPECIALI / SPECIAL TRIMS 9 mm | LEAD | GREY | IVORY | SAND |
|-------------------------------------|---------|---------|---------|---------|
| 10"/> | 0000274 | 0000273 | 0000272 | 0000275 |
| 1"/> | 0000278 | 0000277 | 0000276 | 0000279 |
| 1"/> | 0000282 | 0000281 | 0000280 | 0000283 |
| 1"/> | 0000286 | 0000285 | 0000284 | 0000287 |

GRES PORCELLANATO A MASSA COLORATA FULL BODY COLORED PORCELAIN

Classificazione secondo norme UNI EN 14411 (ISO 13006) Allegato G-Gruppo Bla GL
Classification in accordance with UNI EN 14411 (ISO 13006) Annex G-Group Bla GL



| PROPRIETÀ FISICO-CHIMICHE PHYSICAL-CHEMICAL PROPERTIES | NORMA NORM | VALORE PRESCRITTO DALLE NORME VALUE PRESCRIBED FROM THE NORMS | VAL. / VALUE ALPES RAW NAT. |
|---|---------------------------------|---|-----------------------------------|
| RESISTENZA ALLO SCIVOLAMENTO SLIP RESISTANCE | B.C.R.A. C.A. | μ 0,19 SCIVOLOSITÀ PERICOLOSA - DANGEROUSLY SLIPPERY $0,20 < \mu < 0,39$ SCIVOLOSITÀ ECCESSIVA - EXCESSIVELY SLIPPERY $0,40 < \mu < 0,74$ ATTRITO SODDISFACENTE - SATISFACTORY GRIP μ 0,75 ATTRITO ECCELLENTE - EXCELLENT GRIP | > 0,40 |
| | B.C.R.A. G.B. | | > 0,40 |
| | ASTM C 1028 (S.C.O.F.) | SLIP RESISTANT (> 0,60) | > 0,60 DRY > 0,60 WET |
| | DIN 51130 | IN FUNZIONE DELL'AMBIENTE O DELLA ZONA DI LAVORO BASING ON THE ENVIRONMENT OR THE WORKING AREA | R10 |
| | DIN 51097 | - | A+B |
| | ANSI A 137-1:2012 (D.C.O.F.) | $\geq 0,42$ | > 0,42 |

* Art. realizzati con materiali naturali: vedi indicazioni per posa e pulizia a pag. 318 dell' area tecnica.
Items produced with natural materials: check the technical area at page 318.

** Metalli preziosi. Si consiglia di pulire la superficie senza utilizzare prodotti contenenti sostanze abrasive per non alterare la brillantezza del metallo prezioso.
Precious metal. Do not use products containing abrasive substances to clean the decorative element so as not to affect the shine of the precious metal.

MONOLITH

| | |
|--|--|
| GRES PORCELLANATO A MASSA COLORATA FULL BODY COLORED PORCELAIN | |
| 6 mm 120x280 nat. | 9 mm 120x120 nat. 60x120 nat. 60x60 nat. 30x60 nat. |
|  |  |
| GREIGE | FOG |
| |  |
| | GRAPHITE |





floor
MONOLITH GREIGE 120x120

MONOLITH

STONE

GREIGE

6 mm

** 120x280 nat rett. **0008799** F 98,50

9 mm

* 120x120 nat rett. **0001800** F 71,50

* 60x120 nat rett. **0001803** F 54,50

60x60 nat rett. **0001809** F 45,90

30x60 nat rett. **0002351** F 42,50



FOG

6 mm

** 120x280 nat rett. **0008800** F 98,50


9 mm

* 120x120 nat rett. **0001801** F 71,50

* 60x120 nat rett. **0001804** F 54,50

60x60 nat rett. **0001810** F 45,90

30x60 nat rett. **0002352** F 42,50



* Fino ad esaurimento scorte l' art. verrà consegnato a spessore 7 mm. The item will be delivered 7 mm thick until stocks are exhausted.

** Fino ad esaurimento scorte l' art. verrà consegnato nel formato 120x240 7 mm. The item will be delivered 7 mm 120x240 until stocks are exhausted.

GRAPHITE

| | | | |
|-------------|-----------|----------------|---------|
| 6 mm | | | |
| ** 120x280 | nat rett. | 0008801 | F 98,50 |
| 9 mm | | | |
| * 120x120 | nat rett. | 0001802 | F 71,50 |
| * 60x120 | nat rett. | 0001805 | F 54,50 |
| 60x60 | nat rett. | 0001811 | F 45,90 |
| 30x60 | nat rett. | 0002353 | F 42,50 |



* Fino ad esaurimento scorte l' art. verrà consegnato a spessore 7 mm. The item will be delivered 7 mm thick until stocks are exhausted.

** Fino ad esaurimento scorte l' art. verrà consegnato nel formato 120x240 7 mm. The item will be delivered 7 mm 120x240 until stocks are exhausted.

DECORI DA RIVESTIMENTO - WALL DECORS 9 mm

| | | | | | |
|---|----------|--|----------|---|----------|
| 5x60 4 0006775 LIST. AVIO rett. Lucido / Glossy | PZ 17,90 | 5x60 4 0006776 LIST. PHARD rett. Lucido / Glossy | PZ 17,90 | 5x60 4 0006777 LIST. SENAPE rett. Lucido / Glossy | PZ 17,90 |
|---|----------|--|----------|---|----------|

| DECORI / DECORATIVE 9 mm | GREIGE | FOG | GRAPHITE |
|---|----------------|----------------|----------------|
| * MOS. QUADRETTI rett. 30x30 F 101,90 4 | 0001950 | 0001951 | 0001952 |
| PEZZI SPECIALI / SPECIAL TRIMS | GREIGE | FOG | GRAPHITE |
| BATTISCOPIA rett. 5,5x60 PZ 7,90 10 | 0002818 | 0002819 | 0002820 |
| * BATTISCOPIA rett. 5,5x120 PZ 10,90 6 | 0001953 | 0001954 | 0001955 |
| * GRADONE TOP rett. 32x120x4,5x1,5 PZ 172,90 1 | 0001956 | 0001957 | 0001958 |
| * ANGOLARE TOP SX rett. 32x120x4,5x1,5 PZ 198,90 1 | 0001959 | 0001960 | 0001961 |
| ANGOLARE TOP DX rett. 32x120x4,5x1,5 PZ 198,90 1 | 0001962 | 0001963 | 0001964 |

* Fino ad esaurimento scorte l' art. verrà consegnato a spessore 7 mm. The item will be delivered 7 mm thick until stocks are exhausted.

MATITE ALLUMINIO - ALUMINIUM STRIPS

Articoli realizzati in alluminio anodizzato per l'uso a parete, adatti a raccordare piastrelle di diverso spessore (9/7/6 mm). Avvertenze per la posa e la pulizia a pag. 318
Anodized Aluminium strips for use between wall tiles of different thicknesses (9/7/6 mm). Instructions for installation and cleaning page. 318

| | | | |
|--|--|---|--|
| | | MATITA ALLUM. WHITE 0000087 PZ 27,90 | |
| MATITA ALLUMINIO 0,5x120 4 Parte superiore arrotondata / Rounded top. | | MATITA ALLUM. TERRACOTTA 0008530 PZ 27,90 | MATITA ALLUMINIO 0,5x120 4 Parte superiore piatta colorata in bagno galvanico / Flat top colored in galvanic bath. |
| | | MATITA ALLUM. BLU 0008532 PZ 27,90 | |
| MATITA ALLUMINIO 0000086 PZ 20,90 | | MATITA ALLUM. VERDE 0008531 PZ 27,90 | MATITA ALLUM. BRONZO 0000557 PZ 34,90 |
| Parte superiore arrotondata e colorata con resine acriliche. Rounded top colored with acrylic resins. | | MATITA ALLUM. RAME 0000556 PZ 34,90 | |
| | | MATITA ALLUM. ARDESIA 0008533 PZ 27,90 | |
| MATITA ALLUM. ORO 0008535 PZ 27,90 | | MATITA ALLUM. BLACK 0000088 PZ 27,90 | |
| MATITA ALLUM. RAME SCURO 0008534 PZ 27,90 | | | |

GRES PORCELLANATO A MASSA COLORATA FULL BODY COLORED PORCELAIN

Classificazione secondo norme UNI EN 14411 (ISO 13006) Allegato G-Gruppo Bla GL
Classification in accordance with UNI EN 14411 (ISO 13006) Annex G-Group Bla GL



| PROPRIETÀ FISICO-CHIMICHE PHYSICAL-CHEMICAL PROPERTIES | NORMA NORM | VALORE PRESCRITTO DALLE NORME VALUE PRESCRIBED FROM THE NORMS | VAL. / VALUE MONOLITH NAT. |
|---|------------------------------|---|----------------------------------|
| RESISTENZA ALLO SCIVOLAMENTO SLIP RESISTANCE | B.C.R.A. C.A. | $\mu < 0,19$ SCIVOLOSITÀ PERICOLOSA - DANGEROUSLY SLIPPERY | > 0,40 |
| | B.C.R.A. G.B. | $0,20 < \mu < 0,39$ SCIVOLOSITÀ ECCESSIVA - EXCESSIVELY SLIPPERY | > 0,40 |
| | ASTM C 1028 (S.C.O.F.) | $0,40 < \mu < 0,74$ ATTRITO SODDISFACENTE - SATISFACTORY GRIP | > 0,60 DRY |
| | | $\mu > 0,75$ ATTRITO ECCELLENTE - EXCELLENT GRIP | > 0,60 WET |
| | DIN 51130 | IN FUNZIONE DELL'AMBIENTE O DELLA ZONA DI LAVORO BASING ON THE ENVIRONMENT OR THE WORKING AREA | R10 |
| | DIN 51097 | - | A+B |
| | ANSI A 137-1:2012 (D.C.O.F.) | $\geq 0,42$ | > 0,42 |

UNIKA

GRES PORCELLANATO A MASSA COLORATA
FULL BODY COLORED PORCELAIN

9 mm

60x120 nat. / antique
30x120 nat.
60x60 nat. / antique / R11
30x60 nat.
20x40 R11
20x20 R11

20 mm

40x80 R11



CREAM

9 mm

| | | | |
|--------|---------------|-----------------|---------|
| 60x120 | nat rett. | UKR3405A | F 54,50 |
| 60x120 | antique rett. | UKL3405A | F 66,50 |
| 30x120 | nat rett. | UKR57050 | F 54,50 |
| 60x60 | nat | UKN01050 | F 39,50 |
| 60x60 | nat rett. | UKR01050 | F 45,90 |
| 60x60 | antique rett. | UKL01050 | F 59,50 |
| 30x60 | nat rett. | UKR03050 | F 42,50 |



ECRU

9 mm

| | | | |
|--------|---------------|-----------------|---------|
| 60x120 | nat rett. | UKR3410A | F 54,50 |
| 60x120 | antique rett. | UKL3410A | F 66,50 |
| 30x120 | nat rett. | UKR57100 | F 54,50 |
| 60x60 | nat | UKN01100 | F 39,50 |
| 60x60 | nat rett. | UKR01100 | F 45,90 |
| 60x60 | antique rett. | UKL01100 | F 59,50 |
| 30x60 | nat rett. | UKR03100 | F 42,50 |



BRONZE

9 mm

| | | | |
|--------|---------------|-----------------|---------|
| 60x120 | nat rett. | UKR3430A | F 54,50 |
| 60x120 | antique rett. | UKL3430A | F 66,50 |
| 30x120 | nat rett. | UKR57300 | F 54,50 |
| 60x60 | nat | UKN01300 | F 39,50 |
| 60x60 | nat rett. | UKR01300 | F 45,90 |
| 60x60 | antique rett. | UKL01300 | F 59,50 |
| 30x60 | nat rett. | UKR03300 | F 42,50 |



GREY

9 mm

| | | | |
|--------|---------------|-----------------|---------|
| 60x120 | nat rett. | UKR3415A | F 54,50 |
| 60x120 | antique rett. | UKL3415A | F 66,50 |
| 30x120 | nat rett. | UKR57150 | F 54,50 |
| 60x60 | nat | UKN01150 | F 39,50 |
| 60x60 | nat rett. | UKR01150 | F 45,90 |
| 60x60 | antique rett. | UKL01150 | F 59,50 |
| 30x60 | nat rett. | UKR03150 | F 42,50 |



SMOKE

9 mm

| | | | |
|--------|---------------|-----------------|---------|
| 60x120 | nat rett. | UKR3420A | F 54,50 |
| 60x120 | antique rett. | UKL3420A | F 66,50 |
| 30x120 | nat rett. | UKR57200 | F 54,50 |
| 60x60 | nat | UKN01200 | F 39,50 |
| 60x60 | nat rett. | UKR01200 | F 45,90 |
| 60x60 | antique rett. | UKL01200 | F 59,50 |
| 30x60 | nat rett. | UKR03200 | F 42,50 |



GAME GREY

9 mm

| | | | |
|---------|-----------|-----------------|---------|
| * 60x60 | nat rett. | UKR01450 | F 67,90 |
|---------|-----------|-----------------|---------|

(UNIKA GREY + DOLPHIN GREY)



GAME ECRU

9 mm

| | | | |
|---------|-----------|-----------------|---------|
| * 60x60 | nat rett. | UKR01400 | F 67,90 |
|---------|-----------|-----------------|---------|

(UNIKA ECRU + DOLPHIN CLAY)



* Articolo composto da pattern grafici diversi e miscelati in modo casuale in fase di inscatolamento. Non si garantisce pertanto la presenza costante di tutti i soggetti all'interno delle confezioni. This article comes in several different versions that are mixed randomly at the time of packaging. There is therefore no guarantee that all patterns will be present in any individual box.

FREEDOM

9 mm

| | | | |
|-------|------------|-----------------|---------|
| 60x60 | nat. rett. | UKR01350 | F 67,90 |
|-------|------------|-----------------|---------|

Articolo composto da pattern grafici diversi che non prevedono agganci tra loro e miscelati in modo casuale in fase di inscatolamento. Non si garantisce pertanto la presenza costante di tutti i soggetti all'interno delle confezioni. This article comes in several different versions with unconnected patterns that are mixed randomly at the time of packaging. There is therefore no guarantee that all patterns will be present in any individual box.



MATITE ALLUMINIO - ALUMINIUM STRIPS

Articoli realizzati in alluminio anodizzato per l'uso a parete, adatti a raccordare piastrelle di diverso spessore (9/7/6 mm). Avvertenze per la posa e la pulizia a pag. 318 Anodized Aluminium strips for use between wall tiles of different thicknesses (9/7/6 mm). Instructions for installation and cleaning page. 318

MATITA ALLUMINIO 0,5x120 4
Parte superiore arrotondata / Rounded top.

| | |
|--|--|
| | MATITA ALLUM. WHITE 000087 PZ 27,90 |
| | MATITA ALLUM. TERRACOTTA 0008530 PZ 27,90 |
| | MATITA ALLUM. BLU 0008532 PZ 27,90 |
| | MATITA ALLUM. VERDE 0008531 PZ 27,90 |
| | MATITA ALLUM. ARDESIA 0008533 PZ 27,90 |
| | MATITA ALLUM. BLACK 000088 PZ 27,90 |
| | MATITA ALLUM. ORO 0008535 PZ 27,90 |
| | MATITA ALLUM. RAME SCURO 0008534 PZ 27,90 |

Parte superiore arrotondata e colorata con resine acriliche.
Rounded top colored with acrylic resins.

MATITA ALLUMINIO 0,5x120 4
Parte superiore piatta colorata in bagno galvanico / Flat top colored in galvanic bath.

| | |
|--|--|
| | MATITA ALLUM. BRONZO 0000557 PZ 34,90 |
| | MATITA ALLUM. RAME 0000556 PZ 34,90 |

DECORI DA RIVESTIMENTO - WALL DECORS 9 mm

| | | | | | |
|--|---|--|--|--|---|
| | 10x60 3 ** LISTONE WOM UKR01161 rett. PZ 34,90 (Metalli Preziosi - Precious metals) | | 1,5x30 4 ** R1R03207 FASCIA VETRO PLATINO PZ 22,90 | | 5x30 4 * FASCIA ESSENZE MIX I9R03053 (Legno - Wood) PZ 21,90 |
| | 10x10 6 ** TOZZETTO WOM MIX 6 UKR01162 rett. PZ 14,90 (Metalli Preziosi - Precious metals) | | 1,5x30 4 ** R1R03157 FASCIA VETRO BRONZO PZ 22,90 | | 4x30 4 * FASCIA ARDESIA BRONZO RER09054 PZ 20,90 |
| | | | 1,5x30 4 ** R1R03106 FASCIA VETRO ORO PZ 22,90 (Vetro e metalli preziosi - Glass and precious metals) | | 4x30 4 * FASCIA ARDESIA GRIGIO RER09204 PZ 20,90 (Pietra naturale - Natural stone) |

* Art. realizzati con materiali naturali; vedi indicazioni per posa e pulizia a pag. 318 dell' area tecnica. Items produced with natural materials; check the technical area at page 318.
** Metalli preziosi. Si consiglia di pulire la superficie senza utilizzare prodotti contenenti sostanze abrasive per non alterare la brillantezza del metallo prezioso. Precious metal. Do not use products containing abrasive substances to clean the decorative element so as not to affect the shine of the precious metal.

OUTDOOR R 11 9 mm

| | | | | | |
|--|---|--|---|--|--|
| | 60x60 3 UNIKA ECRU UKR01600 bocc. rett. F 47,50 | | 60x60 3 UNIKA GREY UKR01650 bocc. rett. F 47,50 | | 60x60 3 UNIKA SMOKE UKR01700 bocc. rett. F 47,50 |
| | 20x40 15 UNIKA ECRU UKN18100 bocc. nat. F 28,90 | | 20x40 15 UNIKA GREY UKN18150 bocc. nat. F 28,90 | | |
| | 20x20 30 UNIKA ECRU UKN22100 bocc. nat. F 28,90 | | 20x20 30 UNIKA GREY UKN22150 bocc. nat. F 28,90 | | |

OUT.20 R 11 20 mm

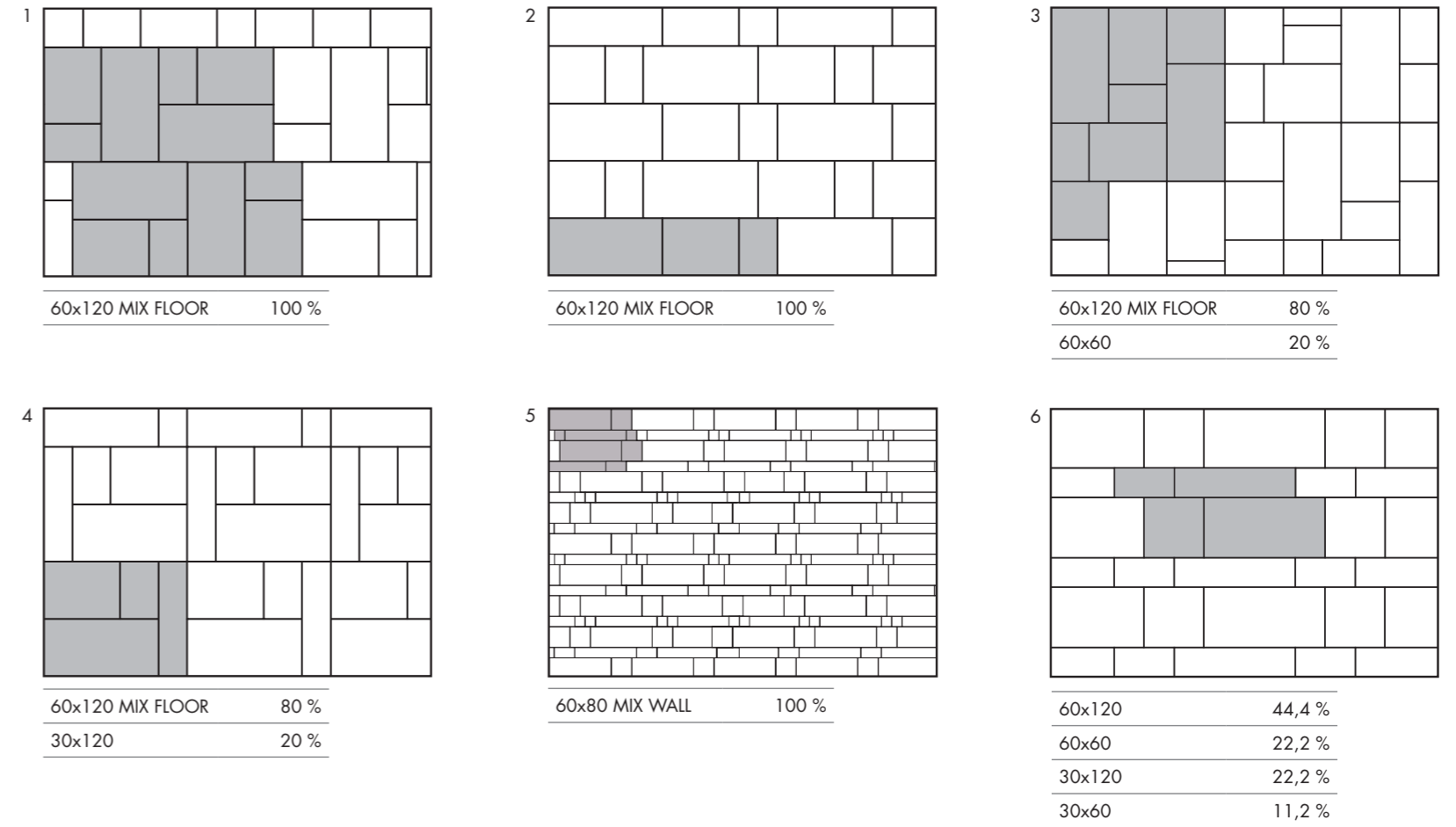
| | | | | | |
|--|--|--|--|--|---|
| | 40x80 2 UNIKA ECRU UKN51100 bocc. nat. F 77,90 | | 40x80 2 UNIKA GREY UKN51150 bocc. nat. F 77,90 | | 40x80 2 UNIKA SMOKE UKN51200 bocc. nat. F 77,90 |
|--|--|--|--|--|---|

Per la serie completa vedi pag. 253
For the complete collection see page 253

| DECORI / DECORATIVE 9 mm | CREAM | ECRU | BRONZE | GREY | SMOKE |
|--|----------|----------|----------|----------|----------|
| MOS. OPUS MINI rett. 30x30 F 252,90 4 | UKR09052 | UKR09102 | UKR09302 | UKR09152 | UKR09202 |
| MOS. QUADRETTI rett. 30x30 F 101,90 4 | UKR09051 | UKR09101 | UKR09301 | UKR09151 | UKR09201 |
| MIX FLOOR 60x120 F 84,90 2 Pcs box: 60x120 1 60x80 1 60x40 1 | UKR3406A | UKR3411A | UKR3431A | UKR3416A | UKR3421A |
| MIX WALL 60x80 F 84,90 2 Pcs box: 20x60 4 20x20 4 10x60 4 10x20 2 10x10 4 | UKR20050 | UKR20100 | UKR20300 | UKR20150 | UKR20200 |

| PEZZI SPECIALI / SPECIAL TRIMS 9 mm | CREAM | ECRU | BRONZE | GREY | SMOKE |
|---|----------|----------|----------|----------|----------|
| BATTISCOPIA rett. 5,5x60 PZ 7,90 10 | UKR01052 | UKR01102 | UKR01302 | UKR01152 | UKR01202 |
| GRADONE TOP rett. 32x120x4,5x2 PZ 172,90 1 | UKR34052 | UKR34102 | UKR34302 | UKR34152 | UKR34202 |
| ANGOLARE TOP SX 32x120x4,5x2 PZ 198,90 1 | UKR34054 | UKR34104 | UKR34304 | UKR34154 | UKR34204 |
| ANGOLARE TOP DX 32x120x4,5x2 PZ 198,90 1 | UKR34055 | UKR34105 | UKR34305 | UKR34155 | UKR34205 |
| ELEMENTO L MONOL. 15x30x3,5 bocciaurato PZ 14,90 R11 8 | - | UKN18101 | - | UKN18151 | - |

SCHEMI DI POSA / INSTALLATION PATTERNS



GRES PORCELLANATO A MASSA COLORATA FULL BODY COLORED PORCELAIN

Classificazione secondo norme UNI EN 14411 (ISO 13006) Allegato G-Gruppo Bla GL
Classification in accordance with UNI EN 14411 (ISO 13006) Annex G-Group Bla GL



| PROPRIETÀ FISICO-CHIMICHE PHYSICAL-CHEMICAL PROPERTIES | NORMA NORM | VALORE PRESCRITTO DALLE NORME VALUE PRESCRIBED FROM THE NORMS | VAL. / VALUE UNIKA NAT. | VAL. / VALUE UNIKA BOCC. / OUT. 20 |
|---|---------------------------------|---|-------------------------------|--|
| RESISTENZA ALLO SCIVOLAMENTO SLIP RESISTANCE | B.C.R.A. C.A. | μ 0,19 SCIVOLOSITÀ PERICOLOSA - DANGEROUSLY SLIPPERY $0,20 < \mu < 0,39$ SCIVOLOSITÀ ECCESSIVA - EXCESSIVELY SLIPPERY $0,40 < \mu < 0,74$ ATRITO SODDISFACENTE - SATISFACTORY GRIP μ 0,75 ATRITO ECCELLENTE - EXCELLENT GRIP | > 0,40 | > 0,40 |
| | B.C.R.A. G.B. | | > 0,40 | > 0,40 |
| | ASTM C 1028 (S.C.O.F.) | SLIP RESISTANT (> 0,60) | > 0,60 DRY > 0,60 WET | > 0,60 DRY > 0,60 WET |
| | DIN 51130 | IN FUNZIONE DELL'AMBIENTE O DELLA ZONA DI LAVORO BASING ON THE ENVIRONMENT OR THE WORKING AREA | R10 | R11 |
| | DIN 51097 | - | A+B | A+B+C |
| | ANSI A 137-1:2012 (D.C.O.F.) | $\geq 0,42$ | > 0,42 | > 0,42 |

RE-WORK

GRES PORCELLANATO A MASSA COLORATA
FULL BODY COLORED PORCELAIN

| 9 mm | | 20 mm | |
|-------|-------------|-------|-----|
| 40x80 | nat. | 40x80 | R11 |
| 60x60 | nat. / pat. | | |
| 20x40 | R11 | | |
| 20x20 | R11 | | |



MULTI FOG



MULTI BEIGE

RE-WORK

MULTI FOG

| 9 mm | | | |
|-------|----------------|-----------------|---------|
| 40x80 | nat rett. | RER51400 | F 50,90 |
| 20x80 | nat rett. | RER4940B | F 40,90 |
| 60x60 | nat rett. | RER01400 | F 45,90 |
| 60x60 | patinato rett. | RELO1400 | F 59,50 |



09x09

MULTI BEIGE

| 9 mm | | | |
|-------|----------------|-----------------|---------|
| 40x80 | nat rett. | RER51350 | F 50,90 |
| 20x80 | nat rett. | RER4935B | F 40,90 |
| 60x60 | nat rett. | RER01350 | F 45,90 |
| 60x60 | patinato rett. | RELO1350 | F 59,50 |




09x09

DECORI DA RIVESTIMENTO - WALL DECORS


4x30  4
 * FASCIA ARDESIA BRONZO
RER09054 rett. PZ 20,90
 (Pietra naturale - Natural stone)

4x30  4
 * FASCIA ARDESIA GRIGIO
RER09204 rett. PZ 20,90
 (Pietra naturale - Natural stone)

1,5x30  4
 FASCIA VETRO BRONZO
R1R03157 PZ 22,90
 (Vetro e metalli preziosi - Glass and precious metals)


1,5x30  4
 FASCIA VETRO PLATINO
R1R03207 PZ 22,90
 (Vetro e metalli preziosi - Glass and precious metals)

1,5x30  4
 FASCIA VETRO ORO
R1R03106 PZ 22,90
 (Vetro e metalli preziosi - Glass and precious metals)

1,5x60  4
 MATITA METAL (alluminio - aluminium)
DWR01001 PZ 15,90


5x40  4
 * LISTELLO WOOD
DKR51055 rett. PZ 19,90

5x30  4
 * FASCIA ESSENZE MIX
I9R03053 PZ 21,90
 (legno - wood)

1,5x80  3
 MATITA METAL (alluminio - aluminium)
DKR51051 PZ 19,90


Antico legno alpino recuperato da costruzioni dismesse e trattato per l'utilizzo in parete e a pavimento.
 Ogni pezzo è unico e irripetibile.
 Antique alpin wood, recovered from discontinued buildings and treated for floor and wall use.
 Every single piece turns out to be different and unique.

* Art. realizzati con materiali naturali: vedi indicazioni per posa e pulizia a pag. 318 dell' area tecnica.
 * Items produced with natural materials: check the technical area at page 318.


2x80  3
 LISTELLO FOGLIA ARGENTO (Vetro - Glass)
FSR51210 PZ 39,90

OUTDOOR R11 9 mm


20x40  15
 RE-WORK MULTI FOG
REN18400 nat. F 28,90


20x40  15
 RE-WORK MULTI BEIGE
REN18350 nat. F 28,90

20x20  30
 RE-WORK MULTI FOG
REN22400 nat. F 28,90




20x20  30
 RE-WORK MULTI BEIGE
REN22350 nat. F 28,90



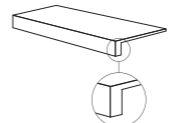







OUT.20 R11 20 mm

40x80  2
 RE-WORK MULTI FOG 20
REN51400 nat. F 77,90

40x80  2
 RE-WORK MULTI BEIGE 20
REN51350 nat. F 77,90

Per la serie completa vedi pag. 253
 For the complete collection see page 253

| DECORI / DECORATIVE 9 mm | MULTI FOG | MULTI BEIGE |
|--|--|--|
|  MOS. OPUS MINI rett. 30x30 F 252,90  4 BORDI IRREGOLARI - IRREGULAR EDGES T484 |  RER09403 |  RER09353 |

| PEZZI SPECIALI / SPECIAL TRIMS 9 mm | MULTI FOG | MULTI BEIGE |
|--|-----------------|-----------------|
|  BATTISCOPA rett. 6,5x60 PZ 7,90  10 | RER01401 | RER01351 |
|  GRADONE TOP rett. 33x60x4,5x2 PZ 79,90  2 | RER03404 | RER03354 |
|  ANGOLARE TOP SX 33x60x4,5x2 PZ 108,90  1 | RER03406 | RER03356 |
|  ANGOLARE TOP DX 33x60x4,5x2 PZ 108,90  1 | RER03405 | RER03355 |
|  ELEMENTO L MONOL. 15x30x3,5 PZ 14,90 R11  8 | REN18401 | REN18351 |

GRES PORCELLANATO A MASSA COLORATA FULL BODY COLORED PORCELAIN

Classificazione secondo norme UNI EN 14411 (ISO 13006) Allegato G-Gruppo Bla GL
 Classification in accordance with UNI EN 14411 (ISO 13006) Annex G-Group Bla GL



| PROPRIETÀ FISICO-CHIMICHE PHYSICAL-CHEMICAL PROPERTIES | NORMA NORM | VALORE PRESCRITTO DALLE NORME VALUE PRESCRIBED FROM THE NORMS | VAL. / VALUE RE-WORK NAT. | VAL. / VALUE RE-WORK OUTDOOR / OUT.20 |
|---|------------------------|---|---------------------------------|---|
| RESISTENZA ALLO SCIVOLAMENTO SLIP RESISTANCE | B.C.R.A. C.A. | μ 0,19 SCIVOLosità PERICOLOSA - DANGEROUSLY SLIPPERY 0,20 < μ < 0,39 SCIVOLosità ECCESSIVA - EXCESSIVELY SLIPPERY 0,40 < μ < 0,74 ATRITO SODDISFACENTE - SATISFACTORY GRIP μ 0,75 ATRITO ECCELLENTE - EXCELLENT GRIP | > 0,40 | > 0,40 |
| | B.C.R.A. G.B. | | > 0,40 | > 0,40 |
| | ASTM C 1028 (S.C.O.F.) | SLIP RESISTANT (> 0,60) | > 0,60 DRY > 0,60 WET | > 0,60 DRY > 0,60 WET |
| | DIN 51130 | IN FUNZIONE DELL'AMBIENTE O DELLA ZONA DI LAVORO BASING ON THE ENVIRONMENT OR THE WORKING AREA | R10 | R11 |
| | DIN 51097 | - | A+B | A+B+C |
| ANSI A 137-1:2012 (D.C.O.F.) | - | \geq 0,42 | > 0,42 | > 0,42 |

FOSSIL

| | |
|---|------------------|
| GRES PORCELLANATO / PORCELAIN TILES | |
| 9 mm | |
| 50x50 | nat. |
| 30x60 | nat. |
|  | STONE CREAM |
|  | STONE BEIGE |
|  | STONE BROWN |
|  | STONE BLUE |
|  | STONE LIGHT GREY |



STONE CREAM

9 mm

| | | | |
|-------|-----|-----------------|---------|
| 50x50 | nat | FSN24050 | F 42,50 |
| 30x60 | nat | FSN03050 | F 35,90 |



STONE BEIGE

9 mm

| | | | |
|-------|-----|-----------------|---------|
| 50x50 | nat | FSN24100 | F 42,50 |
| 30x60 | nat | FSN03100 | F 35,90 |



STONE BROWN

9 mm

| | | | |
|-------|-----|-----------------|---------|
| 50x50 | nat | FSN24150 | F 42,50 |
| 30x60 | nat | FSN03150 | F 35,90 |



STONE BLUE

9 mm

| | | | |
|-------|-----|-----------------|---------|
| 50x50 | nat | FSN24250 | F 42,50 |
| 30x60 | nat | FSN03250 | F 35,90 |




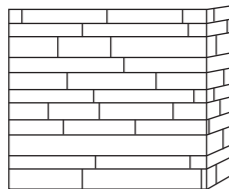

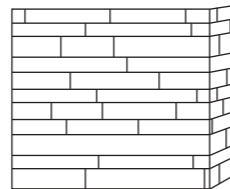




STONE LIGHT GREY

9 mm

| | | | |
|-------|-----|-----------------|---------|
| 50x50 | nat | FSN24200 | F 42,50 |
| 30x60 | nat | FSN03200 | F 35,90 |



COORDINATI DA RIVESTIMENTO / WALL COORDINATED DECORS 9 mm

| | | | |
|---|---|--|--|
|  <p>30x60 \oplus 6 BLEND FOSSIL MIX CREAM FSN03500 nat. F 35,90</p> |  <p>33x30x12,5 \oplus 2 ANG. INC. BLEND FOSSIL MIX CREAM FSN03501A nat. PZ 32,90</p> |  <p>30x60 \oplus 6 BLEND FOSSIL MIX GREY FSN03550 nat. F 35,90</p> |  <p>33x30x12,5 \oplus 2 ANG. INC. BLEND FOSSIL MIX GREY FSN03551A nat. PZ 32,90</p> |
|  <p>30x30 \oplus 6 MOS. QUADRETTI FOSSIL MIX CRE/BE/BR. FSN03061 F 101,90</p> |  <p>30x30 \oplus 6 MOS. QUADRETTI FOSSIL MIX L. GREY/BLUE FSN03211 F 101,90</p> | | |
|  <p>30x30 \oplus 4 MOS. MINI FOSSIL MIX CRE/BE/BR. FSN03066 PZ 26,90</p> |  <p>30x30 \oplus 4 MOS. MINI FOSSIL MIX LIGHT GREY/BLUE FSN03216 PZ 26,90</p> | | |

DECORI DA RIVESTIMENTO - WALL DECORS

| | | |
|---|--|--|
|  <p>5x33,3 \oplus 4 FASCIA ARS HOT FSN03064 PZ 33,90 (Marmo e metalli preziosi - Marble and precious metals)</p> |  <p>5x33,3 \oplus 4 FASCIA ARS COLD FSN03214 PZ 33,90 (Marmo e metalli preziosi - Marble and precious metals)</p> | |
|  <p>1,5x30 \oplus 4 FASCIA VETRO BRONZO R1R03157 PZ 22,90 (Vetro e metalli preziosi - Glass and precious metals)</p> |  <p>1,5x30 \oplus 4 FASCIA VETRO PLATINO R1R03207 PZ 22,90 (Vetro e metalli preziosi - Glass and precious metals)</p> |  <p>1,5x30 \oplus 4 FASCIA VETRO ORO R1R03106 PZ 22,90 (Vetro e metalli preziosi - Glass and precious metals)</p> |
|  <p>1,5x60 \oplus 4 MATITA METAL (alluminio - aluminium) DWR01001 PZ 15,90</p> | | |

| DECORI / DECORATIVE 9 mm | CREAM | BEIGE | BROWN | BLUE | LIGHT GREY |
|---|-----------------|-----------------|-----------------|-----------------|-----------------|
|  <p>MOS. QUADRETTI nat. 30x30 F 101,90 \oplus 4</p> | FSN03060 | FSN03110 | FSN03160 | FSN03260 | FSN03210 |
|  <p>MOS. MURETTO nat. 30x30 F 106,90 \oplus 6</p> | FSN03065 | FSN03115 | FSN03165 | FSN03265 | FSN03215 |
| PEZZI SPECIALI / SPECIAL TRIMS 9 mm | CREAM | BEIGE | BROWN | BLUE | LIGHT GREY |
|  <p>BATTISCOPIA nat. 8x50 PZ 5,90 \oplus 12</p> | FSN24051 | FSN24101 | FSN24151 | FSN24251 | FSN24201 |

GRES PORCELLANATO PORCELAIN TILES

Classificazione secondo norme UNI EN 14411 (ISO 13006) Allegato G-Gruppo B1a GL
Classification in accordance with UNI EN 14411 (ISO 13006) Annex G-Group B1a GL



| PROPRIETÀ FISICO-CHIMICHE PHYSICAL-CHEMICAL PROPERTIES | NORMA NORM | VALORE PRESCRITTO DALLE NORME VALUE PRESCRIBED FROM THE NORMS | VAL. / VALUE FOSSIL NAT. |
|---|---------------------------------|---|--------------------------------|
| RESISTENZA ALLO SCIVOLAMENTO SLIP RESISTANCE | B.C.R.A. C.A. | μ 0,19 SCIVOLOSITÀ PERICOLOSA - DANGEROUSLY SLIPPERY $0,20 < \mu < 0,39$ SCIVOLOSITÀ ECCESSIVA - EXCESSIVELY SLIPPERY $0,40 < \mu < 0,74$ ATRIBITO SODDISFACENTE - SATISFACTORY GRIP μ 0,75 ATRIBITO ECCELLENTE - EXCELLENT GRIP | > 0,40 |
| | B.C.R.A. G.B. | | > 0,40 |
| | ASTM C 1028 (S.C.O.F.) | SLIP RESISTANT (> 0,60) | > 0,60 DRY > 0,60 WET |
| | DIN 51130 | IN FUNZIONE DELL'AMBIENTE O DELLA ZONA DI LAVORO BASING ON THE ENVIRONMENT OR THE WORKING AREA | R10 |
| | DIN 51097 | - | A |
| | ANSI A 137-1:2012 (D.C.O.F.) | $\geq 0,42$ | > 0,42 |

SENSI SIGNORIA

GRES PORCELLANATO TUTTA MASSA
FULL BODY PORCELAIN

6 mm

120x280 soft / lux
40x120 lux

9 mm

120x120 nat. / lux
60x120 nat. / lux



PORT GOLD



CALACATTA
VENA ORO



ROMA IMPERIALE



LABRADORITE



GRIGIO SIENA



LILAC GREY





wall
SENSI SIGNORIA CALACATTA VENA ORO 120x280 lux. rett.
WIDE&STYLE ESOTICA 120x280

WASHBASIN AND TABLE
ABKSTONE PORT GOLD lux 12mm


floor
SENSI SIGNORIA PORT GOLD 60x120 lux. rett.

PORT GOLD

| | | | |
|-------------|------------|----------------|----------|
| 6 mm | | | |
| 120x280 | soft rett. | 0009159 | F 109,90 |
| 120x280 | lux rett. | 0008841 | F 130,90 |
| 40x120 | lux rett. | 0009102 | F 106,90 |
| 9 mm | | | |
| 120x120 | nat rett. | 0009168 | F 74,50 |
| 120x120 | lux rett. | 0009114 | F 98,90 |
| 60x120 | nat rett. | 0009171 | F 56,90 |
| 60x120 | lux rett. | 0009120 | F 75,90 |

ABKSTONE

| | | | |
|-----------|------|----------------|---------|
| 163,5x323 | soft | 0009204 | ± 12 mm |
| 163,5x323 | lux | 0009200 | ± 12 mm |
| 163,5x323 | lux | 0009208 | ± 20 mm |



CALACATTA VENA ORO

| | | | |
|-------------|------------|----------------|----------|
| 6 mm | | | |
| 120x280 | soft rett. | 0009158 | F 109,90 |
| 120x280 | lux rett. | 0008839 | F 130,90 |
| 40x120 | lux rett. | 0009100 | F 106,90 |
| 9 mm | | | |
| 120x120 | nat rett. | 0009167 | F 74,50 |
| 120x120 | lux rett. | 0009112 | F 98,90 |
| 60x120 | nat rett. | 0009170 | F 56,90 |
| 60x120 | lux rett. | 0009118 | F 75,90 |




ROMA IMPERIALE

| | | | |
|-------------|-----------|----------------|----------|
| 6 mm | | | |
| 120x280 | lux rett. | 0008842 | F 130,90 |
| 40x120 | lux rett. | 0009103 | F 106,90 |
| 9 mm | | | |
| 120x120 | lux rett. | 0009115 | F 98,90 |
| 60x120 | lux rett. | 0009121 | F 75,90 |



LABRADORITE

| | | | |
|-----------------|-----------|----------------|----------|
| 6 mm | | | |
| 120x280 | lux rett. | 0008843 | F 130,90 |
| 40x120 | lux rett. | 0009104 | F 106,90 |
| 9 mm | | | |
| 120x120 | lux rett. | 0009116 | F 98,90 |
| 60x120 | lux rett. | 0009122 | F 75,90 |
| ABKSTONE | | | |
| 163,5x323 | soft | 0009203 | ± 12 mm |
| 163,5x323 | lux | 0009199 | ± 12 mm |



SENSI SIGNORIA

GRIGIO SIENA

6 mm

120x280 lux rett. **0008840** F 130,90

40x120 lux rett. **0009101** F 106,90

9 mm


120x120 lux rett. **0009113** F 98,90

60x120 lux rett. **0009119** F 75,90

ABKSTONE

163,5x323 soft **0009202** \times 12 mm

163,5x323 lux **0009198** \times 12 mm



LILAC GREY

6 mm

120x280 soft rett. **0009157** F 109,90

120x280 lux rett. **0008838** F 130,90

40x120 lux rett. **0009099** F 106,90

9 mm

120x120 nat rett. **0009166** F 74,50

120x120 lux rett. **0009111** F 98,90

60x120 nat rett. **0009169** F 56,90

60x120 lux rett. **0009117** F 75,90

ABKSTONE

163,5x323 soft **0009201** \times 12 mm

163,5x323 lux **0009197** \times 12 mm

163,5x323 lux **0009207** \times 20 mm



SENSI SIGNORIA

MARBLE

OPUS CALACATTA

9 mm

120x120 lux rett. **0009190** F 102,50

60x120 lux rett. **0009192** F 79,90

Articolo composto da pattern grafici diversi che non prevedono agganci tra loro e miscelati in modo casuale in fase di inscatolamento. Non si garantisce pertanto la presenza costante di tutti i soggetti all'interno delle confezioni. This article comes in several different versions with unconnected patterns that are mixed randomly at the time of packaging. There is therefore no guarantee that all patterns will be present in any individual box.



OPUS LILAC

9 mm

120x120 lux rett. **0009189** F 102,50


60x120 lux rett. **0009191** F 79,90

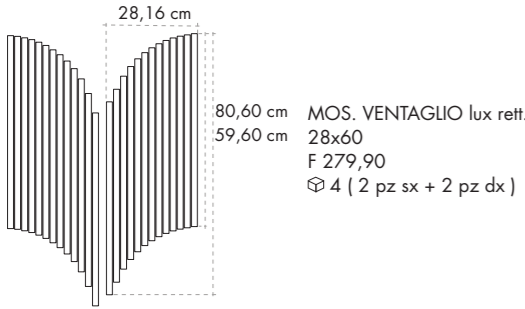
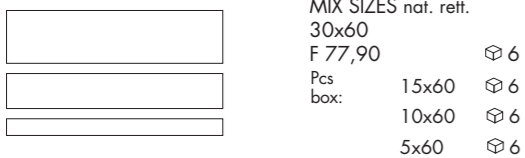
Articolo composto da pattern grafici diversi che non prevedono agganci tra loro e miscelati in modo casuale in fase di inscatolamento. Non si garantisce pertanto la presenza costante di tutti i soggetti all'interno delle confezioni. This article comes in several different versions with unconnected patterns that are mixed randomly at the time of packaging. There is therefore no guarantee that all patterns will be present in any individual box.

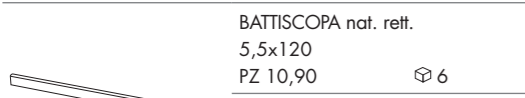
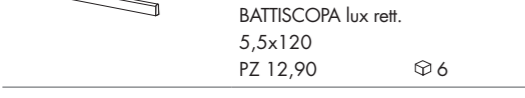
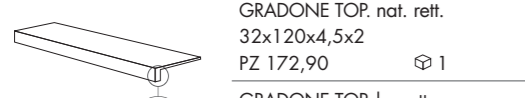
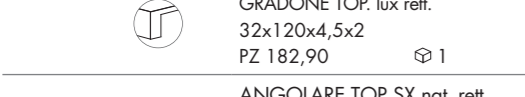
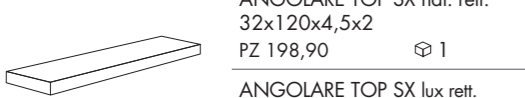
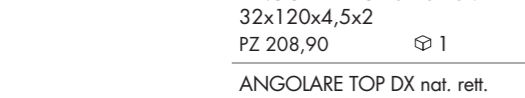





SENSI SIGNORIA



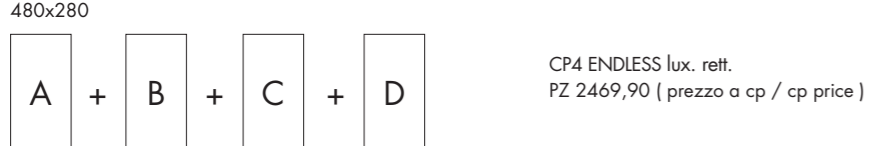
MARBLE



| DECORI / DECORATIVE 9 mm | PORT GOLD | CALACATTA VENA ORO | ROMA IMPERIALE | LABRADORITE | GRIGIO SIENA | LILAC GREY |
|--|-----------|--------------------|----------------|-------------|--------------|------------|
|  | 0009151 | 0009148 | 0009152 | 0009153 | 0009150 | 0009147 |
|  | 0009186 | 0009185 | - | - | - | 0009184 |

| PEZZI SPECIALI / SPECIAL TRIMS 9 mm | PORT GOLD | CALACATTA VENA ORO | ROMA IMPERIALE | LABRADORITE | GRIGIO SIENA | LILAC GREY |
|--|-----------|--------------------|----------------|-------------|--------------|------------|
|  | 0009174 | 0009173 | - | - | - | 0009172 |
|  | 0009126 | 0009124 | 0009127 | 0009128 | 0009125 | 0009123 |
|  | 0009177 | 0009176 | - | - | - | 0009175 |
|  | 0009132 | 0009130 | 0009133 | 0009134 | 0009131 | 0009129 |
|  | 0009180 | 0009179 | - | - | - | 0009178 |
|  | 0009138 | 0009136 | 0009139 | 0009140 | 0009137 | 0009135 |
|  | 0009183 | 0009182 | - | - | - | 0009181 |
|  | 0009144 | 0009142 | 0009145 | 0009146 | 0009143 | 0009141 |



| ENDLESS MATCH 6 mm | PORT GOLD | CALACATTA VENA ORO | GRIGIO SIENA | LILAC GREY |
|--|-----------|--------------------|--------------|------------|
|  | 0009098 | 0009096 | - | 0009095 |
|  | 0009162 | 0009161 | - | 0009160 |
|  | - | - | 0009097 | - |

SENSI SIGNORIA

MARBLE

MATITE ALLUMINIO - ALUMINIUM STRIPS

Articoli realizzati in alluminio anodizzato per l'uso a parete, adatti a raccordare piastrelle di diverso spessore (9/7/6 mm). Avvertenze per la posa e la pulizia a pag. 318
Anodized Aluminium strips for use between wall tiles of different thicknesses (9/7/6 mm). Instructions for installation and cleaning page. 318



MATITA ALLUMINIO 0000086 PZ 20,90

Parte superiore arrotondata e colorata con resine acriliche. Rounded top colored with acrylic resins.

MATITA ALLUM. WHITE 0000087 PZ 27,90

MATITA ALLUM. TERRACOTTA 0008530 PZ 27,90

MATITA ALLUM. BLU 0008532 PZ 27,90

MATITA ALLUM. VERDE 0008531 PZ 27,90

MATITA ALLUM. ARDESIA 0008533 PZ 27,90

MATITA ALLUM. RAME SCURO 0008534 PZ 27,90



MATITA ALLUM. BRONZO 0000557 PZ 34,90

MATITA ALLUM. RAME 0000556 PZ 34,90

GRES PORCELLANATO TUTTA MASSA FULL BODY PORCELAIN

Classificazione secondo norme UNI EN 14411 (ISO 13006) Allegato G Gruppo Bla
Classification in accordance with UNI EN 14411 (ISO 13006) Annex G-Group Bla






















| PROPRIETÀ FISICO-CHIMICHE PHYSICAL-CHEMICAL PROPERTIES | NORMA NORM | VALORE PRESCRITTO DALLE NORME VALUE PRESCRIBED FROM THE NORMS | VAL. / VALUE SENSI SIGNORIA NAT. |
|---|------------------------------|---|--|
| RESISTENZA ALLO SCIVOLAMENTO SLIP RESISTANCE | B.C.R.A. C.A. | μ 0,19 SCIVOLOSITÀ PERICOLOSA - DANGEROUSLY SLIPPERY 0,20 < μ < 0,39 SCIVOLOSITÀ ECCESSIVA - EXCESSIVELY SLIPPERY 0,40 < μ < 0,74 ATRIBITO SODDISFACENTE - SATISFACTORY GRIP μ 0,75 ATRIBITO ECCELLENTE - EXCELLENT GRIP | > 0,40 |
| | B.C.R.A. G.B. | | > 0,40 |
| | ASTM C 1028 [S.C.O.F.] | SLIP RESISTANT (> 0,60) | > 0,60 DRY > 0,60 WET |
| | DIN 51130 | IN FUNZIONE DELL'AMBIENTE O DELLA ZONA DI LAVORO BASING ON THE ENVIRONMENT OR THE WORKING AREA | R10 |
| | DIN 51097 | - | A+B |
| | ANSI A 137-1:2012 [D.C.O.F.] | ≥ 0,42 | > 0,42 |

SENSI SIGNORIA


THE PERFECT COMBO

DALLA CONSULTAZIONE DELLA MATERIOTECA ABK, NASCE LA NUOVA SEZIONE DEDICATA AGLI ABBINAMENTI CHE VALORIZZANO LE SUPERFICI DELLE PRINCIPALI COLLEZIONI.

THE NEW SECTION EXPLORES THE DIFFERENT WAYS IN WHICH ABK MATERIALS CAN BE COORDINATED TO ENHANCE THE SURFACES OF THE MAIN COLLECTIONS.

| | BLEND CONCRETE | LAB325 | INTERNO 9 | ECO CHIC |
|--|--|---|--|---|
|  PORT GOLD |  MOON |  PEARL |  RUST |  AVANA |
|  CALACATTA VENA ORO |  IRON |  TAUPE |  RUST |  BROWN |
|  ROMA IMPERIALE |  MOON |  PEARL |  RUST |  NATURALE |
|  LABRADORITE |  ASH |  TAUPE |  SILVER |  ALMOND |
|  GRIGIO SIENA |  MOON |  PEPPER |  DARK |  BROWN |
|  LILAC GREY |  GREY |  PEPPER |  DARK |  NATURALE |
| | CHROME  WHITE |  BLACK | | |

SENSI SIGNORIA



SENSI GEMS

| | |
|--|--------------------|
| GRES PORCELLANATO TUTTA MASSA FULL BODY PORCELAIN | |
| 6 mm | 9 mm |
| 160x320 soft / lux | 120x120 nat. / lux |
| 120x280 soft / lux | 60x120 nat. / lux |
| 40x120 soft / lux | |

| | | | | | | | |
|--|---------|--|-----------|--|---------|--|----------------|
|  | CRYSTAL |  | TAJ MAHAL |  | ICEBERG |  | TITANIUM BLACK |
|--|---------|--|-----------|--|---------|--|----------------|





SENSI GEMS

CRYSTAL

6 mm

| | | | |
|-----------|------------|----------------|----------|
| 160x320 | soft rett. | 0005701 | F 148,50 |
| 160x320 | lux rett. | 0005689 | F 169,50 |
| * 120x280 | soft rett. | 0008138 | F 109,90 |
| * 120x280 | lux rett. | 0008148 | F 130,90 |
| 40x120 | soft rett. | 0008747 | F 80,50 |
| 40x120 | lux rett. | 0008751 | F 106,90 |

9 mm

| | | | |
|---------|-----------|----------------|---------|
| 120x120 | nat rett. | 0005703 | F 74,50 |
| 120x120 | lux rett. | 0005693 | F 98,90 |
| 60x120 | nat rett. | 0005704 | F 56,90 |
| 60x120 | lux rett. | 0005694 | F 75,90 |

ABKSTONE

| | | | |
|-----------|------|----------------|---------|
| 163,5x323 | soft | 0005700 | ± 6 mm |
| 163,5x323 | lux | 0005688 | ± 6 mm |
| 163,5x323 | soft | 0006272 | ± 12 mm |
| 163,5x323 | lux | 0006279 | ± 12 mm |

CRYSTAL BOOK MATCH

6 mm

| | | | |
|-----------|------------------|----------------|----------|
| * 120x280 | SLAB A LUX rett. | 0008150 | F 130,90 |
| * 120x280 | SLAB B LUX rett. | 0008151 | F 130,90 |

Ripresa grafica tra le diverse lastre contenuta entro una tolleranza di 3 cm.

Graphic clearance among the different slabs ranging within 3 cm.



SLAB A

SLAB B

* Fino ad esaurimento scorte l'art verrà consegnato nel formato 120x278 6 mm oppure 120x270 6 mm. The item will be delivered 6 mm 120x278 or 6 mm 120x270 until stocks are exhausted.

TAJ MAHAL

| | | | |
|-------------|------------|----------------|----------|
| 6 mm | | | |
| 160x320 | soft rett. | 0005650 | F 148,50 |
| 160x320 | lux rett. | 0005332 | F 169,50 |
| * 120x280 | soft rett. | 0008690 | F 109,90 |
| * 120x280 | lux rett. | 0008696 | F 130,90 |
| 40x120 | soft rett. | 0008746 | F 80,50 |
| 40x120 | lux rett. | 0008750 | F 106,90 |
| 9 mm | | | |
| 120x120 | nat rett. | 0005654 | F 74,50 |
| 120x120 | lux rett. | 0005340 | F 98,90 |
| 60x120 | nat rett. | 0005656 | F 56,90 |
| 60x120 | lux rett. | 0005342 | F 75,90 |

| | | | |
|-----------------|----------------|---------|--|
| ABKSTONE | | | |
| 163,5x323 soft | 0005648 | ± 6 mm | |
| 163,5x323 lux | 0005369 | ± 6 mm | |
| 163,5x323 soft | 0006271 | ± 12 mm | |
| 163,5x323 lux | 0005311 | ± 12 mm | |



ICEBERG

| | | | |
|-------------|------------|----------------|----------|
| 6 mm | | | |
| 160x320 | soft rett. | 0006405 | F 148,50 |
| 160x320 | lux rett. | 0006407 | F 169,50 |
| * 120x280 | soft rett. | 0008691 | F 109,90 |
| * 120x280 | lux rett. | 0008697 | F 130,90 |
| 40x120 | soft rett. | 0008748 | F 80,50 |
| 40x120 | lux rett. | 0008752 | F 106,90 |
| 9 mm | | | |
| 120x120 | nat rett. | 0006423 | F 74,50 |
| 120x120 | lux rett. | 0006413 | F 98,90 |
| 60x120 | nat rett. | 0006424 | F 56,90 |
| 60x120 | lux rett. | 0006414 | F 75,90 |


| | | | |
|-----------------|----------------|---------|--|
| ABKSTONE | | | |
| 163,5x323 soft | 0006404 | ± 6 mm | |
| 163,5x323 lux | 0006406 | ± 6 mm | |
| 163,5x323 soft | 0006403 | ± 12 mm | |
| 163,5x323 lux | 0006402 | ± 12 mm | |



TITANIUM BLACK

| | | | |
|-------------|------------|----------------|----------|
| 6 mm | | | |
| 160x320 | soft rett. | 0005649 | F 148,50 |
| 160x320 | lux rett. | 0005331 | F 169,50 |
| * 120x280 | soft rett. | 0008136 | F 109,90 |
| * 120x280 | lux rett. | 0008695 | F 130,90 |
| 40x120 | soft rett. | 0008745 | F 80,50 |
| 40x120 | lux rett. | 0008749 | F 106,90 |
| 9 mm | | | |
| 120x120 | nat rett. | 0005653 | F 74,50 |
| 120x120 | lux rett. | 0005339 | F 98,90 |
| 60x120 | nat rett. | 0005655 | F 56,90 |
| 60x120 | lux rett. | 0005341 | F 75,90 |

| | | | |
|-----------------|----------------|---------|--|
| ABKSTONE | | | |
| 163,5x323 soft | 0005647 | ± 6 mm | |
| 163,5x323 lux | 0005368 | ± 6 mm | |
| 163,5x323 soft | 0006270 | ± 12 mm | |
| 163,5x323 lux | 0005310 | ± 12 mm | |

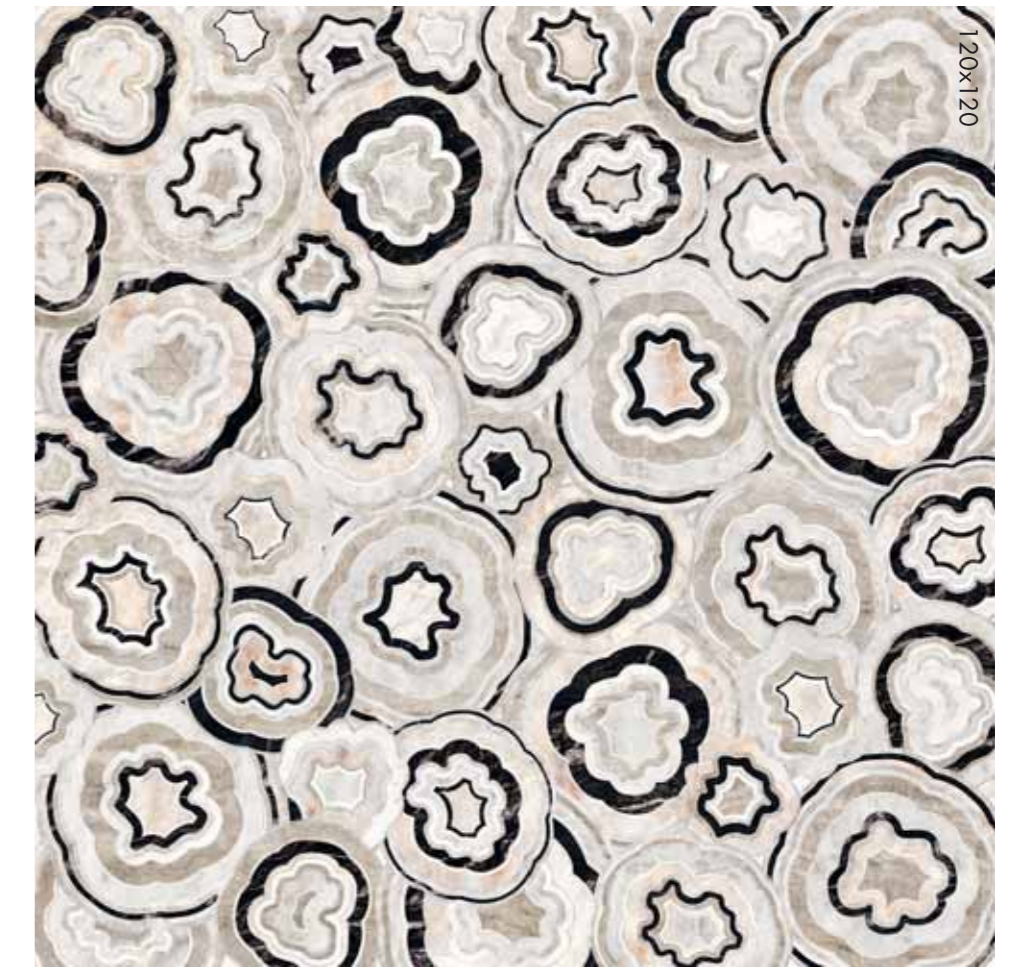


MULTIQUARTZ

| | | | |
|-------------|-----------|----------------|----------|
| 9 mm | | | |
| 120x120 | lux rett. | 0006730 | F 102,50 |
| 60x120 | lux rett. | 0006731 | F 79,90 |

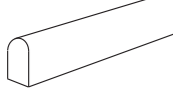
Articolo composto da pattern grafici diversi che non prevedono agganci tra loro e miscelati in modo casuale in fase di inscatolamento. Non si garantisce pertanto la presenza costante di tutti i soggetti all'interno delle confezioni. This article comes in several different versions with unconnected patterns that are mixed randomly at the time of packaging. There is therefore no guarantee that all patterns will be present in any individual box.


* Fino ad esaurimento scorte l'art verrà consegnato nel formato 120x278 6 mm oppure 120x270 6 mm. The item will be delivered 6 mm 120x278 or 6 mm 120x270 until stocks are exhausted.



MATITE ALLUMINIO - ALUMINIUM STRIPS

Articoli realizzati in alluminio anodizzato per l'uso a parete, adatti a raccordare piastrelle di diverso spessore (9/7/6 mm). Avvertenze per la posa e la pulizia a pag. 318
Anodized Aluminium strips for use between wall tiles of different thicknesses (9/7/6 mm). Instructions for installation and cleaning page. 318



MATITA ALLUMINIO 0,5x120  4
Parte superiore arrotondata / Rounded top.

MATITA ALLUMINIO
0000086 PZ 20,90

Parte superiore arrotondata e colorata con resine acriliche.
Rounded top colored with acrylic resins.

MATITA ALLUM. ORO
0008535 PZ 27,90

MATITA ALLUM. RAME SCURO
0008534 PZ 27,90

MATITA ALLUM. WHITE
0000087 PZ 27,90


MATITA ALLUM. TERRACOTTA
0008530 PZ 27,90


MATITA ALLUM. BLU
0008532 PZ 27,90

MATITA ALLUM. VERDE
0008531 PZ 27,90

MATITA ALLUM. ARDESIA
0008533 PZ 27,90

MATITA ALLUM. BLACK
0000088 PZ 27,90



MATITA ALLUMINIO 0,5x120  4
Parte superiore piatta colorata in bagno galvanico / Flat top colored in galvanic bath.

MATITA ALLUM. BRONZO
0000557 PZ 34,90

MATITA ALLUM. RAME
0000556 PZ 34,90

DECORI DA RIVESTIMENTO - WALL DECORS 9 mm



5x60  4
0006775 LIST. AVIO rett. PZ 17,90
Lucido / Glossy



5x60  4
0006776 LIST. PHARD rett. PZ 17,90
Lucido / Glossy















5x60  4
0006777 LIST. SENAPE rett. PZ 17,90
Lucido / Glossy



wall
SENSI GEMS CRYSTAL MIX SIZES 30x60 rett./lux
ATLANTIS LIST. SENAPE 5x60
INTERNO 9 RUST 60x120 rett.
floor
SENSI GEMS CRYSTAL 60x120 rett.



wall
SENSI GEMS ICEBERG 40x120 soft rett.
floor
SENSI GEMS CRYSTAL 120x120 rett.

| DECORI / DECORATIVE 9 mm | CRYSTAL | TAJ MAHAL | ICEBERG | TITANIUM BLACK |
|---|----------------|----------------|----------------|----------------|
| MIX SIZES rett. / lux 30x60 F 87,50  6 Pcs box: 15x60  6 10x60  6 5x60  6 | 0006734 | 0006733 | 0006735 | 0006732 |
| PEZZI SPECIALI / SPECIAL TRIMS 9 mm | CRYSTAL | TAJ MAHAL | ICEBERG | TITANIUM BLACK |
| BATTISCOPA lux rett. 5,5x120 PZ 12,90  6 | 0005695 | 0005658 | 0006415 | 0005657 |
| BATTISCOPA nat. rett. 5,5x120 PZ 10,90  6 | 0005709 | 0005668 | 0006736 | 0005667 |
| GRADONE TOP. lux rett. 32x120x4,5x2 PZ 182,90  1 | 0005696 | 0005660 | 0006416 | 0005659 |
| GRADONE TOP. nat. rett. 32x120x4,5x2 PZ 172,90  1 | 0005705 | 0005670 | 0006737 | 0005669 |
| ANGOLARE TOP SX lux rett. 32x120x4,5x2 PZ 208,90  1 | 0005697 | 0005662 | 0006417 | 0005661 |
| ANGOLARE TOP SX nat. rett. 32x120x4,5x2 PZ 198,90  1 | 0005706 | 0005672 | 0006738 | 0005671 |
| ANGOLARE TOP DX lux rett. 32x120x4,5x2 PZ 208,90  1 | 0005698 | 0005664 | 0006418 | 0005663 |
| ANGOLARE TOP DX nat. rett. 32x120x4,5x2 PZ 198,90  1 | 0005707 | 0005674 | 0006739 | 0005673 |

GRES PORCELLANATO TUTTA MASSA FULL BODY PORCELAIN

Classificazione secondo norme UNI EN 14411 (ISO 13006) Allegato G-Gruppo Bla
Classification in accordance with UNI EN 14411 (ISO 13006) Annex G-Group Bla



| PROPRIETÀ FISICO-CHIMICHE PHYSICAL-CHEMICAL PROPERTIES | NORMA NORM | VALORE PRESCRITTO DALLE NORME VALUE PRESCRIBED FROM THE NORMS | VAL. / VALUE SENSI GEMS NAT. |
|---|---------------------------------|---|------------------------------------|
| | B.C.R.A. C.A. | μ 0,19 SCIVOLosità PERICOLOSA - DANGEROUSLY SLIPPERY 0,20 < μ < 0,39 SCIVOLosità ECCESSIVA - EXCESSIVELY SLIPPERY 0,40 < μ < 0,74 ATTRITO SODDISFACENTE - SATISFACTORY GRIP μ 0,75 ATTRITO ECCELLENTE - EXCELLENT GRIP | > 0,40 |
| | B.C.R.A. G.B. | | > 0,40 |
| RESISTENZA ALLO SCIVOLAMENTO SLIP RESISTANCE | ASTM C 1028 (S.C.O.F.) | SLIP RESISTANT (> 0,60) | > 0,60 DRY > 0,60 WET |
| | DIN 51130 | IN FUNZIONE DELL'AMBIENTE O DELLA ZONA DI LAVORO BASING ON THE ENVIRONMENT OR THE WORKING AREA | R10 |
| | DIN 51097 | - | A+B |
| | ANSI A 137-1:2012 (D.C.O.F.) | \geq 0,42 | > 0,42 |

P. tech ON DEMAND

La tecnologia P.TECH migliora le performance anti-scivolo dei pavimenti, mantenendo inalterati i valori di resistenza meccanica del gres porcellanato, con una finitura estremamente piacevole al tatto e facile da pulire.
SENSI GEMS - CRYSTAL, TAJ MAHAL, ICEBERG in finitura P.TECH, nei formati 60x120 e 120x120, può essere fornita su richiesta con un ordine soggetto a lotto minimo di produzione.


The innovative P.TECH technology which improves the slip resistance of floors while delivering the renowned mechanical strength of porcelain stoneware and a finish that is both extremely pleasant to the touch and easy to clean.
SENSI GEMS - CRYSTAL, TAJ MAHAL, ICEBERG in P.TECH finish, in the 60x120 and 120x120 sizes, can be supplied on request with an order subject to a minimum production batch.

SENSI GEMS

THE PERFECT COMBO

DALLA CONSULTAZIONE DELLA MATERIOTECA ABK, NASCE LA NUOVA SEZIONE DEDICATA AGLI ABBINAMENTI CHE VALORIZZANO LE SUPERFICI DELLE PRINCIPALI COLLEZIONI.

THE NEW SECTION EXPLORES THE DIFFERENT WAYS IN WHICH ABK MATERIALS CAN BE COORDINATED TO ENHANCE THE SURFACES OF THE MAIN COLLECTIONS.



SENSI GEMS

MARBLE




SENSI UP

GRES PORCELLANATO TUTTA MASSA
FULL BODY PORCELAIN

| 6 mm | 9 mm |
|--------------------|--------------------|
| 160x320 soft / lux | 120x120 nat. / lux |
| 120x280 soft / lux | 60x120 nat. / lux |
| | 80x80 nat. / lux |

| | | | | | | | |
|---|------------------|---|-----------------|---|--------------------|---|---------------|
|  | INVISIBLE PEARL |  | BRECCIA MELANGE |  | STATUARIO VERSILIA |  | GRAND ANTIQUE |
|  | MARQUIMIA SELECT |  | STATUARIO ULTRA |  | CALACATTA GOLD |  | ONICE BEIGE |





INVISIBLE PEARL

| 6 mm | | | |
|------------|------------|---------|----------|
| * 160x320 | soft rett. | 0003847 | F 148,50 |
| * 160x320 | lux rett. | 0004177 | F 169,50 |
| ** 120x280 | soft rett. | 0008113 | F 109,90 |
| ** 120x280 | lux rett. | 0008702 | F 130,90 |
| 9 mm | | | |
| 120x120 | nat rett. | 0005728 | F 74,50 |
| 120x120 | lux rett. | 0004199 | F 98,90 |
| 60x120 | nat rett. | 0005736 | F 56,90 |
| 60x120 | lux rett. | 0004204 | F 75,90 |

ABKSTONE

| | | |
|----------------|---------|---------|
| 163,5x323 soft | 0003835 | ± 6 mm |
| 163,5x323 lux | 0003889 | ± 6 mm |
| 163,5x323 soft | 0003777 | ± 12 mm |
| 163,5x323 lux | 0003789 | ± 12 mm |
| 163,5x323 soft | 0009209 | ± 20 mm |



BRECCIA MELANGE

| 6 mm | | | |
|------------|-----------|---------|----------|
| * 160x320 | lux rett. | 0003509 | F 169,50 |
| ** 120x280 | lux rett. | 0008704 | F 130,90 |
| 9 mm | | | |
| 120x120 | lux rett. | 0003519 | F 98,90 |
| 60x120 | lux rett. | 0003521 | F 75,90 |




MARQUINIA SELECT

| 6 mm | | | |
|------------|------------|---------|----------|
| * 160x320 | soft rett. | 0003848 | F 148,50 |
| * 160x320 | lux rett. | 0004178 | F 169,50 |
| ** 120x280 | soft rett. | 0008114 | F 109,90 |
| ** 120x280 | lux rett. | 0008703 | F 130,90 |
| 9 mm | | | |
| 120x120 | nat rett. | 0006755 | F 74,50 |
| 120x120 | lux rett. | 0004200 | F 98,90 |
| 60x120 | nat rett. | 0006756 | F 56,90 |
| 60x120 | lux rett. | 0004205 | F 75,90 |

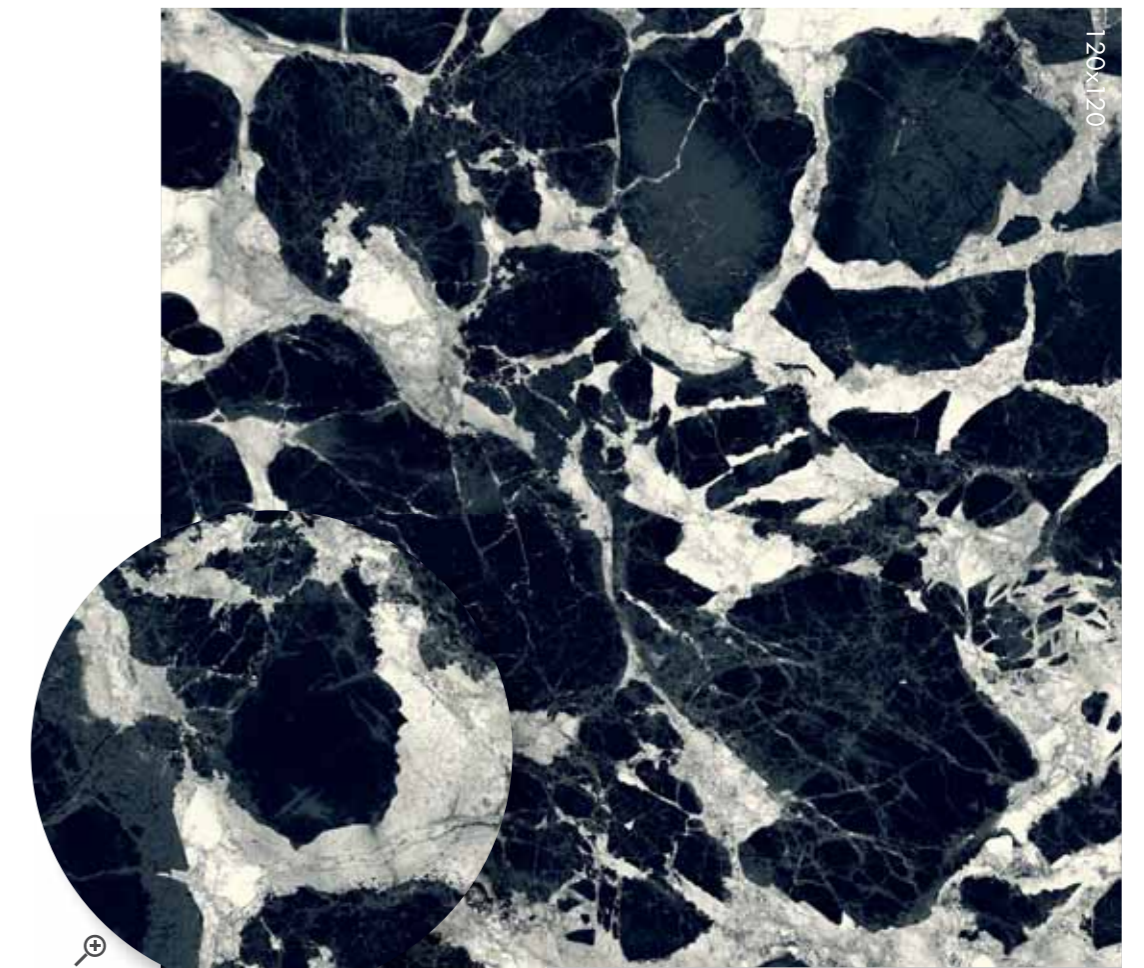
ABKSTONE

| | | |
|-----------------------|---------|---------|
| 163,5x323 soft | 0003856 | ± 6 mm |
| 163,5x323 lux | 0003891 | ± 6 mm |
| 163,5x323 slab A soft | 0003776 | ± 12 mm |
| 163,5x323 slab B soft | 0003866 | ± 12 mm |
| 163,5x323 slab A lux | 0003788 | ± 12 mm |
| 163,5x323 slab B lux | 0003863 | ± 12 mm |
| 163,5x323 soft | 0006248 | ± 20 mm |
| 163,5x323 lux | 0006245 | ± 20 mm |



GRAND ANTIQUE

| 6 mm | | | |
|-------------|-----------|---------|----------|
| * 160x320 | lux rett. | 0002538 | F 169,50 |
| *** 120x280 | lux rett. | 0005029 | F 130,90 |
| 9 mm | | | |
| 120x120 | lux rett. | 0002562 | F 98,90 |
| 60x120 | lux rett. | 0002564 | F 75,90 |



* Fino ad esaurimento scorte l' art. verrà consegnato a spessore 7 mm. The item will be delivered 7 mm thick until stocks are exhausted.

** Fino ad esaurimento scorte l'art verrà consegnato nel formato 120x278 6 mm oppure 120x270 7 mm. The item will be delivered 6 mm 120x278 or 7 mm 120x270 until stocks are exhausted.

*** Fino ad esaurimento scorte l' art. verrà consegnato nel formato 120x240 spessore 7 mm. The item will be delivered 7 mm thick in 120x240 size until stocks are exhausted.

STATUARIO ULTRA

| 6 mm | | | |
|-------------|-----------|---------|----------|
| * 160x320 | lux rett. | 0000371 | F 169,50 |
| *** 120x280 | lux rett. | 0008804 | F 130,90 |
| 9 mm | | | |
| * 120x120 | lux rett. | 0000389 | F 98,90 |
| 60x120 | lux rett. | 0008815 | F 75,90 |
| * 80x80 | lux rett. | 0000718 | F 74,50 |
| * 80x80 | nat rett. | 0000739 | F 53,50 |



CALACATTA GOLD

| 6 mm | | | |
|-------------|------------|---------|----------|
| * 160x320 | lux rett. | 0000367 | F 169,50 |
| * 160x320 | soft rett. | 0002751 | F 148,50 |
| *** 120x280 | lux rett. | 0008803 | F 130,90 |
| 9 mm | | | |
| * 120x120 | lux rett. | 0000385 | F 98,90 |
| 60x120 | lux rett. | 0008814 | F 75,90 |
| * 80x80 | lux rett. | 0000717 | F 74,50 |
| * 80x80 | nat rett. | 0000736 | F 53,50 |



ABKSTONE

| | | |
|-----------------------|---------|---------|
| 163,5x323 soft | 0002742 | ± 6 mm |
| 163,5x323 lux | 0003353 | ± 6 mm |
| 163,5x323 slab A soft | 0003775 | ± 12 mm |
| 163,5x323 slab B soft | 0003865 | ± 12 mm |
| 163,5x323 slab A lux | 0003787 | ± 12 mm |
| 163,5x323 slab B lux | 0003862 | ± 12 mm |
| 163,5x323 soft | 0006247 | ± 20 mm |
| 163,5x323 lux | 0006244 | ± 20 mm |

ONICE BEIGE

| 6 mm | | | |
|-------------|-----------|---------|----------|
| * 160x320 | lux rett. | 0000372 | F 169,50 |
| *** 120x280 | lux rett. | 0008805 | F 130,90 |
| 9 mm | | | |
| * 120x120 | lux rett. | 0000390 | F 98,90 |
| * 60x120 | lux rett. | 0000742 | F 75,90 |



BOOK MATCH

| 6 mm | | | |
|---------|------------------|---------|----------|
| 120x280 | lux rett. SLAB A | 0008806 | F 130,90 |
| 120x280 | lux rett. SLAB B | 0008807 | F 130,90 |

Ripresa grafica tra le diverse lastre contenuta entro una tolleranza di 3 cm.
Graphic clearance among the different slabs ranging within 3 cm.



SLAB A

SLAB B

* Fino ad esaurimento scorte l' art. verrà consegnato a spessore 7 mm. The item will be delivered 7 mm thick until stocks are exhausted.

*** Fino ad esaurimento scorte l' art. verrà consegnato nel formato 120x240 7 mm The item will be delivered 7 mm 120x240 until stocks are exhausted.

STATUARIO VERSILIA

| | | | |
|-------------|------------|----------------|----------|
| 6 mm | | | |
| * 160x320 | soft rett. | 0003846 | F 148,50 |
| * 160x320 | lux rett. | 0004176 | F 169,50 |
| ** 120x280 | soft rett. | 0008705 | F 109,90 |
| ** 120x280 | lux rett. | 0008701 | F 130,90 |
| 9 mm | | | |
| 120x120 | nat rett. | 0005726 | F 74,50 |
| 120x120 | lux rett. | 0004198 | F 98,90 |
| 60x120 | nat rett. | 0005735 | F 56,90 |
| 60x120 | lux rett. | 0004203 | F 75,90 |

ABKSTONE

| | | |
|-----------------------|----------------|---------|
| 163,5x323 soft | 0003836 | ± 6 mm |
| 163,5x323 lux | 0003887 | ± 6 mm |
| 163,5x323 slab A soft | 0003774 | ± 12 mm |
| 163,5x323 slab B soft | 0003864 | ± 12 mm |
| 163,5x323 slab A lux | 0003786 | ± 12 mm |
| 163,5x323 slab B lux | 0003861 | ± 12 mm |
| 163,5x323 soft | 0006246 | ± 20 mm |
| 163,5x323 lux | 0006243 | ± 20 mm |
| FULL VEIN 3D | | |
| 163,5x323 soft | 0007722 | ± 20 mm |
| 163,5x323 lux | 0007721 | ± 20 mm |

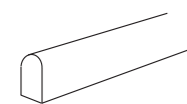
* Fino ad esaurimento scorte l'art. verrà consegnato a spessore 7 mm. The item will be delivered 7 mm thick until stocks are exhausted.

** Fino ad esaurimento scorte l'art verrà consegnato nel formato 120x278 6 mm oppure 120x270 7 mm. The item will be delivered 6 mm 120x278 or 7 mm 120x270 until stocks are exhausted.



MATITE ALLUMINIO - ALUMINIUM STRIPS

Articoli realizzati in alluminio anodizzato per l'uso a parete, adatti a raccordare piastrelle di diverso spessore (9/7/6 mm). Avvertenze per la posa e la pulizia a pag. 318
Anodized Aluminium strips for use between wall tiles of different thicknesses (9/7/6 mm). Instructions for installation and cleaning page. 318



MATITA ALLUMINIO 0,5x120 4
Parte superiore arrotondata / Rounded top.

MATITA ALLUMINIO
0000086 PZ 20,90

Parte superiore arrotondata e colorata con resine acriliche.
Rounded top colored with acrylic resins.

MATITA ALLUM. ORO
0008535 PZ 27,90

MATITA ALLUM. RAME SCURO
0008534 PZ 27,90



MATITA ALLUM. WHITE
0000087 PZ 27,90



MATITA ALLUM. TERRACOTTA
0008530 PZ 27,90



MATITA ALLUM. BLU
0008532 PZ 27,90



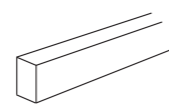
MATITA ALLUM. VERDE
0008531 PZ 27,90



MATITA ALLUM. ARDESIA
0008533 PZ 27,90



MATITA ALLUM. BLACK
0000088 PZ 27,90



MATITA ALLUMINIO 0,5x120 4
Parte superiore piatta colorata in bagno galvanico / Flat top colored in galvanic bath.

MATITA ALLUM. BRONZO
0000557 PZ 34,90



MATITA ALLUM. RAME
0000556 PZ 34,90

INTARSIA

| | | | |
|-------------|-----------|----------------|----------|
| 9 mm | | | |
| 120x120 | lux rett. | 0004208 | F 102,50 |
| 60x120 | lux rett. | 0004209 | F 79,90 |

Articolo composto da pattern grafici diversi che non prevedono agganci tra loro e miscelati in modo casuale in fase di inscatolamento. Non si garantisce pertanto la presenza costante di tutti i soggetti all'interno delle confezioni. This article comes in several different versions with unconnected patterns that are mixed randomly at the time of packaging. There is therefore no guarantee that all patterns will be present in any individual box.






| DECORI / DECORATIVE 9 mm | INVISIBLE PEARL | BRECCIA MELANGE | STATUARIO VERSILIA | GRAND ANTIQUE | MARQUINIA SELECT |
|--|-----------------|-----------------|--------------------|---------------|------------------|
| TRAPEZIO lux rett. 60x30x30 F 239,90 ☞ 3 = 0,35 MQ | - | - | - | * 0002952 | - |
| ROMBO 30 lux rett. 30x30 F 239,90 ☞ 5 = 0,39 MQ | - | - | - | * 0002953 | - |

| PEZZI SPECIALI / SPECIAL TRIMS 9 mm | INVISIBLE PEARL | BRECCIA MELANGE | STATUARIO VERSILIA | GRAND ANTIQUE | MARQUINIA SELECT |
|---|-----------------|-----------------|--------------------|---------------|------------------|
| BATTISCOPIA lux rett. 5,5x120 PZ 12,90 ☞ 6 | 0004910 | 0004912 | 0004909 | * 0002566 | 0004911 |
| BATTISCOPIA nat. rett. 5,5x120 PZ 10,90 ☞ 6 | 0005741 | - | 0005740 | - | 0006757 |
| GRAD. TOP lux rett. 32x120x4,5x2 PZ 182,90 ☞ 1 | 0004915 | 0004917 | 0004914 | * 0002568 | 0004916 |
| GRAD. TOP nat. rett. 32x120x4,5x2 PZ 172,90 ☞ 1 | 0005746 | - | 00005745 | - | 0006758 |
| ANG. TOP SX lux rett. 32x120x4,5x2 PZ 208,90 ☞ 1 | 0004920 | 0004922 | 0004919 | * 0002570 | 0004921 |
| ANG. TOP SX nat. rett. 32x120x4,5x2 PZ 198,90 ☞ 1 | 0005751 | - | 0005750 | - | 0006759 |
| ANG. TOP DX lux rett. 32x120x4,5x2 PZ 208,90 ☞ 1 | 0004925 | 0004927 | 0004924 | * 0002572 | 0004926 |
| ANG. TOP DX nat. rett. 32x120x4,5x2 PZ 198,90 ☞ 1 | 0005757 | - | 0005756 | - | 0006760 |

* Fino ad esaurimento scorte l' art. verrà consegnato a spessore 7 mm. The item will be delivered 7 mm thick until stocks are exhausted.



| DECORI / DECORATIVE 7 mm | STATUARIO ULTRA | CALACATTA GOLD | ONICE BEIGE |
|---|-----------------|----------------|-------------|
| TRAPEZIO lux rett. 60x30x30 F 239,90 ☞ 4 = 0,46 MQ | 0000895 | 0000891 | 0000896 |
| ROMBO 30 lux rett. 30x30 F 239,90 ☞ 7 = 0,54 MQ | 0000901 | 0000897 | 0000902 |
| MOS. ENIGMA lux rett. 30x34 F 319,90 ☞ 5 | 0000907 | 0000903 | 0000908 |

| PEZZI SPECIALI / SPECIAL TRIMS 9 mm | STATUARIO ULTRA | CALACATTA GOLD | ONICE BEIGE |
|--|-----------------|----------------|-------------|
| * BATTISCOPIA lux rett. 5,5x120 PZ 12,90 ☞ 6 | 0000871 | 0000867 | 0000872 |
| * GRAD. TOP lux rett. 32x120x4,5x2 PZ 182,90 ☞ 1 | 0000877 | 0000873 | 0000878 |
| * ANG. TOP SX lux rett. 32x120x4,5x2 PZ 208,90 ☞ 1 | 0000883 | 0000879 | 0000884 |
| * ANG. TOP DX lux rett. 32x120x4,5x2 PZ 208,90 ☞ 1 | 0000889 | 0000885 | 0000890 |

* Fino ad esaurimento scorte l' art. verrà consegnato a spessore 7 mm. The item will be delivered 7 mm thick until stocks are exhausted.

GRES PORCELLANATO TUTTA MASSA FULL BODY PORCELAIN

Classificazione secondo norme UNI EN 14411 (ISO 13006) Allegato G Gruppo Bla
Classification in accordance with UNI EN 14411 (ISO 13006) Annex G-Group Bla



| PROPRIETÀ FISICO-CHIMICHE PHYSICAL-CHEMICAL PROPERTIES | NORMA NORM | VALORE PRESCRITTO DALLE NORME VALUE PRESCRIBED FROM THE NORMS | VAL. / VALUE SENSI UP NAT. |
|---|---------------------------------|---|----------------------------------|
| RESISTENZA ALLO SCIVOLAMENTO SLIP RESISTANCE | B.C.R.A. C.A. | μ 0,19 SCIVOLOSITÀ PERICOLOSA - DANGEROUSLY SLIPPERY 0,20 < μ < 0,39 SCIVOLOSITÀ ECCESSIVA - EXCESSIVELY SLIPPERY 0,40 < μ < 0,74 ATTRITO SODDISFACENTE - SATISFACTORY GRIP μ 0,75 ATTRITO ECCELLENTE - EXCELLENT GRIP | > 0,40 |
| | B.C.R.A. G.B. | | > 0,40 |
| | ASTM C 1028 (S.C.O.F.) | SLIP RESISTANT (> 0,60) | > 0,60 DRY > 0,60 WET |
| | DIN 51130 | IN FUNZIONE DELL'AMBIENTE O DELLA ZONA DI LAVORO BASING ON THE ENVIRONMENT OR THE WORKING AREA | R10 |
| | DIN 51097 | - | A+B |
| | ANSI A 137-1:2012 (D.C.O.F.) | ≥ 0,42 | > 0,42 |

P.tech ON DEMAND

























































La tecnologia P.TECH migliora le performance anti-scivolo dei pavimenti, mantenendo inalterati i valori di resistenza meccanica del gres porcellanato, con una finitura estremamente piacevole al tatto e facile da pulire.
SENSI UP - INVISIBLE PEARL, STATUARIO VERSILIA in finitura P.TECH, nei formati 60x120 e 120x120, può essere fornita su richiesta con un ordine soggetto a lotto minimo di produzione.

The innovative P.TECH technology which improves the slip resistance of floors while delivering the renowned mechanical strength of porcelain stoneware and a finish that is both extremely pleasant to the touch and easy to clean.
SENSI UP - INVISIBLE PEARL, STATUARIO VERSILIA in P.TECH finish, in the 60x120 and 120x120 sizes, can be supplied on request with an order subject to a minimum production batch.

THE PERFECT COMBO

DALLA CONSULTAZIONE DELLA MATERIOTECA ABK, NASCE LA NUOVA SEZIONE DEDICATA AGLI ABBINAMENTI CHE VALORIZZANO LE SUPERFICI DELLE PRINCIPALI COLLEZIONI.

THE NEW SECTION EXPLORES THE DIFFERENT WAYS IN WHICH ABK MATERIALS CAN BE COORDINATED TO ENHANCE THE SURFACES OF THE MAIN COLLECTIONS.

| | BLEND CONCRETE | GHOST | LAB325 | CROSSROAD CHALK | INTERNO 9 | CROSSROAD WOOD |
|--|--|--|---|--|---|--|
|  INVISIBLE PEARL |  GREY |  GREY |  TAUPE |  SMOKE |  SILVER |  GREY |
|  BRECCIA MELANGE |  IRON |  TAUPE |  PEPPER |  SAND |  RUST |  TAN |
|  STATUARIO VERSILIA |  ASH |  GREY |  ASH |  GREY |  DARK |  GREY |
|  GRAND ANTIQUE |  MOON |  SAGE |  ASH |  GREY |  PEARL |  COAL |
|  MARQUINIA SELECT |  MOON |  ROPE |  PEARL |  WHITE |  PEARL |  AMBER |
|  STATUARIO ULTRA |  GREY |  GREY |  PEPPER |  SMOKE |  SILVER |  GREY |
|  CALACATTA GOLD |  IRON |  ROPE |  TAUPE |  SAND |  RUST |  SAND |
|  ONICE BEIGE |  IRON |  ROPE |  TAUPE |  SAND |  DARK |  WHITE |
| |  CHROME WHITE |  BLACK | | | | |



SENSI

GRES PORCELLANATO A MASSA COLORATA
FULL BODY COLORED PORCELAIN

9 mm

- 60x120 lux / sablè
- 30x120 lux / sablè
- 60x60 lux / sablè
- 30x60 lux / sablè



CALACATTA SELECT



SAHARA CREAM



ARABESQUE SILVER



STATUARIO WHITE



PIETRA GREY





floor
STATUARIO WHITE SABLÈ 60x120

SENSI

CALACATTA SELECT LUX

9 mm

60x120 lux rett. **1SL34050** F 72,90

30x120 lux rett. **1SL57050** F 72,90

60x60 lux rett. **1SL01050** F 64,50

30x60 lux rett. **1SL03050** F 61,50

CALACATTA SELECT SABLÈ

9 mm

60x120 SABLÈ rett. **1SR34550** F 54,50

30x120 SABLÈ rett. **1SR57550** F 54,50

60x60 SABLÈ rett. **1SR01550** F 45,90

30x60 SABLÈ rett. **1SR03550** F 42,50

SAHARA CREAM LUX

9 mm

60x120 lux rett. **1SL34100** F 72,90

30x120 lux rett. **1SL57100** F 72,90

60x60 lux rett. **1SL01100** F 64,50

30x60 lux rett. **1SL03100** F 61,50

SAHARA CREAM SABLÈ

9 mm

60x120 SABLÈ rett. **1SR34600** F 54,50

30x120 SABLÈ rett. **1SR57600** F 54,50

60x60 SABLÈ rett. **1SR01600** F 45,90

30x60 SABLÈ rett. **1SR03600** F 42,50



60x120



60x120

STATUARIO WHITE LUX

9 mm

| | | | |
|--------|-----------|-----------------|---------|
| 60x120 | lux rett. | 1SL34250 | F 72,90 |
| 30x120 | lux rett. | 1SL57250 | F 72,90 |
| 60x60 | lux rett. | 1SL01250 | F 64,50 |
| 30x60 | lux rett. | 1SL03250 | F 61,50 |

STATUARIO WHITE SABLÈ

9 mm

| | | | |
|--------|-------------|-----------------|---------|
| 60x120 | SABLÈ rett. | 1SR34750 | F 54,50 |
| 30x120 | SABLÈ rett. | 1SR57750 | F 54,50 |
| 60x60 | SABLÈ rett. | 1SR01750 | F 45,90 |
| 30x60 | SABLÈ rett. | 1SR03750 | F 42,50 |



PIETRA GREY LUX


9 mm

| | | | |
|--------|-----------|-----------------|---------|
| 60x120 | lux rett. | 1SL34200 | F 72,90 |
| 30x120 | lux rett. | 1SL57200 | F 72,90 |
| 60x60 | lux rett. | 1SL01200 | F 64,50 |
| 30x60 | lux rett. | 1SL03200 | F 61,50 |

PIETRA GREY SABLÈ

9 mm

| | | | |
|--------|-------------|-----------------|---------|
| 60x120 | SABLÈ rett. | 1SR34700 | F 54,50 |
| 30x120 | SABLÈ rett. | 1SR57700 | F 54,50 |
| 60x60 | SABLÈ rett. | 1SR01700 | F 45,90 |
| 30x60 | SABLÈ rett. | 1SR03700 | F 42,50 |



ARABESQUE SILVER LUX

9 mm

| | | | |
|--------|-----------|-----------------|---------|
| 60x120 | lux rett. | 1SL34150 | F 72,90 |
| 30x120 | lux rett. | 1SL57150 | F 72,90 |
| 60x60 | lux rett. | 1SL01150 | F 64,50 |
| 30x60 | lux rett. | 1SL03150 | F 61,50 |

ARABESQUE SILVER SABLÈ

9 mm


| | | | |
|--------|-------------|-----------------|---------|
| 60x120 | SABLÈ rett. | 1SR34650 | F 54,50 |
| 30x120 | SABLÈ rett. | 1SR57650 | F 54,50 |
| 60x60 | SABLÈ rett. | 1SR01650 | F 45,90 |
| 30x60 | SABLÈ rett. | 1SR03650 | F 42,50 |



DECORI DA RIVESTIMENTO - WALL DECORS 9 mm



7x60  4
LIST. CHAINS ORO CALACATTA SEL.
1S103051 lux PZ 36,90
(Metallo prezioso: Oro - Precious metal: Gold)



7x60  4
LIST. CHAINS ORO PIETRA GREY
1S103201 lux PZ 36,90
(Metallo prezioso: Oro - Precious metal: Gold)





30x30  4
MOS. DEKOR COLD
1S109251 lux PZ 35,90




2x30  4
** FASCIA MICRO ARGENTO
SCT067 PZ 13,90




2x30  4
** FASCIA MICRO ORO
SCT066 PZ 13,90




5x30  4
* FASCIA ESSENZE MIX
R1R03053 PZ 21,90
(Legno - Wood)


4x30  4
* FASCIA ARDESIA BRONZO
RER09054 rett. PZ 20,90
(Pietra naturale - Natural stone)


4x30  4
* FASCIA ARDESIA GRIGIO
RER09204 rett. PZ 20,90
(Pietra naturale - Natural stone)


1,5x30  4
FASCIA VETRO BRONZO
R1R03157 PZ 22,90
(Vetro e metalli preziosi - Glass and precious metals)


1,5x30  4
FASCIA VETRO PLATINO
R1R03207 PZ 22,90
(Vetro e metalli preziosi - Glass and precious metals)


1,5x30  4
FASCIA VETRO ORO
R1R03106 PZ 22,90
(Vetro e metalli preziosi - Glass and precious metals)

* Art. realizzati con materiali naturali
Items produced with natural materials

** Articoli realizzati con metalli preziosi; si consiglia di pulire la superficie senza utilizzare prodotti contenenti sostanze abrasive.
Items produced with precious metals; do not use products containing abrasive substances to clean the surface.

MATITE ALLUMINIO - ALUMINIUM STRIPS

Articoli realizzati in alluminio anodizzato per l'uso a parete, adatti a raccordare piastrelle di diverso spessore (9/7/6 mm). Avvertenze per la posa e la pulizia a pag. 318
Anodized Aluminium strips for use between wall tiles of different thicknesses (9/7/6 mm). Instructions for installation and cleaning page. 318


MATITA ALLUMINIO 0,5x120  4
Parte superiore arrotondata / Rounded top.


MATITA ALLUM. WHITE
0000087 PZ 27,90


MATITA ALLUM. TERRACOTTA
0008530 PZ 27,90


MATITA ALLUM. BLU
0008532 PZ 27,90


MATITA ALLUM. VERDE
0008531 PZ 27,90


MATITA ALLUM. ARDESIA
0008533 PZ 27,90


MATITA ALLUM. BLACK
0000088 PZ 27,90


MATITA ALLUMINIO 0,5x120  4
Parte superiore piatta colorata in bagno galvanico / Flat top colored in galvanic bath.


MATITA ALLUM. BRONZO
0000557 PZ 34,90






MATITA ALLUM. RAME
0000556 PZ 34,90

Parte superiore arrotondata e colorata con resine acriliche.
Rounded top colored with acrylic resins.


MATITA ALLUM. ORO
0008535 PZ 27,90


MATITA ALLUM. RAME SCURO
0008534 PZ 27,90

| DECORI LUX / DECORATIVE LUX 9 mm | CALACATTA SELECT | SAHARA CREAM | STATUARIO WHITE | PIETRA GREY | ARABESQUE SILVER |
|---|------------------|-----------------|-----------------|-----------------|------------------|
|  MOS. ART lux 30x30 F 252,90  4 | 1S109053 | 1S109103 | 1S109253 | 1S109203 | 1S109153 |

| DECORI SABLÉ / DECORATIVE SABLÉ | CALACATTA SELECT | SAHARA CREAM | STATUARIO WHITE | PIETRA GREY | ARABESQUE SILVER |
|---|------------------|-----------------|-----------------|-----------------|------------------|
|  MOS. QUADRETTI sablé 30x30 F 101,90  4 | 1SR09551 | 1SR09601 | 1SR09751 | 1SR09701 | 1SR09651 |
|  MOS. CHEVRON sablé 30x30 F 119,90  4 | 1SR09552 | 1SR09602 | 1SR09752 | 1SR09702 | 1SR09652 |

| PEZZI SPECIALI / SPECIAL TRIMS 9 mm | CALACATTA SELECT | SAHARA CREAM | STATUARIO WHITE | PIETRA GREY | ARABESQUE SILVER |
|---|--|--|--|--|--|
|  LONDON lux 4x30 PZ 17,90  4 | 1S111051 | 1S111101 | 1S111251 | 1S111201 | 1S111151 |
|  ANG. LONDON lux 4x3 PZ 20,90  2 | 1S111052 | 1S111102 | 1S111252 | 1S111202 | 1S111152 |
|  RACCORDO lux 1,2x30 PZ 12,90  4 | 1S111053 | 1S111103 | 1S111253 | 1S111203 | 1S111153 |
|  BATTISCOPA rett. 5,5x60 PZ 8,90  10 | LUX 1S101051 SABLÉ 1SR01551 | LUX 1S101101 SABLÉ 1SR01601 | LUX 1S101251 SABLÉ 1SR01751 | LUX 1S101201 SABLÉ 1SR01701 | LUX 1S101151 SABLÉ 1SR01651 |
|  GRADONE TOP rett. 32x120x4,5x2 PZ 182,90  1 | LUX 1S134051 SABLÉ 1SR34551 | LUX 1S134101 SABLÉ 1SR34601 | LUX 1S134251 SABLÉ 1SR34751 | LUX 1S134201 SABLÉ 1SR34701 | LUX 1S134151 SABLÉ 1SR34651 |
|  ANGOLARE TOP SX 32x120x4,5x2 PZ 208,90  1 | LUX 1S134052 SABLÉ 1SR34552 | LUX 1S134102 SABLÉ 1SR34602 | LUX 1S134252 SABLÉ 1SR34752 | LUX 1S134202 SABLÉ 1SR34702 | LUX 1S134152 SABLÉ 1SR34652 |
|  ANGOLARE TOP DX 32x120x4,5x2 PZ 208,90  1 | LUX 1S134053 SABLÉ 1SR34553 | LUX 1S134103 SABLÉ 1SR34603 | LUX 1S134253 SABLÉ 1SR34753 | LUX 1S134203 SABLÉ 1SR34703 | LUX 1S134153 SABLÉ 1SR34653 |

GRES PORCELLANATO A MASSA COLORATA FULL BODY COLORED PORCELAIN

Classificazione secondo norme UNI EN 14411 (ISO 13006) Allegato G-Gruppo Bla GL
Classification in accordance with UNI EN 14411 (ISO 13006) Annex G-Group Bla GL



| PROPRIETÀ FISICO-CHIMICHE PHYSICAL-CHEMICAL PROPERTIES | NORMA NORM | VALORE PRESCRITTO DALLE NORME VALUE PRESCRIBED FROM THE NORMS | VAL. / VALUE SENSI SABLÉ |
|---|------------------------|---|--------------------------------|
| RESISTENZA ALLO SCIVOLAMENTO SLIP RESISTANCE | B.C.R.A. C.A. | μ 0,19 SCIVOLOSITÀ PERICOLOSA - DANGEROUSLY SLIPPERY $0,20 < \mu < 0,39$ SCIVOLOSITÀ ECCESSIVA - EXCESSIVELY SLIPPERY $0,40 < \mu < 0,74$ ATTRITO SODDISFACENTE - SATISFACTORY GRIP μ 0,75 ATTRITO ECCELLENTE - EXCELLENT GRIP | > 0,40 |
| | B.C.R.A. G.B. | | > 0,40 |
| | ASTM C 1028 (S.C.O.F.) | SLIP RESISTANT (> 0,60) | > 0,60 DRY > 0,60 WET |
| | DIN 51130 | IN FUNZIONE DELL'AMBIENTE O DELLA ZONA DI LAVORO BASING ON THE ENVIRONMENT OR THE WORKING AREA | R10 |
| | DIN 51097 | - | A+B |
| ANSI A 137-1:2012 (D.C.O.F.) | - | $\geq 0,42$ | > 0,42 |

GRACE

GRACE

| | | |
|--|-----------|--|
| GRES PORCELLANATO / PORCELAIN TILES | | |
| 10 mm 60x60 lapp. extra | | |
|  | ALABASTRO |  |
| | | PULPIS GRIGIO |
|  | STATUARIO | |

ALABASTRO



◆ 60x60 lapp. extra rett. **GRL01100** F 59,50

PULPIS GRIGIO





◆ 60x60 lapp. extra rett. **GRL01200** F 59,50


STATUARIO





◆ 60x60 lapp. extra rett. **GRL01050** F 59,50




60x60 
◆ DEC. INTARSIO ALABASTRO
GRL01102 rett. PZ 199,90
(ALABASTRO - SOLERAS AVANA)



60x60 
◆ DEC. INTARSIO PULPIS GRIGIO
GRL01202 rett. PZ 199,90
(PULPIS GRIGIO - SOLERAS GRIGIO)



60x60 
◆ DEC. INTARSIO STATUARIO
GRL01052 rett. PZ 199,90
(STATUARIO - SOLERAS GRIGIO)

PEZZI SPECIALI / SPECIAL TRIMS


BATTISCOPA
6,5x60
◆ PZ 8,90 



ALABASTRO

GRL01101



PULPIS GRIGIO

GRL01201



STATUARIO

GRL01051

GRES PORCELLANATO PORCELAIN TILES

Classificazione secondo norme UNI EN 14411 (ISO 13006) Allegato G-Gruppo B1a GL
Classification in accordance with UNI EN 14411 (ISO 13006) Annex G-Group B1a GL



◆ LAPPATO EXTRA

È un trattamento protettivo brevettato specifico per superfici ceramiche lappate a campo pieno realizzato con tecnologia e materiali di ultima generazione. Applica una protezione invisibile che lascia inalterate nel tempo le caratteristiche estetiche del prodotto e l'elevato grado di lucentezza. È resistente alle macchie ed allo sporco.

Si pulisce con grande facilità e non richiede particolare manutenzione.

La manutenzione ordinaria deve essere eseguita con prodotti neutri, privi di cere o patine lucidanti, per non togliere al pavimento l'originale lucentezza derivata dal trattamento.

It's a patented protective treatment for specific glossy polished ceramic surfaces realized with the latest technology and materials.

Applies an invisible protection that maintains the aesthetic characteristics of the product and leaves the high glossy effect.

It's stains and dirt resistant.

Easy to clean and requires no special maintenance.

The ordinary maintenance must be realized with neutral, wax or polishing glaze free products, in order to preserve the original surface glossiness derived from the treatment.



floor
PULPIS GRIGIO 60x60

ECO CHIC

GRES PORCELLANATO A MASSA COLORATA
FULL BODY COLORED PORCELAIN

9 mm

20x170 nat.
20x120 nat.

20 mm

30x180 R11



ALMOND



NATURALE



AVANA



BROWN



ALMOND

9 mm

| | | | |
|--------|----------|----------------|---------|
| 20x170 | nat ref. | 0006390 | F 67,90 |
|--------|----------|----------------|---------|

| | | | |
|--------|----------|----------------|---------|
| 20x120 | nat ref. | 0004938 | F 47,50 |
|--------|----------|----------------|---------|



20x170



NATURALE

9 mm

| | | | |
|--------|----------|----------------|---------|
| 20x170 | nat ref. | 0005050 | F 67,90 |
|--------|----------|----------------|---------|

| | | | |
|--------|----------|----------------|---------|
| 20x120 | nat ref. | 0004939 | F 47,50 |
|--------|----------|----------------|---------|



20x170



AVANA

9 mm

| | | | |
|--------|----------|----------------|---------|
| 20x170 | nat ref. | 0005051 | F 67,90 |
|--------|----------|----------------|---------|

| | | | |
|--------|----------|----------------|---------|
| 20x120 | nat ref. | 0004940 | F 47,50 |
|--------|----------|----------------|---------|



20x170



BROWN

9 mm

| | | | |
|--------|----------|----------------|---------|
| 20x170 | nat ref. | 0006391 | F 67,90 |
|--------|----------|----------------|---------|

| | | | |
|--------|----------|----------------|---------|
| 20x120 | nat ref. | 0004941 | F 47,50 |
|--------|----------|----------------|---------|



20x170





floor
ECO CHIC AVANA 20x170 nat. rett.
ECO CHIC AVANA OUT.20 30x180 rett.

DECORI DA RIVESTIMENTO - WALL DECORS 9 mm



| | | |
|---|--|---|
|  |  |  |
| 5x60  4 0006775 LIST. AVIO rett. PZ 17,90 Lucido / Glossy | 5x60  4 0006776 LIST. PHARD rett. PZ 17,90 Lucido / Glossy | 5x60  4 0006777 LIST. SENAPE rett. PZ 17,90 Lucido / Glossy |

MATITE ALLUMINIO - ALUMINIUM STRIPS



Articoli realizzati in alluminio anodizzato per l'uso a parete, adatti a raccordare piastrelle di diverso spessore (9/7/6 mm). Avvertenze per la posa e la pulizia a pag. 318
Anodized Aluminium strips for use between wall tiles of different thicknesses (9/7/6 mm). Instructions for installation and cleaning page. 318


| | | | |
|--|---|--|---|
|  |  | MATITA ALLUM. WHITE 0000087 PZ 27,90 |  |
| MATITA ALLUMINIO 0,5x120  4 Parte superiore arrotondata / Rounded top. |  | MATITA ALLUM. TERRACOTTA 0008530 PZ 27,90 | MATITA ALLUMINIO 0,5x120  4 Parte superiore piatta colorata in bagno galvanico / Flat top colored in galvanic bath. |
|  |  | MATITA ALLUM. BLU 0008532 PZ 27,90 |  |
| MATITA ALLUMINIO 0000086 PZ 20,90 |  | MATITA ALLUM. VERDE 0008531 PZ 27,90 |  |
| Parte superiore arrotondata e colorata con resine acriliche. Rounded top colored with acrylic resins. |  | MATITA ALLUM. ARDESIA 0008533 PZ 27,90 | MATITA ALLUM. BRONZO 0000557 PZ 34,90 |
|  |  | MATITA ALLUM. BLACK 0000088 PZ 27,90 | MATITA ALLUM. RAME 0000556 PZ 34,90 |
|  | | | |
| MATITA ALLUM. ORO 0008535 PZ 27,90 | | | |
| MATITA ALLUM. RAME SCURO 0008534 PZ 27,90 | | | |

OUT.20 R11 20 mm



30x180  1
NATURALE
0006377 nat. rett. F 98,50



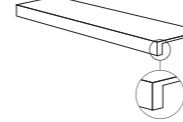








30x180  1
AVANA
0006378 nat. rett. F 98,50



Per la serie completa vedi pag. 254
For the complete collection see page 254

| DECORI / DECORATIVE 9 mm | ALMOND | NATURALE | AVANA | BROWN |
|---|----------------|----------------|----------------|----------------|
|  MIX SIZES rett. 30x60 F 74,90  6 Pcs: 5x60  6 box: 10x60  6 15x60  6 | 0006771 | 0006772 | 0006773 | 0006774 |

| PEZZI SPECIALI / SPECIAL TRIMS 9 mm | ALMOND | NATURALE | AVANA | BROWN |
|--|----------------|----------------|----------------|----------------|
|  BATTISCOPA rett. 6,5x120 PZ 9,90  6 | 0004946 | 0004947 | 0004948 | 0004949 |
|  GRADONE TOP rett. 32x120x4,5x2 PZ 172,90  1 | 0006662 | 0006663 | 0006664 | 0006665 |
|  ANGOLARE TOP SX 32x120x4,5x2 PZ 198,90  1 | 0006666 | 0006667 | 0006668 | 0006669 |
|  ANGOLARE TOP DX 32x120x4,5x2 PZ 198,90  1 | 0006670 | 0006671 | 0006672 | 0006673 |

GRES PORCELLANATO A MASSA COLORATA FULL BODY COLORED PORCELAIN

Classificazione secondo norme UNI EN 14411 (ISO 13006) Allegato G Gruppo Bla GL
Classification in accordance with UNI EN 14411 (ISO 13006) Annex G-Group Bla GL



| PROPRIETÀ FISICO-CHIMICHE PHYSICAL-CHEMICAL PROPERTIES | NORMA NORM | VALORE PRESCRITTO DALLE NORME VALUE PRESCRIBED FROM THE NORMS | VAL. / VALUE ECO CHIC NAT. | VAL. / VALUE ECO CHIC OUT.20 |
|---|---------------------------------|---|----------------------------------|------------------------------------|
| RESISTENZA ALLO SCIVOLAMENTO SLIP RESISTANCE | B.C.R.A. C.A. | μ 0,19 SCIVOLOSITÀ PERICOLOSA - DANGEROUSLY SLIPPERY $0,20 < \mu < 0,39$ SCIVOLOSITÀ ECCESSIVA - EXCESSIVELY SLIPPERY $0,40 < \mu < 0,74$ ATTRITO SODDISFACENTE - SATISFACTORY GRIP μ 0,75 ATTRITO ECCELLENTE - EXCELLENT GRIP | > 0,40 | > 0,40 |
| | B.C.R.A. G.B. | | > 0,40 | > 0,40 |
| | ASTM C 1028 (S.C.O.F.) | SLIP RESISTANT (> 0,60) | > 0,60 DRY > 0,60 WET | > 0,60 DRY > 0,60 WET |
| | DIN 51130 | IN FUNZIONE DELL'AMBIENTE O DELLA ZONA DI LAVORO BASING ON THE ENVIRONMENT OR THE WORKING AREA | R10 | R11 |
| | DIN 51097 | - | A+B | A+B+C |
| | ANSI A 137-1:2012 (D.C.O.F.) | $\geq 0,42$ | > 0,42 | > 0,42 |

THE PERFECT COMBO

DALLA CONSULTAZIONE DELLA MATERIOTECA ABK, NASCE LA NUOVA SEZIONE DEDICATA AGLI ABBINAMENTI CHE VALORIZZANO LE SUPERFICI DELLE PRINCIPALI COLLEZIONI.

THE NEW SECTION EXPLORES THE DIFFERENT WAYS IN WHICH ABK MATERIALS CAN BE COORDINATED TO ENHANCE THE SURFACES OF THE MAIN COLLECTIONS.



NEST

| | |
|--|-------|
| GRES PORCELLANATO / PORCELAIN TILES | |
| 9 mm 20x170 nat. 20x120 nat. | |
|  | BEIGE |
|  | OAK |
|  | TAUPE |
|  | BLUE |



NEST

BEIGE

9 mm

| | | | |
|--------|-----------|----------------|---------|
| 20x170 | nat. ref. | 0002731 | F 67,90 |
|--------|-----------|----------------|---------|

| | | | |
|--------|-----------|----------------|---------|
| 20x120 | nat. ref. | 0002739 | F 47,50 |
|--------|-----------|----------------|---------|



OAK

9 mm

| | | | |
|--------|-----------|----------------|---------|
| 20x170 | nat. ref. | 0002733 | F 67,90 |
|--------|-----------|----------------|---------|

| | | | |
|--------|-----------|----------------|---------|
| 20x120 | nat. ref. | 0002741 | F 47,50 |
|--------|-----------|----------------|---------|



NEST

TAUPE

9 mm

| | | | |
|--------|-----------|----------------|---------|
| 20x170 | nat. ref. | 0002732 | F 67,90 |
|--------|-----------|----------------|---------|

| | | | |
|--------|-----------|----------------|---------|
| 20x120 | nat. ref. | 0002740 | F 47,50 |
|--------|-----------|----------------|---------|



BLUE

9 mm

| | | | |
|--------|-----------|----------------|---------|
| 20x170 | nat. ref. | 0003273 | F 67,90 |
|--------|-----------|----------------|---------|

| | | | |
|--------|-----------|----------------|---------|
| 20x120 | nat. ref. | 0003224 | F 47,50 |
|--------|-----------|----------------|---------|





floor NEST BEIGE 20x170

| PEZZI SPECIALI / SPECIAL TRIMS 9 mm | BEIGE | OAK | TAUPE | BLUE |
|---|---------|---------|---------|---------|
|  BATTISCOPA 6,5x120 PZ 10,90 | 0003227 | 0003229 | 0003228 | 0003230 |
|  GRADONE TOP rett. 32x120x4,5x2 PZ 172,90 | 0003232 | 0003234 | 0003233 | 0003235 |
|  ANGOLARE TOP SX 32x120x4,5x2 PZ 198,90 | 0003237 | 0003239 | 0003238 | 0003240 |
|  ANGOLARE TOP DX 32x120x4,5x2 PZ 198,90 | 0003242 | 0003244 | 0003243 | 0003245 |

GRES PORCELLANATO PORCELAIN TILES

Classificazione secondo norme UNI EN 14411 (ISO 13006) Allegato G-Gruppo B1a
Classification in accordance with UNI EN 14411 (ISO 13006) Annex G-Group B1a



| PROPRIETÀ FISICO-CHIMICHE PHYSICAL-CHEMICAL PROPERTIES | NORMA NORM | VALORE PRESCRITTO DALLE NORME VALUE PRESCRIBED FROM THE NORMS | VAL. / VALUE NEST NAT. |
|---|------------------------------|---|------------------------------|
| RESISTENZA ALLO SCIVOLAMENTO SLIP RESISTANCE | B.C.R.A. C.A. | μ 0,19 SCIVOLOSITÀ PERICOLOSA - DANGEROUSLY SLIPPERY $0,20 < \mu < 0,39$ SCIVOLOSITÀ ECCESSIVA - EXCESSIVELY SLIPPERY $0,40 < \mu < 0,74$ ATRIBITO SODDISFACENTE - SATISFACTORY GRIP μ 0,75 ATRIBITO ECCELLENTE - EXCELLENT GRIP | > 0,40 |
| | B.C.R.A. G.B. | | > 0,40 |
| | ASTM C 1028 (S.C.O.F.) | SLIP RESISTANT (> 0,60) | > 0,60 DRY > 0,60 WET |
| | DIN 51130 | IN FUNZIONE DELL'AMBIENTE O DELLA ZONA DI LAVORO BASING ON THE ENVIRONMENT OR THE WORKING AREA | R10 |
| | DIN 51097 | - | A |
| | ANSI A 137-1:2012 (D.C.O.F.) | ≥ 0,42 | > 0,42 |







THE PERFECT COMBO

DALLA CONSULTAZIONE DELLA MATERIOTECA ABK, NASCE LA NUOVA SEZIONE DEDICATA AGLI ABBINAMENTI CHE VALORIZZANO LE SUPERFICI DELLE PRINCIPALI COLLEZIONI.

THE NEW SECTION EXPLORES THE DIFFERENT WAYS IN WHICH ABK MATERIALS CAN BE COORDINATED TO ENHANCE THE SURFACES OF THE MAIN COLLECTIONS.



CROSSROAD WOOD

| | | | |
|--|---|---|---|
| GRES PORCELLANATO / PORCELAIN TILES | | | |
| 7 mm 26x200 nat. | 9 mm 20x120 nat. | | |
|  WHITE |  SAND |  GREY |  COAL |
|  TAN |  AMBER | | |



CROSSROAD WOOD

WHITE

7 mm

26x200 nat. ref. **0000538** F 74,50

9 mm

* 20x120 nat. ref. **0000543** F 47,50



SAND

7 mm

26x200 nat. ref. **0000539** F 74,50

9 mm

* 20x120 nat. ref. **0000544** F 47,50



CROSSROAD WOOD

GREY

7 mm

26x200 nat. ref. **0000558** F 74,50

9 mm

* 20x120 nat. ref. **0000559** F 47,50



COAL

7 mm

26x200 nat. ref. **0000542** F 74,50

9 mm

* 20x120 nat. ref. **0000547** F 47,50



* Fino ad esaurimento scorte l' art. verrà consegnato a spessore 7 mm. The item will be delivered 7 mm thick until stocks are exhausted.

CROSSROAD WOOD

AMBER

| | | | |
|-------------|------------|----------------|---------|
| 7 mm | | | |
| 26x200 | nat. rett. | 0000540 | F 74,50 |
| 9 mm | | | |
| * 20x120 | nat. rett. | 0000545 | F 47,50 |



TAN


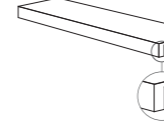
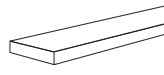
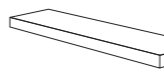
| | | | |
|-------------|------------|----------------|---------|
| 7 mm | | | |
| 26x200 | nat. rett. | 0000541 | F 74,50 |
| 9 mm | | | |
| * 20x120 | nat. rett. | 0000546 | F 47,50 |



* Fino ad esaurimento scorte l' art. verrà consegnato a spessore 7 mm. The item will be delivered 7 mm thick until stocks are exhausted.

CROSSROAD WOOD

| DECORI / DECORATIVE 7 mm | WHITE | SAND | GREY | COAL | AMBER | TAN |
|---|---------|---------|---------|---------|---------|---------|
|  * TRAPEZIO 60x30x30 rett. F 172,90 ⊕ 4 = 0,46 MQ | 0001097 | 0001098 | 0001102 | 0001101 | 0001099 | 0001100 |
|  * ROMBO 30 30x30 rett. F 172,90 ⊕ 7 = 0,54 MQ | 0001103 | 0001104 | 0001108 | 0001107 | 0001105 | 0001106 |

| PEZZI SPECIALI / SPECIAL TRIMS | WHITE | SAND | GREY | COAL | AMBER | TAN |
|--|---------|---------|---------|---------|---------|---------|
|  * BATTISCOPA rett. 6,5x120 PZ 10,90 ⊕ 6 | 0001258 | 0001262 | 0001298 | 0001297 | 0001295 | 0001296 |
|  * GRADONE TOP rett. 32x120x4,5x1,5 PZ 172,90 ⊕ 1 | 0001299 | 0001300 | 0001304 | 0001303 | 0001301 | 0001302 |
|  * ANGOLARE TOP SX 32x120x4,5x1,5 PZ 198,90 ⊕ 1 | 0001305 | 0001306 | 0001310 | 0001309 | 0001307 | 0001308 |
|  * ANGOLARE TOP DX 32x120x4,5x1,5 PZ 198,90 ⊕ 1 | 0001311 | 0001312 | 0001316 | 0001315 | 0001313 | 0001314 |

* Fino ad esaurimento scorte l' art. verrà consegnato a spessore 7 mm. The item will be delivered 7 mm thick until stocks are exhausted.

GRES PORCELLANATO PORCELAIN TILES

Classificazione secondo norme UNI EN 14411 (ISO 13006) Allegato G-Gruppo Bla GL
Classification in accordance with UNI EN 14411 (ISO 13006) Annex G-Group Bla GL



| PROPRIETÀ FISICO-CHIMICHE PHYSICAL-CHEMICAL PROPERTIES | NORMA NORM | VALORE PRESCRITTO DALLE NORME VALUE PRESCRIBED FROM THE NORMS | VAL. / VALUE CROSSROAD WOOD NAT. |
|---|---------------------------------|--|--|
| RESISTENZA ALLO SCIVOLAMENTO SLIP RESISTANCE | B.C.R.A. C.A. | μ 0,19 SCIVOLOSITÀ PERICOLOSA - DANGEROUSLY SLIPPERY $0,20 < \mu < 0,39$ SCIVOLOSITÀ ECCESSIVA - EXCESSIVELY SLIPPERY | > 0,40 |
| | B.C.R.A. G.B. | $0,40 < \mu < 0,74$ ATTRITO SODDISFACENTE - SATISFACTORY GRIP μ 0,75 ATTRITO ECCELLENTE - EXCELLENT GRIP | > 0,40 |
| | ASTM C 1028 (S.C.O.F.) | SLIP RESISTANT (> 0,60) | > 0,60 DRY > 0,60 WET |
| | DIN 51130 | IN FUNZIONE DELL'AMBIENTE O DELLA ZONA DI LAVORO BASING ON THE ENVIRONMENT OR THE WORKING AREA | R10 |
| | DIN 51097 | - | A |
| | ANSI A 137-1:2012 [D.C.O.F.] | ≥ 0,42 | > 0,42 |

CROSSROAD WOOD

THE PERFECT COMBO

DALLA CONSULTAZIONE DELLA MATERIOTECA ABK, NASCE LA NUOVA SEZIONE DEDICATA AGLI ABBINAMENTI CHE VALORIZZANO LE SUPERFICI DELLE PRINCIPALI COLLEZIONI.

THE NEW SECTION EXPLORES THE DIFFERENT WAYS IN WHICH ABK MATERIALS CAN BE COORDINATED TO ENHANCE THE SURFACES OF THE MAIN COLLECTIONS.

| | LAB325 | CROSSROAD CHALK | INTERNO 9 | ALPES | SENSI UP |
|--|--------|-----------------|-----------|-------|----------|
| | | | | | |
| | | | | | |
| | | | | | |
| | | | | | |
| | | | | | |
| | | | | | |
| | | | | | |
| | | | | | |
| | | | | | |

CROSSROAD WOOD



DOLPHIN

GRES PORCELLANATO A MASSA COLORATA
FULL BODY COLORED PORCELAIN

9 mm

40x170 nat.
20x170 nat.
20x120 nat. / R11

20 mm

30x120 R11



MILK



CLAY



OAK



MOON



GREY



COAL



MILK

9 mm

40x170 nat. ref. **DPR5605A** F 67,90

20x170 nat. ref. **DPR5505A** F 67,90

20x120 nat. ref. **DPR35050** F 47,50



CLAY

9 mm

40x170 nat. ref. **DPR5610A** F 67,90

20x170 nat. ref. **DPR5510A** F 67,90

20x120 nat. ref. **DPR35100** F 47,50



OAK

9 mm

40x170 nat. ref. **DPR5615A** F 67,90

20x170 nat. ref. **DPR5516A** F 67,90

20x120 nat. ref. **DPR35150** F 47,50



MOON

9 mm

40x170 nat. ref. **DPR5620A** F 67,90

20x170 nat. ref. **DPR5520A** F 67,90

20x120 nat. ref. **DPR35200** F 47,50



GREY

9 mm

| | | | |
|--------|-----------|-----------------|---------|
| 40x170 | nat rett. | DPR5625A | F 67,90 |
| 20x170 | nat rett. | DPR5525A | F 67,90 |
| 20x120 | nat rett. | DPR35250 | F 47,50 |




COAL

9 mm

| | | | |
|--------|-----------|-----------------|---------|
| 40x170 | nat rett. | DPR5630A | F 67,90 |
| 20x170 | nat rett. | DPR5530A | F 67,90 |
| 20x120 | nat rett. | DPR35300 | F 47,50 |



20x120 3
LISTONE CLAY PAINT MIX 3
DPR35105 rett. PZ 85,90



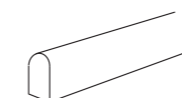
20x120 3
LISTONE GREY ENAMEL MIX 3
DPR35255 rett. PZ 85,90



20x15 6
SNIP PAINT MIX 6 (5x20+10x20+15x20)
DPR35106 rett. PZ 119,90
(prezzo a cp.)

MATITE ALLUMINIO - ALUMINIUM STRIPS

Articoli realizzati in alluminio anodizzato per l'uso a parete, adatti a raccordare piastrelle di diverso spessore (9/7/6 mm). Avvertenze per la posa e la pulizia a pag. 318
Anodized Aluminium strips for use between wall tiles of different thicknesses (9/7/6 mm). Instructions for installation and cleaning page. 318



MATITA ALLUMINIO 0,5x120 4
Parte superiore arrotondata / Rounded top.

MATITA ALLUMINIO
0000086 PZ 20,90

Parte superiore arrotondata e colorata con resine acriliche.
Rounded top colored with acrylic resins.

MATITA ALLUM. ORO
0008535 PZ 27,90

MATITA ALLUM. RAME SCURO
0008534 PZ 27,90



MATITA ALLUM. WHITE
0000087 PZ 27,90



MATITA ALLUM. TERRACOTTA
0008530 PZ 27,90



MATITA ALLUM. BLU
0008532 PZ 27,90



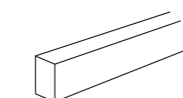
MATITA ALLUM. VERDE
0008531 PZ 27,90



MATITA ALLUM. ARDESIA
0008533 PZ 27,90



MATITA ALLUM. BLACK
0000088 PZ 27,90

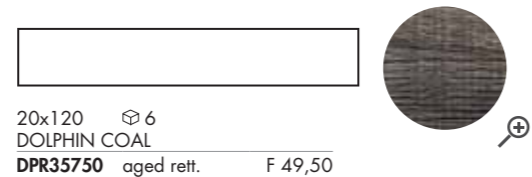







MATITA ALLUMINIO 0,5x120 4
Parte superiore piatta colorata in bagno galvanico / Flat top colored in galvanic bath.

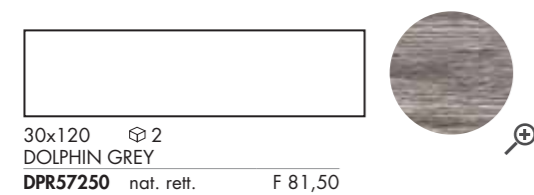
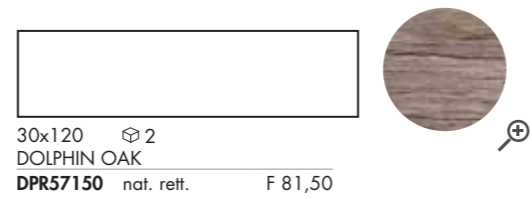
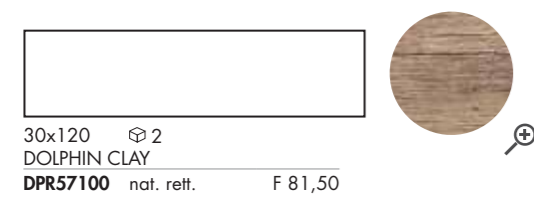
MATITA ALLUM. BRONZO
0000557 PZ 34,90

MATITA ALLUM. RAME
0000556 PZ 34,90

OUTDOOR R11 9 mm

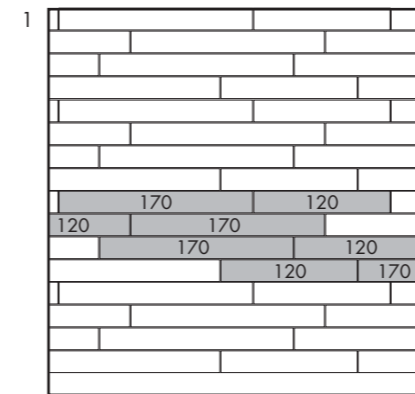


OUT.20 R11 20 mm



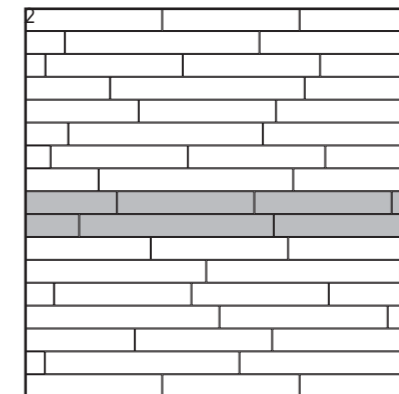
Per la serie completa vedi pag. 254
For the complete collection see page 254

SCHEMI DI POSA
INSTALLATION PATTERNS



| | |
|--------|---------|
| 20x120 | 41,40 % |
| 20x170 | 58,60 % |

(MODULO FISSO - FIX MODULE)



| | |
|--------|------|
| 20x120 | 50 % |
| 20x170 | 50 % |

(A FILE ALTERNATE / ALTERNATE LINES)

| PEZZI SPECIALI / SPECIAL TRIMS 9 mm | MILK | CLAY | OAK | MOON | GREY | COAL |
|---|----------|----------|----------|----------|----------|----------|
| BATTISCOPA rett. 6,5x120 PZ 10,90 6 | DPR35051 | DPR35101 | DPR35151 | DPR35201 | DPR35251 | DPR35301 |
| GRADONE TOP rett. 32x120x4,5x2 PZ 172,90 1 | DPR35053 | DPR35103 | DPR35153 | DPR35203 | DPR35253 | DPR35303 |
| ANGOLARE TOP SX 32x120x4,5x2 PZ 198,90 1 | DPR35054 | DPR35104 | DPR35154 | DPR35204 | DPR35254 | DPR35304 |
| ANGOLARE TOP DX 32x120x4,5x2 PZ 198,90 1 | DPR35055 | DPR35107 | DPR35155 | DPR35205 | DPR35257 | DPR35305 |
| ELEMENTO L aged 15x60x4 PZ 45,90 R11 4 | DPR35501 | DPR35651 | DPR35551 | DPR35701 | DPR35601 | DPR35751 |

GRES PORCELLANATO A MASSA COLORATA FULL BODY COLORED PORCELAIN

Classificazione secondo norme UNI EN 14411 (ISO 13006) Allegato G-Gruppo Bla GL
Classification in accordance with UNI EN 14411 (ISO 13006) Annex G-Group Bla GL



| PROPRIETÀ FISICO-CHIMICHE PHYSICAL-CHEMICAL PROPERTIES | NORMA NORM | VALORE PRESCRITTO DALLE NORME VALUE PRESCRIBED FROM THE NORMS | VAL. / VALUE DOLPHIN NAT. | VAL. / VALUE DOLPHIN AGED / OUT.20 |
|---|---------------------------------|---|---------------------------------|--|
| RESISTENZA ALLO SCIVOLAMENTO SLIP RESISTANCE | B.C.R.A. C.A. | μ 0,19 SCIVOLOSITÀ PERICOLOSA - DANGEROUSLY SLIPPERY $0,20 < \mu < 0,39$ SCIVOLOSITÀ ECCESSIVA - EXCESSIVELY SLIPPERY $0,40 < \mu < 0,74$ ATTRITO SODDISFACENTE - SATISFACTORY GRIP μ 0,75 ATTRITO ECCELLENTE - EXCELLENT GRIP | > 0,40 | > 0,40 |
| | B.C.R.A. G.B. | | > 0,40 | > 0,40 |
| | ASTM C 1028 (S.C.O.F.) | SLIP RESISTANT (> 0,60) | > 0,60 DRY > 0,60 WET | > 0,60 DRY > 0,60 WET |
| | DIN 51130 | IN FUNZIONE DELL'AMBIENTE O DELLA ZONA DI LAVORO BASING ON THE ENVIRONMENT OR THE WORKING AREA | R10 | R11 |
| | DIN 51097 | - | A | A+B+C |
| | ANSI A 137-1:2012 [D.C.O.F.] | $\geq 0,42$ | > 0,42 | > 0,42 |

SOLERAS

GRES PORCELLANATO A MASSA COLORATA
FULL BODY COLORED PORCELAIN

9 mm

40x170 nat.
20x170 nat.
20x120 nat.
20x80 nat. / R11
13,5x80 nat.

20 mm

30x120 R11



NATURALE



BEIGE



AVANA



BIANCO



GRIGIO



ANTRACITE





SOLERAS

WOOD

NATURALE

9 mm

| | | | |
|---------|-----------|-----------------|---------|
| 40x170 | nat rett. | S1R5620A | F 67,90 |
| 20x170 | nat rett. | S1R5520A | F 67,90 |
| 20x120 | nat rett. | S1R35200 | F 47,50 |
| 20x80 | nat rett. | S1R4920B | F 40,90 |
| 13,5x80 | nat rett. | S1R48200 | F 42,50 |



BEIGE

9 mm

| | | | |
|---------|-----------|-----------------|---------|
| 20x120 | nat rett. | S1R35300 | F 47,50 |
| 20x80 | nat rett. | S1R4930B | F 40,90 |
| 13,5x80 | nat rett. | S1R48300 | F 42,50 |



AVANA

9 mm

| | | | |
|---------|-----------|-----------------|---------|
| 40x170 | nat rett. | S1R5625A | F 67,90 |
| 20x170 | nat rett. | S1R5525A | F 67,90 |
| 20x120 | nat rett. | S1R35250 | F 47,50 |
| 20x80 | nat rett. | S1R4925B | F 40,90 |
| 13,5x80 | nat rett. | S1R48250 | F 42,50 |



BIANCO

9 mm

| | | | |
|---------|-----------|-----------------|---------|
| 40x170 | nat rett. | S1R5605A | F 67,90 |
| 20x170 | nat rett. | S1R5505A | F 67,90 |
| 20x120 | nat rett. | S1R35050 | F 47,50 |
| 20x80 | nat rett. | S1R4905B | F 40,90 |
| 13,5x80 | nat rett. | S1R48050 | F 42,50 |



GRIGIO

9 mm

| | | | |
|---------|-----------|-----------------|---------|
| 40x170 | nat rett. | S1R5610A | F 67,90 |
| 20x170 | nat rett. | S1R5510A | F 67,90 |
| 20x120 | nat rett. | S1R35100 | F 47,50 |
| 20x80 | nat rett. | S1R4910B | F 40,90 |
| 13,5x80 | nat rett. | S1R48100 | F 42,50 |




ANTRACITE


9 mm

| | | | |
|---------|-----------|-----------------|---------|
| 20x120 | nat rett. | S1R35150 | F 47,50 |
| 20x80 | nat rett. | S1R4915B | F 40,90 |
| 13,5x80 | nat rett. | S1R48150 | F 42,50 |





5x80 \oplus 4
LIST. SOLERAS AVANA
S1R49255 nat. rett. PZ 6,90



5x80 \oplus 4
LIST. SOLERAS ANTRACITE
S1R49155 nat. rett. PZ 6,90

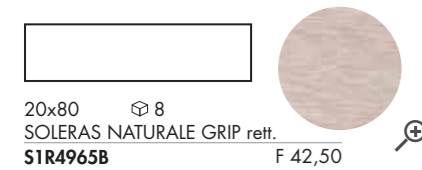


5x40 \oplus 4
*LISTELLO WOOD
DKR51055 nat. rett. PZ 19,90

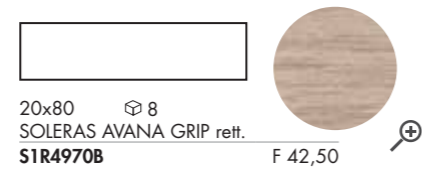
* Antico legno alpino recuperato da costruzioni dismesse e trattato per l'utilizzo in parete e a pavimento.
Ogni pezzo è unico e irripetibile.
Antique alpin wood, recovered from discontinued buildings and treated for floor and wall use.
Every single piece turns out to be different and unique.

Art. realizzati con materiali naturali:
vedi indicazioni per posa e pulizia a pag. 318 dell' area tecnica.
Items produced with natural materials:
check the technical area at page 318.

OUTDOOR R11 9 mm



20x80 \oplus 8
SOLERAS NATURALE GRIP rett.
S1R4965B F 42,50



20x80 \oplus 8
SOLERAS AVANA GRIP rett.
S1R4970B F 42,50

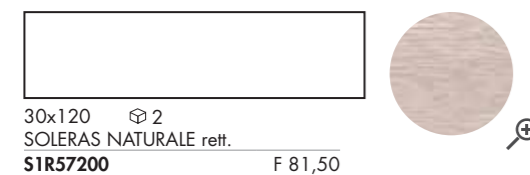


20x80 \oplus 8
SOLERAS BIANCO GRIP rett.
S1R4950B F 42,50




20x80 \oplus 8
SOLERAS GRIGIO GRIP rett.
S1R4955B F 42,50

OUT.20 R11 20 mm



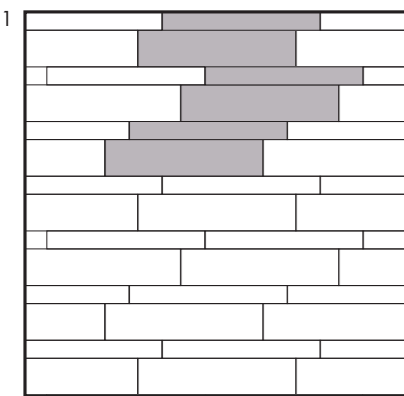
30x120 \oplus 2
SOLERAS NATURALE rett.
S1R57200 F 81,50



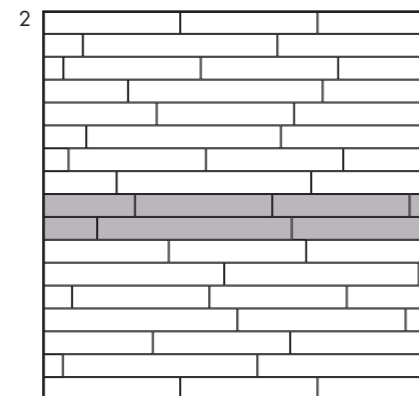
30x120 \oplus 2
SOLERAS AVANA rett.
S1R57250 F 81,50

Per la serie completa vedi pag. 254
For the complete collection see page 254

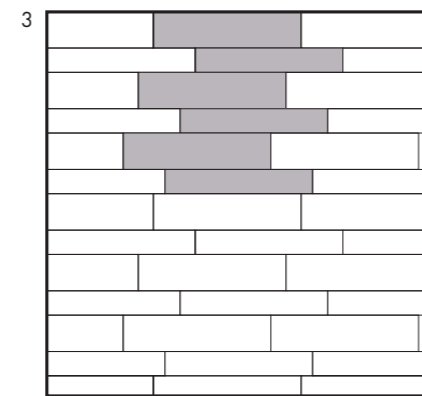
SCHEMI DI POSA / INSTALLATION PATTERNS



40x170 66,7 %
20x170 33,3 %




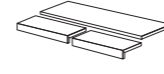

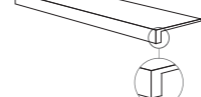


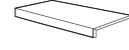
20x170 50 %
20x120 50 %



20x80 59,7 %
13,5x80 40,3 %



| DECORI / DECORATIVE 9 mm | NATURALE | BEIGE | AVANA | BIANCO | GRIGIO | ANTRACITE |
|---|----------|-------|----------|--------|----------|-----------|
|  FRENCH PATTERN rett. 20x80 F 91,90 \oplus 6 | - | - | S1R4926A | - | S1R4911A | - |

| PEZZI SPECIALI / SPECIAL TRIMS 9 mm | NATURALE | BEIGE | AVANA | BIANCO | GRIGIO | ANTRACITE |
|---|-----------|-----------|-----------|-----------|-----------|-----------|
|  BATTISCOPA rett. 6,5x80 PZ 8,90 \oplus 8 | S1R49201 | S1R49301 | S1R49251 | S1R49051 | S1R49101 | S1R49151 |
|  COMP. SCALINO rett. 35x80x4 PZ 82,90 (prezzo a comp.) \oplus 1 cp./box | S1R49206 | S1R49306 | S1R49256 | S1R49056 | S1R49106 | S1R49156 |
|  AE INC. rett. 12,5x40x3 PZ 27,90 \oplus 4 | S1R49207A | S1R49307A | S1R49257A | S1R49057A | S1R49107A | S1R49157A |
|  GRADONE TOP rett. 32x120x4,5x2 PZ 172,90 \oplus 1 | S1R55203 | S1R55303 | S1R55253 | S1R55053 | S1R55103 | S1R55153 |
|  ANGOLARE TOP SX 32x120x4,5x2 PZ 198,90 \oplus 1 | S1R55204 | S1R55304 | S1R55254 | S1R55054 | S1R55104 | S1R55154 |
|  ANGOLARE TOP DX 32x120x4,5x2 PZ 198,90 \oplus 1 | S1R55205 | S1R55305 | S1R55255 | S1R55055 | S1R55105 | S1R55155 |
|  GRADINO L. GRIP 20x40x4 PZ 41,90 R11 \oplus 2 | S1R49651 | - | S1R49701 | S1R49501 | S1R49551 | - |

GRES PORCELLANATO A MASSA COLORATA FULL BODY COLORED PORCELAIN

Classificazione secondo norme UNI EN 14411 (ISO 13006) Allegato G-Gruppo Bla GL
Classification in accordance with UNI EN 14411 (ISO 13006) Annex G-Group Bla GL



| PROPRIETÀ FISICO-CHIMICHE PHYSICAL-CHEMICAL PROPERTIES | NORMA NORM | VALORE PRESCRITTO DALLE NORME VALUE PRESCRIBED FROM THE NORMS | VAL. / VALUE SOLERAS NAT. | VAL. / VALUE SOLERAS GRIP/ OUT.20 |
|---|---------------------------------|---|---------------------------------|---|
| RESISTENZA ALLO SCIVOLAMENTO SLIP RESISTANCE | B.C.R.A. C.A. | μ 0,19 SCIVOLOSITÀ PERICOLOSA - DANGEROUSLY SLIPPERY $0,20 < \mu < 0,39$ SCIVOLOSITÀ ECCESSIVA - EXCESSIVELY SLIPPERY $0,40 < \mu < 0,74$ ATTRITO SODDISFACENTE - SATISFACTORY GRIP μ 0,75 ATTRITO ECCELLENTE - EXCELLENT GRIP | > 0,40 | > 0,40 |
| | B.C.R.A. G.B. | | > 0,40 | > 0,40 |
| | ASTM C 1028 (S.C.O.F.) | SLIP RESISTANT (> 0,60) | > 0,60 DRY > 0,60 WET | > 0,60 DRY > 0,60 WET |
| | DIN 51130 | IN FUNZIONE DELL'AMBIENTE O DELLA ZONA DI LAVORO BASING ON THE ENVIRONMENT OR THE WORKING AREA | R9 | R11 |
| | DIN 51097 | - | A | A+B+C |
| | ANSI A 137-1:2012 [D.C.O.F.] | \geq 0,42 | > 0,42 | > 0,42 |


PETRAIA

GRES PORCELLANATO / PORCELAIN TILES

9 mm

50x50 nat.
 33,3x33,3 nat. / R11
 16,65x33,3 nat. / R11

ROSSO
 COTTO
 OCRA
 BEIGE
 ALMOND



PETRAIA

ROSSO

9 mm

| | | | |
|--------------|------|-----------------|---------|
| 50x50 | nat | A61170A | F 42,50 |
| 33,3x33,3 | nat | A8537H | F 37,50 |
| 33,3x33,3 | grip | A8537GH | F 39,50 |
| * 16,65x33,3 | nat | A8537PC | F 42,50 |
| * 16,65x33,3 | grip | A8537PGC | F 44,50 |



12,5x12,5 Ø 12
 TOZZETTO ARALDICO (2 SOGG.)
A5017B PZ 17,90

COTTO

9 mm

| | | | |
|--------------|------|-----------------|---------|
| 50x50 | nat | A61070A | F 42,50 |
| 33,3x33,3 | nat | A8527H | F 37,50 |
| 33,3x33,3 | grip | A8527GH | F 39,50 |
| * 16,65x33,3 | nat | A8527PC | F 42,50 |
| * 16,65x33,3 | grip | A8527PGC | F 44,50 |



12,5x12,5 Ø 12
 TOZZETTO ARALDICO (2 SOGG.)
A5017B PZ 17,90

* Tavella ricavata da piastrella preincisa.
 Tile obtained from a pre-engraved tile.



PETRAIA

OCRA

| 9 mm | | | |
|--------------|------|-----------------|---------|
| 50x50 | nat | A61050A | F 42,50 |
| 33,3x33,3 | nat | A8525H | F 37,50 |
| 33,3x33,3 | grip | A8525GH | F 39,50 |
| * 16,65x33,3 | nat | A8525PC | F 42,50 |
| * 16,65x33,3 | grip | A8525PGC | F 44,50 |



12,5x12,5 ⊕ 12
TOZZETTO ARALDICO (2 SOGG.)
A5005B PZ 17,90



BEIGE

| 9 mm | | | |
|--------------|------|-----------------|---------|
| 50x50 | nat | A61000A | F 42,50 |
| 33,3x33,3 | nat | A8520H | F 37,50 |
| 33,3x33,3 | grip | A8520GH | F 39,50 |
| * 16,65x33,3 | nat | A8520PC | F 42,50 |
| * 16,65x33,3 | grip | A8520PGC | F 44,50 |



12,5x12,5 ⊕ 12
TOZZETTO ARALDICO (2 SOGG.)
A5000B PZ 17,90



* Tavella ricavata da piastrella preincisa.
Tile obtained from a pre-engraved tile.

PETRAIA

RUSTIC

ALMOND

| 9 mm | | | |
|--------------|-----|----------------|---------|
| 50x50 | nat | A61040A | F 42,50 |
| 33,3x33,3 | nat | A8524H | F 37,50 |
| * 16,65x33,3 | nat | A8524PC | F 42,50 |



12,5x12,5 ⊕ 12
TOZZETTO ARALDICO (2 SOGG.)
A5004B PZ 17,90













* Tavella ricavata da piastrella preincisa.
Tile obtained from a pre-engraved tile.

PETRAIA

COORDINATI DA PAVIMENTO ABBINABILI A PETRAIA OCRA - ROSSO - COTTO. / FLOOR COORDINATED DECORS WHICH MATCH THE OCRA, ROSSO AND COTTO PETRAIA PLAIN TILES.

| | | | | | |
|---|--|--|--|--|-------------------------|
|  12,5x25 \boxtimes 4 LISTELLO DECORATO A5017V |  12,5x25 \boxtimes 4 LISTELLO DECORATO A5017S |  12,5x25 \boxtimes 4 LISTELLO DECORATO A5017Q |  12,5x25 \boxtimes 4 LISTELLO DECORATO A5017J |  25x25 \boxtimes 2 INSERTO CHIANTI A5007F | 9 mm PZ 12,90 |
|  12,5x12,5 \boxtimes 4 TOZZETTO DECORATO A5017W |  12,5x12,5 \boxtimes 4 TOZZETTO DECORATO A5017X |  12,5x12,5 \boxtimes 4 TOZZETTO DECORATO A5017P |  12,5x12,5 \boxtimes 4 TOZZETTO DECORATO A5017K | | PZ 9,90 |

Si consiglia di pulire la superficie senza utilizzare prodotti contenenti sostanze abrasive.
Do not use products containing abrasive substances to clean the decorative element.

| DECORI / DECORATIVE 9 mm | ROSSO | COTTO | OCRA | BEIGE | ALMOND |
|--|----------------|----------------|----------------|----------------|---------------|
|  MOS. QUADRETTI 33,3x33,33 PZ 16,90 \boxtimes 5 | A8537U | A8527U | A8525U | A8520U | A8524U |
|  MOS. QUADRETTI OCRA/CO./RO. 33,3x33,33 PZ 16,90 \boxtimes 5 | A8525UM | | | | |
|  PARQUET 25x35 PZ 17,90 \boxtimes 8 monolitico | A5017A | A5007A | A5005A | A5000A | A5004A |
|  FRECCIA TRIANGOLI 12,5x25 PZ 11,90 \boxtimes 8 monolitico | A5017H | | | A5000H | A5004H |
|  FRECCIA RETTANGOLI 12,5x25 PZ 9,90 \boxtimes 8 monolitico | A5017G | A5007G | A5005G | A5000G | A5004G |
|  RACCORDO PARQUET 4x36 PZ 9,90 \boxtimes 10 | A5017M | A5007M | A5005M | A5000M | A5004M |
|  Q. ROUND 2,5x12,5 PZ 6,90 \boxtimes 20 | A501711 | A500711 | A500511 | A500011 | - |
|  SGUSCIA 2,5x1 PZ 12,90 \boxtimes 20 | A501712 | A500712 | A500512 | A500012 | - |
|  V-CAP 5x12,5 PZ 8,90 \boxtimes 12 | - | - | A50054 | - | - |
|  C-CAP 5x12,5 PZ 16,90 \boxtimes 12 | - | - | A50055 | - | - |

PETRAIA

RUSTIC

| PEZZI SPECIALI / SPECIAL TRIMS 9 mm | ROSSO | COTTO | OCRA | BEIGE | ALMOND |
|--|-----------------|-----------------|-----------------|-----------------|---------------|
|  BATTISCOPA 8x33,3 PZ 3,90 \boxtimes 18 | A85376 | A85276 | A85256 | A85206 | A85246 |
|  GRADINO TORELLO 33,3x33,3 PZ 23,90 \boxtimes 3 | A85379 | A85279 | A85259 | A85209 | A85249 |
|  ANGOLARE TORELLO 33,3x33,3 PZ 42,90 \boxtimes 2 | A85375 | A85275 | A85255 | A85205 | A85245 |
|  ELEM. L INC. 33,3x16,65x5 PZ 17,90 \boxtimes 8 | A85373A | A85273A | A85253A | A85203A | - |
|  ELEM. L INC. GRIP 33,3x16,65x5 PZ 17,90 R11 \boxtimes 8 | A85373GA | A85273GA | A85253GA | A85203GA | - |

GRES PORCELLANATO PORCELAIN TILES


Classificazione secondo norme UNI EN 14411 (ISO 13006) Allegato G-Gruppo BIa GL
Classification in accordance with UNI EN 14411 (ISO 13006) Annex G-Group BIa GL



| PROPRIETÀ FISICO-CHIMICHE PHYSICAL-CHEMICAL PROPERTIES | NORMA NORM | VALORE PRESCRITTO DALLE NORME VALUE PRESCRIBED FROM THE NORMS | VAL. / VALUE PETRAIA NAT. | VAL. / VALUE PETRAIA GRIP |
|---|---------------------------------|---|---------------------------------|---------------------------------|
| RESISTENZA ALLO SCIVOLAMENTO SLIP RESISTANCE | B.C.R.A. C.A. | μ 0,19 SCIVOLOSITÀ PERICOLOSA - DANGEROUSLY SLIPPERY $0,20 < \mu < 0,39$ SCIVOLOSITÀ ECCESSIVA - EXCESSIVELY SLIPPERY $0,40 < \mu < 0,74$ ATTRITO SODDISFACENTE - SATISFACTORY GRIP μ 0,75 ATTRITO ECCELLENTE - EXCELLENT GRIP | > 0,40 | > 0,40 |
| | B.C.R.A. G.B. | | > 0,40 | > 0,40 |
| | ASTM C 1028 (S.C.O.F.) | SLIP RESISTANT (> 0,60) | > 0,60 DRY > 0,60 WET | > 0,60 DRY > 0,60 WET |
| | DIN 51130 | IN FUNZIONE DELL'AMBIENTE O DELLA ZONA DI LAVORO BASING ON THE ENVIRONMENT OR THE WORKING AREA | R9 | R11 |
| | DIN 51097 | - | A | A+B+C |
| | ANSI A 137-1:2012 (D.C.O.F.) | - | $\geq 0,42$ | > 0,42 |

OUT.20

GRES PORCELLANATO A MASSA COLORATA 20 MM
FULLBODY COLORED PORCELAIN 20 MM



- BLEND 250
- LAB325 250
- GENT 251
- ATLANTIS 252
- GHOST 252
- NATIVE 253
- UNIKA 253
- RE-WORK 253
- DOLPHIN 254
- SOLERAS 254
- ECO CHIC 254

OUT.20

OUTDOOR 20 MM



BLEND CONCRETE ASH



ATLANTIS MOON



SOLERAS AVANA



GHOST ROPE

BLEND



90x90 1
BLEND CONCRETE MOON 20
0008947 nat. rett. F 88,50



90x90 1
BLEND CONCRETE ASH 20
0006018 nat. rett. F 88,50



90x90 1
BLEND CONCRETE GREY 20
0006019 nat. rett. F 88,50

60x120 1
BLEND CONCRETE ASH 20
0007024 nat. rett. F 81,50

60x120 1
BLEND CONCRETE GREY 20
0007025 nat. rett. F 81,50

LAB325



60x120 1
LAB325 BASE ASH 20
0002705 nat. rett. F 81,50



60x120 1
LAB325 BASE TAUPE 20
0002706 nat. rett. F 81,50



60x120 1
LAB325 FORM ASH 20
0002703 nat. rett. F 81,50



60x120 1
LAB325 FORM TAUPE 20
0002704 nat. rett. F 81,50

GENT



60x120 1
GENT DARK 20
0001678 nat. rett. F 81,50



60x120 1
GENT DARK LINE 20
0001680 nat. rett. F 81,50



60x120 1
GENT BLUE 20
0001677 nat. rett. F 81,50



60x120 1
GENT BLUE LINE 20
0001679 nat. rett. F 81,50



60x120 1
GENT ASH 20
0001948 nat. rett. F 81,50



60x120 1
GENT ASH LINE 20
0001949 nat. rett. F 81,50

ATLANTIS



60x90 1
GREY HAMMERED 20
0007174 nat. rett. F 77,90



60x90 1
MOON HAMMERED 20
0007780 nat. rett. F 77,90



60x90 1
SAND HAMMERED 20
0007176 nat. rett. F 77,90



60x90 1
SMOKE HAMMERED 20
0007175 nat. rett. F 77,90

GHOST



90x90 1
GHOST GREY 20
0004587 rett F 88,50



90x90 1
GHOST ROPE 20
0004588 rett F 88,50

NATIVE



90x90 1
NATIVE ASH 20
0004219 nat. rett. F 88,50



90x90 1
NATIVE RED 20
0004218 nat. rett. F 88,50



90x90 1
NATIVE FOG 20
0004220 nat. rett. F 88,50

UNIKA



40x80 2
UNIKA ECRU 20
UKN51100 bocc. nat. F 77,90




40x80 2
UNIKA GREY 20
UKN51150 bocc. nat. F 77,90

RE-WORK



40x80 2
RE-WORK MULTI FOG 20
REN51400 nat. F 77,90



40x80 2
RE-WORK MULTI BEIGE 20
REN51350 nat. F 77,90

DOLPHIN



30x120 2
DOLPHIN CLAY 20
DPR57100 rett. F 81,50



30x120 2
DOLPHIN OAK 20
DPR57150 rett. F 81,50



30x120 2
DOLPHIN GREY 20
DPR57250 rett. F 81,50

SOLERAS



30x120 2
SOLERAS NATURALE 20
51R57200 rett. F 81,50



30x120 2
SOLERAS AVANA 20
51R57250 rett. F 81,50

ECO CHIC



30x180 1
ECO CHIC NATURALE 20
0006377 rett. F 98,50



30x180 1
ECO CHIC AVANA 20
0006378 rett. F 98,50



floor
OUT.20 ECO CHIC AVANA 30x180 20 mm

| PEZZI SPECIALI SPECIAL TRIMS | BULLNOSE | | ELEMENTO L | | ELEMENTO L GRIP | | GRIGLIA | | ANG. GRIGLIA SX | | ANG. GRIGLIA DX | |
|---------------------------------|-------------------------------|--|--------------------------------|--|--------------------------------|--|------------------------------|--|------------------------------|--|------------------------------|--|
| | | | | | | | | | | | | |
| | | | 20x40x5 Rett. ⊕ 2 PZ 62,90 | | 20x40x5 Rett. ⊕ 2 PZ 79,90 | | 20x80 Rett. ⊕ 2 PZ 219,90 | | 20x80 Rett. ⊕ 2 PZ 299,90 | | 20x80 Rett. ⊕ 2 PZ 299,90 | |
| UNIKA ECRU | - | | UKN51101 | | 0007128 | | UKN51102 | | UKN51103 | | UKN51104 | |
| UNIKA GREY | - | | UKN51151 | | 0007129 | | UKN51152 | | UKN51153 | | UKN51154 | |
| RE-WORK MULTI FOG | - | | REN51401 | | 0007127 | | REN51402 | | REN51403 | | REN51404 | |
| RE-WORK MULTI BEIGE | - | | REN51351 | | 0007126 | | REN51352 | | REN51353 | | REN51354 | |
| | 60x120 Rett. ⊕ 1 PZ 168,90 | | 15x60x5 Rett. ⊕ 2 PZ 88,90 | | 15x60x5 Rett. ⊕ 2 PZ 99,90 | | 15x60 Rett. ⊕ 4 PZ 168,90 | | 15x60 Rett. ⊕ 4 PZ 228,90 | | 15x60 Rett. ⊕ 4 PZ 228,90 | |
| LAB325 BASE ASH | 0007826 | | 0002707 | | 0006999 | | 0002709 | | 0002711 | | 0002713 | |
| LAB325 BASE TAUPE | 0007827 | | 0002708 | | 0007000 | | 0002710 | | 0002712 | | 0002714 | |
| | 90x90 Rett. ⊕ 1 PZ 179,90 | | 15x90x5 Rett. ⊕ 2 PZ 118,90 | | 15x90x5 Rett. ⊕ 2 PZ 138,90 | | 18x90 Rett. ⊕ 4 PZ 198,90 | | 18x90 Rett. ⊕ 4 PZ 258,90 | | 18x90 Rett. ⊕ 4 PZ 258,90 | |
| BLEND CONCRETE MOON | - | | 0009226 | | 0009227 | | 0009228 | | 0009229 | | 0009230 | |
| NATIVE RED | 0007845 | | 0004221 | | 0007001 | | 0004224 | | 0004227 | | 0004230 | |
| NATIVE ASH | 0007846 | | 0004222 | | 0007002 | | 0004225 | | 0004228 | | 0004231 | |
| NATIVE FOG | 0007847 | | 0004223 | | 0007003 | | 0004226 | | 0004229 | | 0004232 | |
| GHOST GREY | - | | 0004589 | | 0007004 | | 0004591 | | 0004593 | | 0004595 | |
| GHOST ROPE | - | | 0004590 | | 0007005 | | 0004592 | | 0004594 | | 0004596 | |
| ECO CHIC NATURALE | - | | 0006576 | | 0007036 | | 0006578 | | 0006580 | | 0006582 | |
| ECO CHIC AVANA | - | | 0006577 | | 0007037 | | 0006579 | | 0006581 | | 0006583 | |
| | 60x90 Rett. ⊕ 1 PZ 149,90 | | 15x60x5 Rett. ⊕ 2 PZ 88,90 | | 15x60x5 Rett. ⊕ 2 PZ 99,90 | | 15x60 Rett. ⊕ 2 PZ 168,90 | | 15x60 Rett. ⊕ 4 PZ 228,90 | | 15x60 Rett. ⊕ 4 PZ 228,90 | |
| ATLANTIS GREY HAMMERED | 0007854 | | 0007009 | | 0007012 | | 0007015 | | 0007018 | | 0007021 | |
| ATLANTIS SMOKE HAMMERED | 0007855 | | 0007010 | | 0007013 | | 0007016 | | 0007019 | | 0007022 | |
| ATLANTIS SAND HAMMERED | 0008261 | | 0007011 | | 0007014 | | 0007017 | | 0007020 | | 0007023 | |
| ATLANTIS MOON HAMMERED | 0007856 | | 0007781 | | 0007782 | | 0007783 | | 0007784 | | 0007785 | |
| GENT ASH | - | | 0002266 | | 0006996 | | 0002269 | | 0002272 | | 0002274 | |
| GENT BLUE | - | | 0002267 | | 0006997 | | 0002270 | | 0002273 | | 0002275 | |
| GENT DARK | - | | 0002268 | | 0006998 | | 0002271 | | 0002356 | | 0002276 | |
| BLEND CONCRETE ASH | - | | 0007026 | | 0007028 | | 0007030 | | 0007032 | | 0007034 | |
| BLEND CONCRETE GREY | - | | 0007027 | | 0007029 | | 0007031 | | 0007033 | | 0007035 | |
| DOLPHIN CLAY | - | | DPR57101 | | 0007121 | | DPR57102 | | DPR57103 | | DPR57104 | |
| DOLPHIN OAK | - | | DPR57151 | | 0007122 | | DPR57152 | | DPR57153 | | DPR57154 | |
| DOLPHIN GREY | - | | DPR57251 | | 0007123 | | DPR57252 | | DPR57253 | | DPR57254 | |
| | 30x120 Rett. ⊕ 1 PZ 129,90 | | 15x60x5 Rett. ⊕ 2 PZ 88,90 | | 15x60x5 Rett. ⊕ 2 PZ 99,90 | | 15x60 Rett. ⊕ 4 PZ 168,90 | | 15x60 Rett. ⊕ 4 PZ 228,90 | | 15x60 Rett. ⊕ 4 PZ 228,90 | |
| SOLERAS NATURALE | 0007861 | | S1R57201 | | 0007124 | | S1R57202 | | S1R57203 | | S1R57204 | |
| SOLERAS AVANA | 0007862 | | S1R57251 | | 0007125 | | S1R57252 | | S1R57253 | | S1R57254 | |

CONSIGLI DI POSA - ADVICE FOR LAYING



POSA TRADIZIONALE
La posa tradizionale è ideale per la realizzazione di pavimentazioni carrabili.

TRADITIONAL INSTALLATION
Traditional installation is ideal for floorings that will be driven over by vehicles.



POSA A SECCO SU GHIAIA
La posa su ghiaia permette il perfetto drenaggio delle acque piovane.

DRY INSTALLATION ON GRAVEL
Installing on gravel enables perfect drainage of rainwater.



POSA A SECCO SU ERBA
La posa diretta su erba permette di creare percorsi e camminamenti integrandosi perfettamente nell'ambiente.

DRY INSTALLATION ON GRASS
Installing directly on top of grass enables the creation of paths and walkways that blend in perfectly with the surroundings.



POSA A SECCO SU SABBIA
La posa su sabbia permette di creare percorsi e camminamenti per spiagge e stabilimenti balneari.

DRY INSTALLATION ON SAND
Installing on top of sand is ideal for creating paths and walkways on beaches and beach bars.



POSA SOPRAELEVATA DA ESTERNO

Il sistema di pavimentazione sopraelevata prevede l'utilizzo di supporti portanti di tipo autolivellante, regolabili oppure fissi che si adattano con semplicità e sicurezza ad ogni tipo di pavimento sottostante. Il sistema permette la realizzazione di piani di posa con altezze variabili, da terra, comprese fra 25 e 270 mm. L'indipendenza della pavimentazione dai supporti garantisce l'assorbimento di eventuali movimenti strutturali. Il sistema sopraelevato non necessita di massetto in cemento e consente una diminuzione del peso sulla struttura portante. Le fughe aperte tra una piastrella ed un'altra consentono un facile deflusso dell'acqua piovana evitando tutti i rischi di accumulo o di ristagno. La presenza dell'intercapedine fra il piano di calpestio e il piano di appoggio favorisce l'aerazione e l'isolamento termico. Questa soluzione permette inoltre il passaggio di impianti e tubazioni nell'intercapedine, e la facile ispezione degli stessi una volta installata la pavimentazione.

OUTDOOR RAISED LAYING SYSTEM

The raised floor system foresees the use of self-levelling, adjustable or fixed load bearing supports that easily adapt to the floor below in total safety. The system is suitable to create laying designs with variable heights from the ground, which range between 25 and 270 mm. The independence of the flooring from the supports guarantees the absorption of any structural movements. The raised system does not require a cement screed and reduces the load on the bearing structure. The open joints between the tiles allow rainwater to easily drain off, avoiding any risk of water accumulation or stagnation. The gap between the tread surface and the support surface favours ventilation and heat insulation. This solution allows for the installation of systems and piping in the gap, which can be easily inspected even once the floor has been installed.


Per informazioni sull' utilizzo dei supporti per pavimentazione sopraelevata consultare il catalogo OUT.20.
To see more about the use of self - levelling for raised floor consult the OUT.20 catalog.

OUT.30

GRES PORCELLANATO 30 MM
PORCELAIN TILES 30 MM



LAB325 260
TRENTO 260




TRENTO NOCE

LAB325



90x90 1
LAB325 BASE TAUPE 30
0009231 nat. rett. F 131,50



90x90 1
LAB325 BASE PEPPER 30
0009232 nat. rett. F 131,50

TRENTO



30x120 1
TRENTO NOCE 30
0009233 nat. rett. F 131,50



30x120 1
TRENTO NATURALE 30
0009234 nat. rett. F 131,50

SOLUZIONI PER SUPERFICI CARRABILI URBANE E RESIDENZIALI
DRIVE-OVER SURFACES SOLUTIONS FOR URBAN AND RESIDENTIAL SPACES

I prodotti OUT.30, grazie allo spessore maggiorato di 30 mm, hanno le caratteristiche tecniche necessarie per la posa di tutte le situazioni carrabili in esterno, dagli spazi residenziali privati fino ai centri urbani.
In caso di traffico leggero, come nei viali, nei cortili e nei parcheggi delle abitazioni, la pavimentazione può essere installata senza incollaggio. In questo caso il materiale si stende su una base di aggregati lapidei di varia granulometria compattati, avendo cura di utilizzare i comuni distanziatori in materiale plastico. Nelle zone sottoposte a traffico elevato, come percorsi stradali e piazze cittadine, è invece necessario effettuare la posa su massetto cementizio con malta d'allettamento, seguendo procedimenti analoghi a quelli utilizzati per la posa dei materiali naturali.

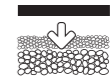
With their extra-large 30 mm thickness, OUT.30 slabs have the necessary technical characteristics for use in any outdoor vehicular application, from private residential areas to urban centres.
For light traffic situations such as driveways, courtyards and residential parking spaces, the slabs can be installed without adhesive. In this case, they should be laid on a base of compacted stone aggregates of various sizes and positioned using ordinary plastic spacers.
In heavy traffic areas such as roads and city squares, the slabs should be laid on a cement screed with bedding mortar following similar procedures to those used for the installation of natural materials.



TRAFFICO LEGGERO
Light traffic



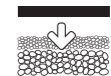
POSA A SECCO SU GHIAIA
Dry laying on gravel



TRAFFICO LEGGERO
Light traffic



POSA A SECCO SU GHIAIA
Dry laying on gravel




TRAFFICO URBANO
Urban traffic



POSA SU MASSETTO
Laying on cement screed



DECOR & WALL



DECORAZIONE E

RIVESTIMENTI

DECOR

WIDE&STYLE MINI 264
PLAY 276
CROSSROAD BRICK 286

WALL

DO UP 288
DO UP TOUCH 296

WIDE&STYLE MINI

PASTA BIANCA DA RIVESTIMENTO / WHITE BODY WALL TILES
GRES PORCELLANATO / PORCELAIN TILES

7 mm
60x120 matt







wall
 CARIBBEAN 60x120
 SENSI GEMS ICEBERG SOFT 120x280
 MATITA ALLUMINIO RAME SCURO 0,5x120

floor
 ECO CHIC BROWN 20x120



wall
 WHALE, MINT 60x120

floor
 PLAY LABYRINTH SAGE 20x20

SOLID COLOURS 7 mm



60x120
0008231 GINGER rett. F 80,50




60x120
0008235 POWDER rett. F 80,50



60x120
0008236 PHARD rett. F 80,50




60x120
0008237 PAPIKA rett. F 80,50




60x120
0008232 MINT rett. F 80,50



60x120
0008233 SKY rett. F 80,50




60x120
0008234 WHALE rett. F 80,50



60x120
0008228 SNOW rett. F 80,50



60x120
0008229 CLOUD rett. F 80,50



60x120
0008230 ALABASTER rett. F 80,50

PASTA BIANCA DA RIVESTIMENTO WHITE BODY WALL TILES

CLASSIFICAZIONE SECONDO NORME UNI EN 14411 (ISO 13006) ALLEGATO L-Gruppo BIII
CLASSIFICATION IN ACCORDANCE WITH UNI EN 14411 (ISO 13006) ANNEX L-GROUP BIII

DECORATIVE MOOD 7 mm



60x120
0008434 MAUI rett. F 106,90



60x120
0008435 CARIBBEAN rett. F 106,90



60x120
0008436 ROMANTIC rett. F 106,90



60x120
0008437 PALM rett. F 106,90



60x120
0008438 FOLIAGE rett. F 106,90



60x120
0008441 BERRIES rett. F 106,90



60x120
0008439 ROSES rett. F 106,90



60x120
0008440 FERN rett. F 106,90



wall
MINT 60x120
floor
FOLIAGE 60x120

Le lastre "decorative mood" sono realizzate in gres porcellanato, quindi utilizzabili anche per la posa a pavimento in ambito residenziale.
"Decorative mood" porcelain slabs are suitable for floor use in residential areas.

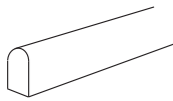
Articoli con ripresa grafica tra le diverse lastre contenuta entro una tolleranza massima di 3 mm.
Items with a graphic clearance among the different slabs ranging within 3 mm.

GRES PORCELLANATO PORCELAIN TILES

CLASSIFICAZIONE SECONDO NORME UNI EN 14411 (ISO 13006) ALLEGATO G-Gruppo B1a GL
CLASSIFICATION IN ACCORDANCE WITH UNI EN 14411 (ISO 13006) ANNEX G-GROUP B1a GL

MATITE ALLUMINIO - ALUMINIUM STRIPS

Articoli realizzati in alluminio anodizzato per l'uso a parete, adatti a raccordare piastrelle di diverso spessore (9/7/6 mm). Avvertenze per la posa e la pulizia a pag. 318
Anodized Aluminium strips for use between wall tiles of different thicknesses (9/7/6 mm). Instructions for installation and cleaning page. 318



MATITA ALLUMINIO 0,5x120 \boxtimes 4
Parte superiore arrotondata / Rounded top.

MATITA ALLUMINIO
000086 PZ 20,90

Parte superiore arrotondata e colorata con resine acriliche.
Rounded top colored with acrylic resins.

MATITA ALLUM. ORO
0008535 PZ 27,90

MATITA ALLUM. RAME SCURO
0008534 PZ 27,90

MATITA ALLUM. WHITE
000087 PZ 27,90

MATITA ALLUM. TERRACOTTA
0008530 PZ 27,90

MATITA ALLUM. BLU
0008532 PZ 27,90

MATITA ALLUM. VERDE
0008531 PZ 27,90

MATITA ALLUM. ARDESIA
0008533 PZ 27,90

MATITA ALLUM. BLACK
000088 PZ 27,90



MATITA ALLUMINIO 0,5x120 \boxtimes 4
Parte superiore piatta colorata in bagno galvanico / Flat top colored in galvanic bath.


MATITA ALLUM. BRONZO
0000557 PZ 34,90

MATITA ALLUM. RAME
0000556 PZ 34,90

DECORI DA RIVESTIMENTO - WALL DECORS 7 mm
(SUPERFICIE LUCIDA - GLOSSY SURFACE)



5x120 \boxtimes 4
LIST. COLORFUL COGNAC
0000184 glossy PZ 59,90



5x120 \boxtimes 4
LIST. COLORFUL OCHRE
0000185 glossy PZ 59,90



5x120 \boxtimes 4
LIST. COLORFUL SEA
0000186 glossy PZ 59,90



DECORATIVE MOOD - TECHNICAL DATA

GRES PORCELLANATO PORCELAIN TILES

Classificazione secondo norme UNI EN 14411 (ISO 13006) Allegato G-Gruppo Bla GL
Classification in accordance with UNI EN 14411 (ISO 13006) Annex G-Group Bla GL

| PROPRIETÀ FISICO-CHIMICHE PHYSICAL-CHEMICAL PROPERTIES | NORMA NORM | VALORE PRESCRITTO DALLE NORME VALUE PRESCRIBED FROM THE NORMS | VAL. / VALUE WIDE&STYLE MINI DECORATIVE MOOD |
|---|------------------------------|---|--|
| RESISTENZA ALLO SCIVOLAMENTO SLIP RESISTANCE | B.C.R.A. C.A. | μ 0,19 SCIVOLOSITÀ PERICOLOSA - DANGEROUSLY SLIPPERY $0,20 < \mu < 0,39$ SCIVOLOSITÀ ECCESSIVA - EXCESSIVELY SLIPPERY $0,40 < \mu < 0,74$ ATTRITO SODDISFACENTE - SATISFACTORY GRIP μ 0,75 ATTRITO ECCELLENTE - EXCELLENT GRIP | > 0,40 |
| | B.C.R.A. G.B. | | > 0,40 |
| | ASTM C 1028 (S.C.O.F.) | | > 0,60 DRY > 0,60 WET |
| | DIN 51130 | IN FUNZIONE DELL'AMBIENTE O DELLA ZONA DI LAVORO BASING ON THE ENVIRONMENT OR THE WORKING AREA | R10 |
| | DIN 51097 | - | A+B |
| | ANSI A 137-1:2012 (D.C.O.F.) | $\geq 0,42$ | > 0,42 |

Le lastre "decorative mood" sono realizzate in gres porcellanato, quindi utilizzabili anche per la posa a pavimento in ambito residenziale.
"Decorative mood" porcelain slabs are suitable for floor use in residential areas.

PLAY

| | | | |
|---|----------------|---|-----------------|
| GRES PORCELLANATO / PORCELAIN TILES | | | |
| 8,5 mm 20x20 matt | | | |
|  | DOTS |  | DROPS |
|  | MARBLE |  | CONCRETE DESIGN |
|  | CONCRETE RETRÒ |  | LABYRINTH |
|  | CARPET |  | CLASSIC |
|  | RE-USED |  | OXIDE |
|  | EDGE |  | ETNO |
|  | STRING |  | HERITAGE |





wall
PLAY LABYRINTH CLAY 20x20




wall
BLEND CONCRETE ASH 120x280
PLAY CONCRETE DESIGN B 20x20

floor
BLEND CONCRETE ASH 60x120

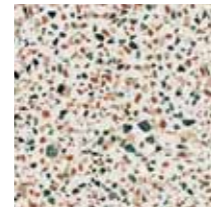
DOTS




20x20
PLAY DOTS WHITE
0005890 nat. F 61,50



20x20
PLAY DOTS BLACK
0005891 nat. F 61,50

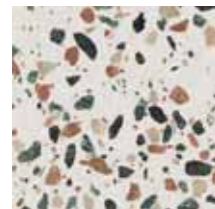


20x20
PLAY DOTS MULTIWHITE
0005892 nat. F 61,50




20x20
PLAY DOTS MULTIBLACK
0005893 nat. F 61,50

DROPS



20x20
PLAY DROPS MULTIWHITE
0005894 nat. F 61,50



20x20
PLAY DROPS MULTIBLACK
0005895 nat. F 61,50

MARBLE



20x20
*PLAY MARBLE WHITE
0005896 nat. F 61,50



20x20
*PLAY MARBLE BLACK
0005897 nat. F 61,50

CONCRETE DESIGN



20x20
PLAY CONCRETE DESIGN A
0005902 nat. F 61,50



20x20
PLAY CONCRETE DESIGN B
0005903 nat. F 61,50



20x20
PLAY CONCRETE DESIGN C
0005904 nat. F 61,50

CONCRETE RETRÒ



20x20
*PLAY CONCRETE RETRÒ MIX
0005898 nat. F 61,50



20x20
PLAY CONCRETE RETRÒ A
0005899 nat. F 61,50



20x20
PLAY CONCRETE RETRÒ B
0005900 nat. F 61,50



20x20
PLAY CONCRETE RETRÒ C
0005901 nat. F 61,50

* Articolo composto da pattern grafici diversi e miscelati in modo casuale in fase di inscatolamento. Non si garantisce pertanto la presenza costante di tutti i soggetti all'interno delle confezioni. This article comes in several different versions that are mixed randomly at the time of packaging. There is therefore no guarantee that all patterns will be present in any individual box.


LABYRINTH



20x20
*PLAY LABYRINTH MIX MULTICOLOR
0003352 nat. F 61,50



20x20
*PLAY LABYRINTH MIX GREY
0003367 nat. F 61,50



20x20
PLAY LABYRINTH CLAY
0003368 nat. F 61,50



20x20
PLAY LABYRINTH SAGE
0003369 nat. F 61,50



20x20
PLAY LABYRINTH COTTO
0003370 nat. F 61,50



20x20
PLAY LABYRINTH PEARL
0003371 nat. F 61,50

CARPET



20x20
*PLAY CARPET MIX MULTICOLOR
0003351 nat. F 61,50



20x20
*PLAY CARPET MIX GREY
0003366 nat. F 61,50

CLASSIC



20x20
*PLAY LABYRINTH MIX MULTICOLOR
0003474 nat. F 61,50



20x20
*PLAY CLASSIC MIX GREY
0003475 nat. F 61,50



20x20
PLAY CLASSIC BROWN
0003476 nat. F 61,50



20x20
PLAY CLASSIC SKY
0003477 nat. F 61,50

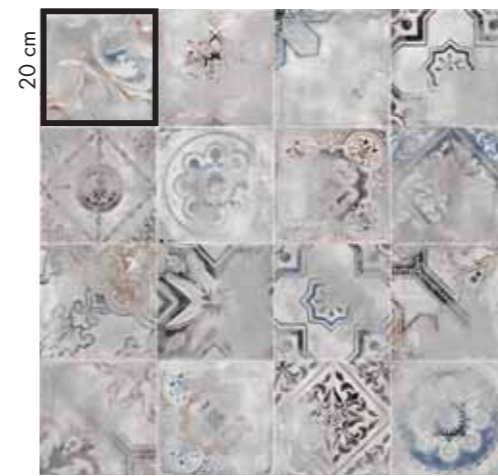


20x20
PLAY CLASSIC SAGE
0003478 nat. F 61,50




20x20
PLAY CLASSIC COTTO
0003479 nat. F 61,50

RE-USED




20x20
*PLAY RE-USED MIX GREY
0003480 nat. F 61,50




20x20
*PLAY RE-USED MIX CLAY
0003481 nat. F 61,50

* Articolo composto da pattern grafici diversi e miscelati in modo casuale in fase di inscatolamento. Non si garantisce pertanto la presenza costante di tutti i soggetti all'interno delle confezioni. This article comes in several different versions that are mixed randomly at the time of packaging. There is therefore no guarantee that all patterns will be present in any individual box.


OXIDE



20x20
* PLAY OXIDE WHITE
0003493 nat. F 61,50



20x20
* PLAY OXIDE JADE
0003494 nat. F 61,50



20x20
* PLAY OXIDE BRONZE
0003495 nat. F 61,50

EDGE




20x20
* PLAY EDGE MIX MULTICOLOR
0003482 nat. F 61,50




20x20
* PLAY EDGE MIX GREY
0003483 nat. F 61,50

ETNO



20x20
* PLAY ETNO MIX PEARL
0003484 nat. F 61,50



20x20
* PLAY ETNO MIX DARK
0003486 nat. F 61,50

* Articolo composto da pattern grafici diversi e miscelati in modo casuale in fase di inscatolamento. Non si garantisce pertanto la presenza costante di tutti i soggetti all'interno delle confezioni. This article comes in several different versions that are mixed randomly at the time of packaging. There is therefore no guarantee that all patterns will be present in any individual box.

STRING




20x20
* PLAY STRING MIX MULTICOLOR
0003487 nat. F 61,50




20x20
* PLAY STRING MIX COLD
0003489 nat. F 61,50


HERITAGE



20x20
* PLAY HERITAGE PEARL
0003554 nat. F 61,50



20x20
* PLAY HERITAGE GREY
0003496 nat. F 61,50



20x20
* PLAY HERITAGE DARK
0003497 nat. F 61,50



20x20
* PLAY HERITAGE CLAY
0003498 nat. F 61,50

GRES PORCELLANATO PORCELAIN TILES

Classificazione secondo norme UNI EN 14411 (ISO 13006) Allegato G-Gruppo BIa GL
Classification in accordance with UNI EN 14411 (ISO 13006) Annex G-Group BIa GL









CROSSROAD BRICK

PASTA BIANCA DA RIVESTIMENTO / WHITE BODY WALL TILES

8 mm
7,5x30 glossy



CROSSROAD BRICK

| | | |
|---|---|---|
|  |  |  |
| 7,5x30 BRICK WHITE 0001337 F 62,90 | 7,5x30 BRICK SMOKE 0001340 F 62,90 | 7,5x30 BRICK SAGE 0001343 F 62,90 |
|  |  |  |
| 7,5x30 BRICK SAND 0001338 F 62,90 | 7,5x30 BRICK COAL 0001341 F 62,90 | 7,5x30 BRICK CLAY 0001344 F 62,90 |
|  |  | |
| 7,5x30 BRICK GREY 0001339 F 62,90 | 7,5x30 BRICK BLUE 0001342 F 62,90 | |

2x30 \oplus 4
** FASCIA MICRO ARGENTO
SCT067 PZ 13,90

2x30 \oplus 4
** FASCIA MICRO ORO
SCT066 PZ 13,90

** Articoli realizzati con metalli preziosi; si consiglia di pulire la superficie senza utilizzare prodotti contenenti sostanze abrasive.
Items produced with precious metals; do not use products containing abrasive substances to clean the surface.

Per visualizzare il progetto completo vedi pag. 54 Crossroad Chalk e pag. 218 Crossroad Wood
For the complete collection see at page 54 Crossroad Chalk and page 218 Crossroad Wood

MATITE ALLUMINIO - ALUMINIUM STRIPS

Articoli realizzati in alluminio anodizzato per l'uso a parete, adatti a raccordare piastrelle di diverso spessore (9/7/6 mm). Avvertenze per la posa e la pulizia a pag. 318
Anodized Aluminium strips for use between wall tiles of different thicknesses (9/7/6 mm). Instructions for installation and cleaning page. 318

| | |
|--|--|
|  |  |
| MATITA ALLUMINIO 0,5x120 \oplus 4 Parte superiore arrotondata / Rounded top. | MATITA ALLUMINIO 0,5x120 \oplus 4 Parte superiore piatta colorata in bagno galvanico / Flat top colored in galvanic bath. |
|  MATITA ALLUM. WHITE 0000087 PZ 27,90 |  MATITA ALLUM. TERRACOTTA 0008530 PZ 27,90 |
|  MATITA ALLUMINIO 0000086 PZ 20,90 |  MATITA ALLUM. BLU 0008532 PZ 27,90 |
| Parte superiore arrotondata e colorata con resine acriliche. Rounded top colored with acrylic resins. |  MATITA ALLUM. VERDE 0008531 PZ 27,90 |
|  MATITA ALLUM. ORO 0008535 PZ 27,90 |  MATITA ALLUM. ARDESIA 0008533 PZ 27,90 |
|  MATITA ALLUM. RAME SCURO 0008534 PZ 27,90 |  MATITA ALLUM. BLACK 0000088 PZ 27,90 |
| |  MATITA ALLUM. BRONZO 0000557 PZ 34,90 |
| |  MATITA ALLUM. RAME 0000556 PZ 34,90 |

PASTA BIANCA DA RIVESTIMENTO WHITE BODY WALL TILES

Classificazione secondo norme UNI EN 14411 (ISO 13006) Allegato L-Gruppo BIII
Classification in accordance with UNI EN 14411 (ISO 13006) Annex L-Group BIII

DO UP

PASTA BIANCA DA RIVESTIMENTO / WHITE BODY WALL TILES

7 mm

60x120 matt

30x120 matt



COVER NEUTRAL



COVER TORTORA



COVER SABBIA




COVER



60x120 ☞ 2
DOR3407A COVER NEUTRAL rett. F 64,50
 30x120 ☞ 4
DOR57070 COVER NEUTRAL rett. F 64,50




60x120 ☞ 2
DOR3447A COVER SABBIA rett. F 64,50
 30x120 ☞ 4
DOR57470 COVER SABBIA rett. F 64,50



60x120 ☞ 2
DOR3442A COVER TORTORA rett. F 64,50
 30x120 ☞ 4
DOR57420 COVER TORTORA rett. F 64,50



30x30 ☞ 4
DOR34085 MOS. MINI COVER NEUTRAL F 252,90



30x30 ☞ 4
DOR34475 MOS. MINI COVER SABBIA F 252,90



30x30 ☞ 4
DOR34425 MOS. MINI COVER TORTORA F 252,90

COVER



120x240 ☞ 1 cp = 2 box
DOR34073 PROG. COVER GEISHA 4 PZ. PZ 1.398,90 (prezzo a cp.)




60x120 ☞ 1
DOR34079 DEC. COVER GEISHA PZ 298,90



120x240 ☞ 1 cp = 2 box
DOR34074 PROG. COVER LOVE 4 PZ. PZ 1.398,90 (prezzo a cp.)



60x120 ☞ 1
DOR34082 DEC. COVER CITY PZ 298,90



120x240 ☞ 1 cp = 2 box
DOR34086 PROG. COVER SPRING 4 PZ. PZ 1.398,90 (prezzo a cp.)



60x120 ☞ 1
DOR34080 DEC. COVER SPRING PZ 298,90

MEMORY



60x120 2
** DOR3452A MEMORY SABBIA rett. F 74,50



60x120 2
* DOR3457A MEMORY RUST rett. F 74,50

REVERSE



60x120 2
** DOR3412A REVERSE EARTH rett. F 74,50



60x120 2
** DOR3417A REVERSE SKY rett. F 74,50



wall
60x120 REVERSE SKY rett.
60x120 COVER TORTORA rett.
floor
60x120 INTERNO 9 PEARL nat. rett.

* La non perfetta continuità di linee, rilievi o motivi grafici tra piastrelle adiacenti è naturale conseguenza del processo produttivo, pertanto non costituisce un vizio del prodotto.
Any variations in graphic designs or textures between adjacent tiles are a natural consequence of the manufacturing process and do not constitute a product defect.

AFFRESCO



60x120 2
** DOR34720 AFFRESCO DARK rett. F 74,50



60x120 2
** DOR34670 AFFRESCO LIGHT rett. F 74,50



30x120 4
** DOR57720 AFFRESCO DARK rett. F 74,50



30x120 4
** DOR57670 AFFRESCO LIGHT rett. F 74,50

SCRATCH



30x120 4
** DOR57620 SCRATCH rett. F 74,50



wall
30x120 AFFRESCO LIGHT rett.
30x120 - 60x120 AFFRESCO DARK rett.
30x120 COVER TORTORA rett.
floor
60x120 INTERNO 9 PEARL rett.

** Articolo composto da pattern grafici diversi che non prevedono agganci tra loro e miscelati in modo casuale in fase di inscatolamento.
Non si garantisce pertanto la presenza costante di tutti i soggetti all'interno delle confezioni.
This article comes in several different versions with unconnected patterns that are mixed randomly at the time of packaging. There is therefore no guarantee that all patterns will be present in any individual box.

STREET MATT



60x120  2
*DOR34220 STREET WHITE MATT rett. F 74,50



60x120  2
*DOR34320 STREET BLACK MATT rett. F 74,50



60x120  1
*DOR34221 DEC. STREET KID-BELIEVE MATT PZ 298,90



60x120  1
*DOR34222 DEC. STREET KID-NEXT MATT PZ 298,90



60x120  1
*DOR34223 DEC. STREET KID-WHY MATT PZ 298,90

* La non perfetta continuità di linee, rilievi o motivi grafici tra piastrelle adiacenti è naturale conseguenza del processo produttivo, pertanto non costituisce un vizio del prodotto.
Any variations in graphic designs or textures between adjacent tiles are a natural consequence of the manufacturing process and do not constitute a product defect.

** Articoli realizzati con metalli preziosi; si consiglia di pulire la superficie senza utilizzare prodotti contenenti sostanze abrasive.
Items produced with precious metals; do not use products containing abrasive substances to clean the surface.

STREET GLOSSY




60x120  2
*DOR34270 STREET WHITE GLOSSY rett. F 74,50



120x240  1 cp = 2 box
*DOR34224 PROG. STREET MISS YOU GLOSSY 4 PZ. PZ 1.398,90 (prezzo a cp.)



120x240  1 cp = 2 box
*DOR34225 PROG. STREET MAXI COLORS GLOSSY 4 PZ. PZ 1.398,90 (prezzo a cp.)

PASTA BIANCA DA RIVESTIMENTO WHITE BODY WALL TILES

Classificazione secondo norme UNI EN 14411 (ISO 13006) Allegato L Gruppo BIII
Classification in accordance with UNI EN 14411 (ISO 13006) Annex L Group BIII

DO UP TOUCH

PASTA BIANCA DA RIVESTIMENTO / WHITE BODY WALL TILES

7 mm

60x120 matt

30x120 matt


7,5x30 matt



WHITE



IVORY




WHITE



60x120  2
3DR34050 BASE WHITE matt rett. F 64,50
 30x120  4
3DR57050 BASE WHITE matt rett. F 64,50



30x120  4
3DR57200 SOFT WHITE matt rett. F 74,50




30x120  4
 * **3DR57300** PLISSÉ WHITE matt rett. F 74,50



7,5x30  20
 BRICK MIX 4 WHITE
3DR34060 matt rett. F 84,90



30x30  4
 MOS. DYNAMIC WHITE
3DR57451 matt rett. F 169,90
3DR57501 glossy rett. F 169,90

DECORI DA RIVESTIMENTO - WALL DECORS

7 mm



5x120  4
 LIST. COLORFUL COGNAC
0000184 glossy PZ 59,90




5x120  4
 LIST. COLORFUL OCHRE
0000185 glossy PZ 59,90




5x120  4
 LIST. COLORFUL SEA
0000186 glossy PZ 59,90

IVORY





30x120  4
3DR57150 BASE IVORY matt rett. F 64,50



30x120  4
3DR57250 SOFT IVORY matt rett. F 74,50



30x120  4
 * **3DR57400** PLISSÉ IVORY matt rett. F 74,50



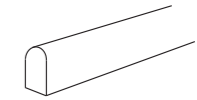
7,5x30  20
 BRICK MIX 4 IVORY
3DR34160 matt rett. F 84,90




30x30  4
 MOS. DYNAMIC IVORY
3DR57551 matt rett. F 169,90

MATITE ALLUMINIO ALUMINIUM STRIPS

Articoli realizzati in alluminio anodizzato per l'uso a parete, adatti a raccordare piastrelle di diverso spessore (9/7/6 mm). Avvertenze per la posa e la pulizia a pag. 318
 Anodized Aluminium strips for use between wall tiles of different thicknesses (9/7/6 mm). Instructions for installation and cleaning page. 318



MATITA ALLUMINIO 0,5x120  4
 Parte superiore arrotondata / Rounded top.

 **MATITA ALLUMINIO 0000086** PZ 20,90

Parte superiore arrotondata e colorata con resine acriliche.
 Rounded top colored with acrylic resins.

 **MATITA ALLUM. ORO 0008535** PZ 27,90

 **MATITA ALLUM. RAME SCURO 0008534** PZ 27,90

 **MATITA ALLUM. WHITE 0000087** PZ 27,90

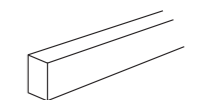
 **MATITA ALLUM. TERRACOTTA 0008530** PZ 27,90

 **MATITA ALLUM. BLU 0008532** PZ 27,90

 **MATITA ALLUM. VERDE 0008531** PZ 27,90

 **MATITA ALLUM. ARDESIA 0008533** PZ 27,90

 **MATITA ALLUM. BLACK 0000088** PZ 27,90



MATITA ALLUMINIO 0,5x120  4
 Parte superiore piatta colorata in bagno galvanico / Flat top colored in galvanic bath.

 **MATITA ALLUM. BRONZO 0000557** PZ 34,90

 **MATITA ALLUM. RAME 0000556** PZ 34,90

* La non perfetta continuità di linee, rilievi o motivi grafici tra piastrelle adiacenti è naturale conseguenza del processo produttivo, pertanto non costituisce un vizio del prodotto.
 Any variations in graphic designs or textures between adjacent tiles are a natural consequence of the manufacturing process and do not constitute a product defect.

PASTA BIANCA DA RIVESTIMENTO WHITE BODY WALL TILES

Classificazione secondo norme UNI EN 14411 (ISO 13006) Allegato L Gruppo BIII
 Classification in accordance with UNI EN 14411 (ISO 13006) Annex L Group BIII

SOLUTIONS

GRES PORCELLANATO
PORCELAIN TILES



WALL & FLOOR - PAVIMENTI E RIVESTIMENTI

SOLUTIONS

LEVEL 302
FACTORY 304



LEVEL BLACK

| PEZZI SPECIALI / SPECIAL TRIMS | LEVEL IVORY | LEVEL GREY | LEVEL SILVER | LEVEL BLACK |
|---|--|---|---|--|
|  BATTISCOPA 6,5x60,4 PZ 7,90 \oplus 10 |  LEVEL IVORY LENO1051 |  LEVEL GREY LENO1151 |  LEVEL SILVER LENO1101 |  LEVEL BLACK LENO1201 |
| DECORI / DECORATIVE | LEVEL IVORY | LEVEL GREY | LEVEL SILVER | LEVEL BLACK |
|  MOS. QUADRETTI 30x30 F 101,90 \oplus 4 | LEVEL IVORY LERO9051 | LEVEL GREY LERO9151 | LEVEL SILVER LERO9101 | LEVEL BLACK LERO9201 |

GRES PORCELLANATO A MASSA COLORATA FULL BODY COLORED PORCELAIN

Classificazione secondo norme UNI EN 14411 (ISO 13006) Allegato G-Gruppo B1a GL
 Classification in accordance with UNI EN 14411 (ISO 13006) Annex G-Group B1a GL




IVORY



| | | | |
|-----------|-----------|----------|---------|
| 60,4x60,4 | nat. | LENO1050 | F 30,50 |
| 60x60 | nat rett. | LERO105A | F 35,90 |
| 30x60,4 | nat. | LENO3050 | F 28,90 |
| 30x60 | nat rett. | LERO305A | F 33,90 |

GREY



| | | | |
|-----------|-----------|----------|---------|
| 60,4x60,4 | nat. | LENO1150 | F 30,50 |
| 60x60 | nat rett. | LERO115A | F 35,90 |
| 30x60,4 | nat. | LENO3150 | F 28,90 |
| 30x60 | nat rett. | LERO315A | F 33,90 |




30x30 \oplus 4
 MOS. BRICK LEVEL IVORY/GREY
 LERO9052 rett. PZ 17,90

SILVER



| | | | |
|-----------|-----------|----------|---------|
| 60,4x60,4 | nat. | LENO1100 | F 30,50 |
| 60x60 | nat rett. | LERO110A | F 35,90 |
| 30x60,4 | nat. | LENO3100 | F 28,90 |
| 30x60 | nat rett. | LERO310A | F 33,90 |

BLACK



| | | | |
|-----------|-----------|----------|---------|
| 60,4x60,4 | nat. | LENO1200 | F 30,50 |
| 60x60 | nat rett. | LERO120A | F 35,90 |
| 30x60,4 | nat. | LENO3200 | F 28,90 |
| 30x60 | nat rett. | LERO320A | F 33,90 |



30x30 \oplus 4
 MOS. BRICK LEVEL SILVER/BLACK
 LERO9102 rett. PZ 17,90



FACTORY SILVER


| | | | | |
|--|--|--|---|---|
|  | BATTISCOPA RETT. 5,5x60 PZ 7,90 ⊕ 10 |  <p>FACTORY TAUPE</p> <p>0001284</p> |  <p>FACTORY IVORY</p> <p>0001286</p> |  <p>FACTORY SILVER</p> <p>0001287</p> |
| | PEZZI SPECIALI / SPECIAL TRIMS | | | |

GRES PORCELLANATO A MASSA COLORATA FULL BODY COLORED PORCELAIN

Classificazione secondo norme UNI EN 14411 (ISO 13006) Allegato G-Gruppo BIa GL
 Classification in accordance with UNI EN 14411 (ISO 13006) Annex G-Group BIa GL



TAUPE



| | | | |
|-------|-----------|----------------|---------|
| 60x60 | nat rett. | 0001141 | F 35,90 |
| 30x60 | nat rett. | 0001145 | F 33,90 |

IVORY

9 mm



| | | | |
|-------|-----------|----------------|---------|
| 60x60 | nat rett. | 0001143 | F 35,90 |
| 30x60 | nat rett. | 0001147 | F 33,90 |

SILVER



| | | | |
|-------|-----------|----------------|---------|
| 60x60 | nat rett. | 0001144 | F 35,90 |
| 30x60 | nat rett. | 0001148 | F 33,90 |



**COLLANTI E SIGILLANTI PER L'EDILIZIA
BUILDING ADHESIVES AND SEALANTS**

Entrata a far parte del Gruppo ABK nel 2015, Hardkoll è un'industria chimica specializzata nello sviluppo e nella produzione di soluzioni per l'edilizia che vuole porsi sul mercato come un partner attento in grado di fornire soluzioni complete per il mondo edile.

Ordinare Hardkoll oggi significa:

- avere a disposizione una gamma di prodotti sviluppati appositamente per le collezioni ABK che ne garantiscono il miglior risultato tecnico ed estetico
- includere i prodotti Hardkoll insieme ai materiali ABK in un unico ordine e un'unica fatturazione
- convenienza nei costi di trasporto: i prodotti Hardkoll potranno essere caricati unitamente ai prodotti ABK presso lo stesso magazzino logistico
- assistenza tecnica specializzata
- prodotti certificati che coprono tutte le casistiche di posa

COLLANTI PER EDILIZIA

Gli adesivi edilizi sono un insieme di sostanze naturali o sintetiche, che, opportunamente applicate, sono capaci di far aderire fra loro superfici di materiali uguali o diversi.

L'azione degli adesivi deriva da fattori interni (composizione, proprietà chimiche delle sostanze utilizzate) ed esterni (condizioni atmosferiche – ambiente umido/asciutto – materiali da incollare – ceramica/pietra naturale/ricomposti – supporto sul quale incollare – massetto/ moquette/laminato – destinazione finale – pavimento/rivestimento/interni/esterni): tali fattori ne determinano la composizione chimica e dunque le differenti tipologie. In generale possiamo affermare che ciascuno di essi viene identificato con una lettera ed un numero in progressione, che ne determina l'upgrade di prestazione: sono tutti universalmente validi.

C1: collante a base cementizia, basico (per materiale ceramico poroso/assorbente o bicottura).

C2: collante a base cementizia migliorato (per materiali ceramici non assorbenti).

F: collante a presa rapida (fast). E' utilizzato per esempio in condizioni di cantiere particolari e in tutte quelle situazioni che richiedono rapidità di intervento.

T: il collante ha un comportamento fittotropico (ovvero antiscivolo): dunque particolarmente apprezzato per la posa su parete di materiali di grandi formati e/o spessori maggiorati).

E: tempo aperto allungato (extended) ovvero il tempo massimo entro il quale il materiale può essere posato dopo l'applicazione dell'adesivo.

S1: il collante è deformabile (stretchy) ovvero ammortizza le tensioni termiche delle piastrelle e della superficie di posa senza danneggiare la superficie installata.

S2: variante migliorata della precedente.

Tutte queste caratteristiche possono coesistere e combinarsi fra loro, dando vita a variegate tipologie.

Il collante è l'ultimo strato prima del materiale scelto per la pavimentazione (legno, materiale ceramico, pietra naturale, etc) e contribuisce alla solidità del pavimento stesso: bisogna dunque non solo applicarlo con cura ma anche e soprattutto scegliere la tipologia idonea al materiale e al cantiere.

As part of the ABK Group since 2015, Hardkoll is a chemical manufacturer qualified in the development and production of building solutions. Hardkoll aims to be a reliable partner able to supply complete systems for buildings.

Today, placing an order of Hardkoll products means:

- A wide range of products specifically developed on ABK collections, guaranteeing the best technical and aesthetic result
- One loading and one invoice together with ABK materials
- Transport costs convenience: Hardkoll products can be loaded together with ABK products at the same logistic warehouse
- Technical support
- Certified products for all laying solutions

BUILDING ADHESIVES

Building adhesives are a mix of chemicals or natural substances providing or promoting adhesion.

Adhesives strength is depending on 2 different features: internal (chemical composition and chemical properties of the substances) and external (weather conditions - damp/dry room – materials to glue – ceramics/quarry stones/wood-rest where materials have to be glued - screed/ carpet/ laminate – end use – floor/wall,interiors/exteriors). All these set out the chemical composition and the varieties. The different kind of binding materials are identified by an alphabetical letter and a progressive number, specifying the upgrading performance.

C1: cement glue (for absorbing ceramic materials).

C2: improved cement glue (for not absorbing ceramic materials).

F: fast glue (usually less than 30 minutes); used whenever and wherever fast action is required, even during winter in order to prevent the freezing of the water.

T: fittotropic glue, i.e. antigrip (used for big sizes or extra thick wallcoverings).

E: open extended time (maximum time limit to fix down the material after the adhesive film application).

S1: stretchy glue i.e. thermal and shock absorber .

S2: highly stretchy glue (improved S1 glue).

All these, can be mixedtogether, giving out several types in return.

Binding materials are the last layer before tiles and support the firmness of the floor itself: it is crucial to select the proper one and to apply them properly.

COLLANTI PER EDILIZIA / BUILDING ADHESIVES

Hardkoll consiglia: / Hardkoll suggests:



BAUFLEX: classificazione C2TE idoneo per la posa di qualsiasi formato di gres, anche in sovrapposizione di piastrelle preesistenti.
BAUFLEX: C2TE suggested for fine stone porcelainware, even for overlapping in case of existing floor.

BAUFLEX
 BIANCO/WHITE **AD200M** € 0,88/kg
 GRIGIO/GREY **AD210M** € 0,86/kg

Per tutti i formati
For all sizes



+30: classificazione C2TES1, ideale per la posa di piastrelle ceramiche di grande formato e/o basso spessore: la sua formula permette una resa del 30% maggiore rispetto agli altri adesivi equivalenti.
+30: C2TES1: suggested for laying extra thin big ceramic slabs; the enriched formula allows a 30% better performance compared to other equivalent adhesives.

+30
 BIANCO/WHITE **AD330M** € 1,10/kg
 GRIGIO/GREY **AD331M** € 1,00/kg

Per grandi formati e/o basso spessore
For extra thin big ceramics slabs



+30 S2: classificazione C2TES2, ideale per la posa di piastrelle ceramiche di grande formato e/o basso spessore: la sua formula permette una resa del 30% maggiore rispetto agli altri adesivi equivalenti.
+30 S2: Adhesive C2TES2, for laying extra thin big ceramic slabs; the new formula allows a 30% better performance compared to other equivalent adhesives.

+30 S2
 BIANCO/WHITE **AD332M** € 1,30/kg
 GRIGIO/GREY **AD333M** € 1,20/kg

Per grandi formati e/o basso spessore
For extra thin big ceramics slabs



BAUPRIMERGRIP: primer che migliora l'adesione di adesivi, rasanti e autolivellanti cementizi su supporti difficili e poco assorbenti.
BAUPRIMERGRIP: primer improving the adhesion of adhesives, plasters and self-leveling on not absorbing supports.

BAUPRIMERGRIP
AT1212 € 9,00/kg



BAUFLEX MAXI S1: classificazione C2TES1, grazie alla dimensione maggiorata del granello, è ideale per i materiali di spessore maggiorato da esterno (20 mm)
BAUFLEX MAXI S1: C2TES1 suggested for special thick materials for outdoors (20 mm)

BAUFLEX MAXI S1
 BIANCO/WHITE **AD260M** € 1,06/kg
 GRIGIO/GREY **AD280M** € 1,00/kg

Per spessorati da esterno
For outdoor thick materials



+30 FAST: classificazione C2FTES1, si tratta di un collante a presa rapida già calpestabile dopo 4 ore.
+30 FAST: Adhesive: C2FTES1 a fast adhesive ready already 4 hours after the first application.

+30 FAST
 BIANCO/WHITE **AD334M** € 1,20/kg
 GRIGIO/GREY **AD335M** € 1,10/kg

Per grandi formati e/o basso spessore
For extra thin big ceramics slabs



BAULITE S2: classificazione C2TES2, grazie alla nanotecnologia utilizzata, con un sacco di 15 kg si riesce a posare lo stesso quantitativo di materiale rispetto ad un sacco tradizionale (25 kg).
BAULITE S2: C2TES2 thanks to the nanotechnology, a 15 kg bag ensures the same performance of a 25 kg bag.

BAULITE S2
 BIANCO/WHITE **AD340M** € 2,25/kg
 GRIGIO/GREY **AD341M** € 2,10/kg

STUCCO PER FUGHE

Lo stucco è un sigillante riempitivo per fughe e può essere più o meno idrorepellente e a base o cementizia o epossidica.
 CG2: a base cementizia migliorata, ad elevata resistenza all'abrasione e basso assorbimento di acqua.
 RG: a base epossidica, ad elevata resistenza all'abrasione.

GROUT SEALANT

Grout is a joint filling seal and can be waterproof and cement or epoxy based.
 CG2: improved cement based grout, abrasion resistant and water low absorption.
 RG: high abrasion resistance and epoxy based.



KROMOS 08: ideale per fughe sottili, materiali rettificati; presenta una finitura particolarmente liscia.
KROMOS 08: smooth thin grout for rectified tiles.

KROMOS 08

* = 1,90 €/kg
 ** = 2,13 €/kg
 *** = 2,32 €/kg



BAUNET: soluzione per la pulizia di piastrelle e giunti cementizi
BAUNET: cleaning solution for tiles and groutings

BAUNET

5L **AT1302** € 2,6/kg
 1L x 12 **AT1301** € 3,50
 1KG x 12 **AP1301** € 9,50

Kromos 08 e BauPoxy HD10 presentano oggi una nuova gamma di cromie sviluppate appositamente per i materiali ABK, assicurando così un'eccellente resa estetica.
 Kromos 08 and BauPoxy HD10 introduce a new colour range specifically developed for ABK products, ensuring an excellent final look

| | | | | | |
|-------------|------------------------------------|--------------|------------------------------------|----------|-------------------------------------|
| BIANCO | KROMOS SI124B ** BAUPOXI PP124P | ARDESIA | KROMOS SI152B *** | TORTORA | KROMOS SI153B *** |
| GRIGIO LUCE | KROMOS SI120B * BAUPOXI PP120P | ANTRACITE | KROMOS SI122B * | NOCCIOLA | KROMOS SI143B *** BAUPOXI PP143P |
| PERLA | KROMOS SI150B *** | NERO | KROMOS SI140B ** BAUPOXI PP140P | AVANA | KROMOS SI154B *** |
| MANHATTAN | KROMOS SI123B * BAUPOXI PP123P | AVORIO | KROMOS SI126B ** | TABACCO | KROMOS SI133B *** |
| BETULLA | KROMOS SI151B *** | JASMIN | KROMOS SI125B ** | MARRONE | KROMOS SI134B *** BAUPOXI PP134P |
| CEMENTO | KROMOS SI121B * BAUPOXI PP121P | BAHAMA BEIGE | KROMOS SI129B ** BAUPOXI PP129P | NOCE | KROMOS SI155B *** |

IMPERMEABILIZZANTE

L'impermeabilizzante è una guaina che si posa sopra il massetto allo scopo di proteggerlo dall'acqua: per la sua stesura è necessario che il sottofondo sia perfettamente asciutto.

SEALING

Sealing is a film that has to be fixed on the concrete to protect it from water; it has to be used on backgrounds perfectly dried.



BAU720 (A+B): impermeabilizzante bicomponente, idoneo per l'impermeabilizzazione di terrazzi, balconi, box doccia, piscine.
BAU720 (A+B): Two-component waterproofing product, suitable for waterproofing terraces, balconies, showers, swimming pools.

BAU720 (A+B)
 GRIGIO 33 KG **PP100N** € 2,78/kg




Hidro 1K: impermeabilizzante monocomponente ad alta resa fibrorinforzato a base di leganti idraulici, inerti alleggeriti.
Hidro 1K: One-component, high-performance fiber-reinforced waterproofing product based on hydraulic binders, lightened aggregates.

HIDRO 1K
 GRIGIO 15 KG **PP210N** € 4,70/kg

| COLLEZIONE COLLECTION | COLORE COLOUR | CODICE SIGILLANTE SEALANT CODE |
|--------------------------|------------------|-----------------------------------|
| ALPES | Lead | SI121B kromos cemento |
| ALPES RAW | Grey | SI150B kromos perla |
| | Ivory | SI120B kromos grigio luce |
| | Sand | SI120B kromos grigio luce |
| | Grey | SI150B kromos perla |
| ATLANTIS | Smoke | SI122B kromos antracite |
| | Sand | SI123B kromos manhattan |
| | Moon | SI120B kromos grigio luce |
| | Concrete Moon | SI120B kromos grigio luce |
| BLEND | Concrete Ash | SI150B kromos perla |
| | Concrete Grey | SI121B kromos cemento |
| | Concrete Iron | SI122B kromos antracite |
| | Dots Multiwhite | SI120B kromos grigio luce |
| | Dots Multiblack | SI140B kromos nero |
| | Dots Taupe | SI123B kromos manhattan |
| | Dots Grey | SI121B kromos cemento |
| | CHROME | White |
| Black | | SI140B kromos nero |
| CROSSROAD | White | SI124B kromos bianco |
| CHALK/WOOD | Sand | SI150B kromos perla |
| | Grey | SI150B kromos perla |
| | Smoke | SI152B kromos ardesia |
| | Coal | SI140B kromos nero |
| | Amber | SI143B kromos nocciola |
| | Tan | SI151B kromos betulla |
| DOCKS | Silver | SI150B kromos perla |
| | Grey | SI152B kromos ardesia |
| | Black | SI122B kromos antracite |
| | White | SI120B kromos grigio luce |
| | Bone | SI153B kromos tortora |
| | Warm | SI123B kromos manhattan |
| DOLPHIN | Grey | SI123B kromos manhattan |
| | Moon | SI123B kromos manhattan |
| | Milk | SI153B kromos tortora |
| | Coal | SI122B kromos antracite |
| | Oak | SI152B kromos ardesia |
| | Clay | SI154B kromos avana |
| DOWNTOWN | Ash | SI123B kromos manhattan |
| | Ecru | SI153B kromos tortora |
| | Earth | SI121B kromos cemento |
| | Ivory | SI120B kromos grigio luce |
| | Graphite | SI122B kromos antracite |

| COLLEZIONE COLLECTION | COLORE COLOUR | CODICE SIGILLANTE SEALANT CODE |
|--------------------------|------------------|-----------------------------------|
| ECO CHIC | Almond | SI123B kromos manhattan |
| | Naturale | SI150B kromos perla |
| | Avana | SI150B kromos perla |
| | Brown | SI152B kromos ardesia |
| FOSSIL | Brown | SI123B kromos manhattan |
| | Beige | SI153B kromos tortora |
| | Light Grey | SI120B kromos grigio luce |
| | Cream | SI126B kromos avorio |
| | Blue | SI123B kromos manhattan |
| | GHOST | Ivory |
| Rope | | SI150B kromos perla |
| Grey | | SI150B kromos perla |
| Taupe | | SI122B kromos antracite |
| Sage | | SI150B kromos perla |
| Clay | | SI150B kromos perla |
| Jade | | SI121B kromos cemento |
| GRACE | | Alabastro |
| | Marfil | SI129B kromos bahama beige |
| | Pulpis Grigio | SI120B kromos grigio luce |
| | Statuario | SI120B kromos grigio luce |
| INTERNO 9 | Rust | SI152B kromos ardesia |
| | Silver | SI121B kromos cemento |
| | Dark | SI122B kromos antracite |
| | Pearl | SI120B kromos grigio luce |
| | Mud | SI121B kromos cemento |
| | Dune | SI123B kromos manhattan |
| LAB325 | Pearl | SI150B kromos perla |
| | Ash | SI150B kromos perla |
| | Taupe | SI150B kromos perla |
| | Pepper | SI122B kromos antracite |
| NATIVE | Ebony | SI122B kromos antracite |
| | Forest | SI122B kromos antracite |
| | Ash | SI150B kromos perla |
| | Red | SI152B kromos ardesia |
| | Fog | SI152B kromos ardesia |
| | NEST | Beige |
| Oak | | SI150B kromos perla |
| Taupe | | SI150B kromos perla |
| Blue | | SI121B kromos cemento |
| PETRAIA | Rosso | SI121B kromos cemento |
| | Rosso | SI122B kromos antracite |
| | Colto | SI121B kromos cemento |
| | Ocra | SI121B kromos cemento |
| | Beige | SI129B kromos bahama beige |
| | Almond | SI129B kromos bahama beige |

| COLLEZIONE COLLECTION | COLORE COLOUR | CODICE SIGILLANTE SEALANT CODE |
|--------------------------|----------------------|-----------------------------------|
| RE-WORK | Multi Fog | SI150B kromos perla |
| | Multi Beige | SI153B kromos tortora |
| SENSI GEMS | Crystal | SI120B kromos grigio luce |
| SENSI UP | Taj Mahal | SI120B kromos grigio luce |
| SENSI | Iceberg | SI120B kromos grigio luce |
| | Titanium Black | SI140B kromos nero |
| | Statuario Apuano | SI124B kromos bianco |
| | Onice beige | SI120B kromos grigio luce |
| | Pietra Grey | SI140B kromos nero |
| | Statuario Ultra | SI124B kromos bianco |
| | Arabesque Silver | SI150B kromos perla |
| | Calacatta Gold | SI124B kromos bianco |
| | Sahara Cream | SI120B kromos grigio luce |
| | Invisible Pearl | SI150B kromos perla |
| | Breccia Melange | SI124B kromos bianco |
| | Statuario Versilia | SI124B kromos bianco |
| | Grand Antique | SI120B kromos grigio luce |
| | Marquina Select | SI140B kromos nero |
| Calacatta Select | SI124B kromos bianco | |
| Statuario White | SI124B kromos bianco | |
| SENSI SIGNORIA | Calacatta Vena Oro | SI120B kromos grigio luce |
| | Port Gold | SI140B kromos nero |
| | Roma Imperiale | SI121B kromos cemento |
| | Siena Grigio | SI150B kromos perla |
| | Lilac Grey | SI150B kromos perla |
| | Labradorite | SI122B kromos antracite |
| SOLERAS | Naturale | SI153B kromos tortora |
| | Beige | SI153B kromos tortora |
| | Avana | SI154B kromos avana |
| | Bianco | SI120B kromos grigio luce |
| | Grigio | SI123B kromos manhattan |
| | Antracite | SI152B kromos ardesia |
| UNIKA | Cream | SI120B kromos grigio luce |
| | Ecru | SI123B kromos manhattan |
| | Bronze | SI121B kromos cemento |
| | Grey | SI150B kromos perla |
| | Smoke | SI152B kromos ardesia |



| | |
|--|-----|
| WIDE | 313 |
| AUTOLEVELING | 318 |
| CONSIGLI DI POSA E PULIZIA / INSTALLATION AND CLEANING ADVICE | 318 |
| CARATTERISTICHE TECNICHE / TECHNICAL CHARACTERISTICS | 321 |
| ECOSOSTENIBILITA' E CERTIFICAZIONI / ECO-SUSTAINABILITY AND CERTIFICATIONS | 325 |
| GUIDA ALLA CONSULTAZIONE / CONSULTATION GUIDE | 325 |
| CONDIZIONI GENERALI DI VENDITA / GENERAL SALES TERMS AND CONDITIONS | 326 |
| IMBALLI / PACKAGING | 329 |

WIDE

SUPERSIZE SLABS

CERAMIC R-EVOLUTION

Il progetto WIDE ABK parte dalla rivoluzionaria tecnologia produttiva CONTINUA+, che permette di produrre lastre in gres porcellanato robuste e leggere allo stesso tempo, grazie allo spessore ridotto di 6 fino alla dimensione record di 160x320 cm. Il nuovo sistema di pressatura prevede la compattazione a secco delle materie prime e consente di ottenere superfici particolarmente apprezzabili sia per la qualità estetica che per le performance tecniche.

ABK's WIDE collection consists of tough yet lightweight porcelain slabs with a thickness of just 6 and a record size of 160x320 cm produced using the revolutionary CONTINUA+ technology. The new pressing system involves dry compaction of raw materials and is able to produce surfaces that combine excellent aesthetic quality with outstanding technical performance.



WIDE & STRONG

WIDE è perfettamente idoneo sia per il rivestimento che per la pavimentazione, in ambito residenziale e commerciale. Lo spessore 6 mm consente di mantenere un'ottima resistenza al carico di rottura reale.

WIDE is ideal as both a floor and wall covering in residential and commercial projects. The 6 mm thickness enables it to maintain excellent breaking strength in real situations.



LITE GOES WIDE

Lo spessore 6 mm consente di ridurre il peso per mq con interessanti vantaggi in termini di maneggevolezza e movimentazione.

The 6 thickness results in a reduced weight per square metre, bringing significant advantages in terms of ease of working and handling.



WIDE IS LEVELING

La combinazione fra impasto ad elevata plasticità, spessore e grande dimensione, dona particolare elasticità al prodotto, per ottenere risultati di posa sempre impeccabili.

The combination of a body with high plasticity, thickness and dimensions makes for a highly elastic product that delivers consistently flawless results.



EASY AS WIDE

La formulazione dell'impasto, unita alla compattazione a secco e alla cottura in forni di nuova concezione, genera un gres particolarmente facile da tagliare e lavorare.

The chemical formulation of the body combined with the raw material dry compaction process produces a porcelain slab that is easy to cut and work with.



WIDE MEANS GREEN

L'impasto contiene il 40% minimo di materie prime di qualità recuperate da altri processi produttivi, per questo i prodotti WIDE possono essere accreditati all'interno del sistema internazionale LEED.

As the body contains a minimum of 40% high-quality raw materials recycled from other production processes, WIDE collection products qualify for LEED international certification.

PESO WEIGHT

ABK 9 mm = 19,5 Kg x mq
ABK 6 mm = 15,0 Kg x mq

| | | | |
|---|---|---------------------|----------|
| indicatore di flessibilità flexibility index | deflessione massima sotto carico di 350 N maximum deflection under load of 350 N | lato/lenght 2400 mm | > 50 mm |
| | | lato/lenght 2800 mm | > 70 mm |
| | | lato/lenght 3200 mm | > 100 mm |

NEW DIMENSIONS

Uno degli obiettivi del progetto WIDE è quello di fornire un materiale ceramico tecnologicamente avanzato facilmente utilizzabile in contesti anche molto diversi, per dimensione e per destinazione d'uso. WIDE è un vero e proprio programma di formati, tutti rettificati, pensati per coprire a 360° le esigenze legate alla progettazione, a partire dagli spazi residenziali, fino alle grandi opere in ambito pubblico e commerciale.

One of the aims of the WIDE project is to supply a hi-tech ceramic material that is easy to use in very different sizes and applications. WIDE comes in a large selection of sizes, all rectified, ideal for uses ranging from residential through to large-scale works in public and commercial spaces.

EVERYWHERE YOU LIKE

Tenendo conto delle principali qualità del materiale, tra cui la robustezza, la resistenza agli sbalzi termici, oltre allo spessore contenuto e alla facilità di lavorazione, le grandi lastre WIDE ampliano la destinazione d'uso del gres porcellanato. Sempre meno fughe e sempre più spazio alla creatività di progettisti e interior designers, che grazie ai prodotti WIDE possono apprezzare la versatilità di una ceramica senza più confini.


Taking account of the material's key qualities, including strength, thermal shock resistance, low thickness and ease of working, the WIDE large-size slabs extend the fields of use of porcelain. The WIDE collection has fewer joints while giving enormous creative freedom to architects and interior designers, who appreciate the versatility of this ceramic surface without limits.



PAVIMENTI INTERNI
INDOOR FLOORS



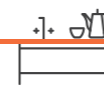
RIVESTIMENTI INTERNI
INDOOR WALLS



FACCIADE ESTERNE
INCOLLATE E VENTILATE
GLUED AND VENTILATED
EXTERIOR FAÇADES



PAVIMENTI AREE ESTERNE
OUTDOOR FLOORS



PIANI LAVORO CUCINE
KITCHEN COUNTERTOPS



TOP E FINITURE PER
AMBIENTI BAGNO
BATHROOM VANITY TOPS
AND SHELVES



ELEMENTI DI ARREDO E
DESIGN PER INTERNI
INTERIOR FURNISHING
AND DESIGN ELEMENTS

POSA MOVIMENTAZIONE DELLE LASTRE

Durante le verifiche preliminari sul cantiere è opportuno accertare anche la possibilità di movimentare facilmente le lastre all'interno dei locali di posa. Tutti i formati che superano i 100 cm sia di lunghezza che di larghezza devono essere maneggiati da 2 posatori. Per una corretta gestione delle lastre, a partire dalla fase di apertura degli imballi, è necessario avvalersi di dispositivi idonei per la movimentazione.

Per la movimentazione manuale e la successiva posa in opera delle lastre WIDE 160x320, al fine di garantire la sicurezza per gli operatori e l'integrità del materiale, è vivamente consigliato l'utilizzo di barre di movimentazione con ventose. **1**

Per gli altri formati WIDE inferiori può essere sufficiente l'utilizzo delle sole ventose. **2**

Gli appositi carrelli di movimentazione sono ideali sul cantiere come "magazzino" per una o più lastre, oltre che per effettuare in totale sicurezza l'operazione di spalmatura dell'adesivo sul retro della lastra. **3**

LAYING HANDLING THE SLABS

When performing a preparatory inspection of the site, it is important to check whether the slabs can be handled easily in the installation area. All sizes in excess of 100 cm in either direction must be handled by 2 installers. Always use proper handling equipment to handle the slabs, from unpacking onwards.

When handling and laying WIDE 160x320 cm slabs by hand, use handling bars with suction cups to safeguard both the material and the installers themselves. **1**

For smaller WIDE sizes, it may be sufficient to use just suction cups. **2**

Handling carts are ideally suited for holding slabs on site as well as for applying the adhesive to the back of the slab in total safety. **3**



TAGLIO DELLE LASTRE

È opportuno effettuare le operazioni di taglio su una superficie piana, stabile e planare. È consigliato l'utilizzo di guide da taglio professionali con carrello incisore. **4**

Una volta rimossa la lastra dall'imballo e posizionata sul piano di lavoro segnare alle due estremità la dimensione da asportare. Posizionare e bloccare la guida di taglio, tenendo conto della distanza del disco di taglio. **5**

Incidere le estremità della lastra per circa 5 cm spingendo il carrello di incisione dall'interno verso l'esterno, procedere poi con l'incisione della lastra avendo cura di esercitare una pressione ed un avanzamento del carrello costanti per tutta la lunghezza del taglio.

Traslare la lastra in modo da portare la linea di incisione al di fuori del piano di lavoro di circa 5/10 cm.

Rimuovere la guida di incisione ed iniziare l'operazione di troncatura posizionando l'apposita pinza in corrispondenza della linea incisa; esercitare una pressione leggera e progressiva verso il basso. Quest'operazione risulterà molto semplice in quanto i prodotti Wide sono privi di tensionature e per questo facilmente lavorabili. **6**

A questo punto si può procedere con la finitura, che dovrà essere effettuata utilizzando gli appositi tamponi diamantati o in alternativa mediante dischi resinosi abrasivi. **7/8**

CUTTING THE SLABS

We recommend cutting the slabs on a flat, stable surface (table). Use professional cutting guides with a cutting slide. **4**


Remove the slab from its packaging and place it on the table, then mark the cut at both ends. Locate and lock the cutting guide (make sure to account for the cutting disk offset). **5**

Cut the ends of the slab by pushing the slide about 5 cm from the interior to the edge of the slab, then cut the slab in a single smooth, even stroke at constant pressure.

Slide the slab so that the cut line is about 5 to 10 cm beyond the edge of the table.

Remove the cutting guide and shear off the excess material with the clamp located at the cut line; exert gradual, light pressure downwards. This is made particularly easy by the fact that Wide products have no tensioning and are thus easy to work. **6**

You can now finish the slab using diamond pads or abrasive resin disks. **7/8**



TAGLI A L/SCASSI/ FORI RETTANGOLARI


Una volta tracciata sulla lastra la porzione da asportare è opportuno eseguire, in corrispondenza del punto di congiunzione delle linee, fori di diametro 6/8 mm con foretti diamantati a umido o a secco. **9**

Congiungere poi i fori mediante una smerigliatrice angolare equipaggiata con disco diamantato (diametro max. 125 mm) **10**

CUTS L CUTS / RECESSED CUTS / RECTANGULAR HOLES

Once you have marked the cut on the slab, drill through the corners of the cut with a dry or wet 6 or 8 mm diamond bit. **9**

Now join up the holes with an angle grinder fitted with a diamond disk (maximum dia. 125 mm) **10**



INCOLLAGGIO

Le lastre WIDE richiedono l'utilizzo della tecnica a doppia spalmatura, ovvero il collante dev'essere applicato sia sul fondo di posa che sul retro della lastra. **11**

Si consiglia l'utilizzo di adesivo in polvere a base cementizia a letto pieno di classe C2F (E) S1 /S2 come Baulite S2 di Hardkoll. **12**

Assicurarsi che la superficie da rivestire sia consistente, planare, priva di polvere e di untoi/grassi, così come è bene rimuovere le polveri che possono trovarsi a contatto delle lastre. Stendere il collante sulla superficie da rivestire con spatola a denti inclinati con dente minimo di 8mm con movimenti lineari e mai circolari.

Stendere il collante sul retro della lastra con spatola dentata mai inferiore a 5 mm (tenendo conto che la somma delle spatole utilizzate per sottofondo e lastra dev'essere compresa fra i 13 e i 14mm).

Per garantire la perfetta posa dei prodotti WIDE occorre far defluire per vibrazione le bolle d'aria che si possono formare fra la lastra e l'adesivo fino a ottenere il "letto pieno" di collante. Per fare ciò è consigliabile avvalersi di un battitore manuale in gomma oppure utilizzare gli appositi dispositivi elettrici batti-piastrelle. **13/14**

In relazione al grande formato è consigliato l'utilizzo di distanziali livellanti facendo attenzione che lo strato di adesivo fra lastra e massetto sia almeno di 4 mm, per evitare interruzioni nella massa adesiva. **15/16**

La fuga minima consigliata, in relazione alla posizione dei giunti di dilatazione, è di 2 mm. Nel caso di pareti e pavimenti a contatto, da posare entrambi con lastre ceramiche, è indispensabile rispettare questa larghezza minima per garantire un perfetto risultato nel tempo. A rivestimento è possibile realizzare fughe inferiori in base alle opportune verifiche tecniche da effettuarsi sul cantiere. Le fughe dovranno essere riempite per almeno i 2/3 dello spessore con l'apposito sigillante, pertanto occorre prestare attenzione all'eventuale presenza di residui di adesivo all'interno.

GLUING

WIDE slabs must be back-buttered; in other words, the adhesive must be applied both to the substrate and the back of the slab. **11**

We recommend using a cement-based full bonding powder adhesive, Class C2F (E) S1/S2, such as Hardkoll Baulite S2. **12**

Make sure the surface is stable, flat, clear of grease and dust, and also wipe off any dust on the back of the slab.

Apply the adhesive to the surface with an angled tooth trowel (at least 8 mm), in a linear motion (never in circles).

Apply the adhesive to the back of the slab with a toothed trowel (at least 5 mm); note that the sum of the trowel sizes used for the slab and substrate must be 13 - 14 mm.

To ensure perfect installation of WIDE products, use vibration to eliminate any bubbles between the slab and the adhesive to obtain a full bonding effect. Use either a rubber mallet or electric tile vibrator for this purpose. **13/14**

When installing large sizes, we recommend using levelling spacers; the layer of adhesive between the slab and the substrate must be at least 4 mm thick to ensure continuity. **15/16**

The expansion joint between slabs should be at least 2 mm wide. For contact walls and floors, both installed with ceramic slabs, this minimum dimension must be used to ensure a long-lasting result. A smaller joint width is possible when installing walls, following technical inspection on site. The joints must be filled to at least 2/3 of their depth with sealant; take care to remove all adhesive from the joint first.



Indicazioni tecniche sviluppate in collaborazione con Assoposa.
Technical instructions developed in collaboration with Assoposa.



LOGISTICA NUOVI SISTEMI DI IMBALLO

L'innovazione della gamma WIDE si esprime anche attraverso la parte logistica del progetto. ABK Group rivoluziona il sistema di imballaggio delle lastre ed è a oggi l'unica azienda che ha portato il sistema a cavalletto impilabile alla dimensione di cm 75x246x149, 75x284x147,5, 75x168x109 e 75x26x200.

Questi i principali vantaggi offerti:

- essendo impilabile permette di ottimizzare gli spazi all'interno dei magazzini.*
- la profondità di 75 cm consente di sfruttare a pieno il volume di carico dei container (3 pallets ne occupano perfettamente la larghezza).
- Il posizionamento verticale del prodotto garantisce una maggiore protezione delle lastre durante le fasi di trasporto.
- facilita le operazioni sul cantiere in quanto le lastre si trovano già posizionate in verticale, il materiale è facilmente ispezionabile e removibile per l'installazione.
- le dimensioni complessive del cavalletto consentono maggiori spazi di manovra all'interno dei locali di posa rispetto alle casse tradizionali e agevolano il sollevamento del materiale mediante mezzi meccanici (gru-montacarichi).
- è caratterizzato da un sistema di regettatura che consente di liberare anche 1 solo collo alla volta, senza compromettere la stabilità del materiale che rimane sul pallet, evitando così il rischio di rotture. Le lastre dovranno essere liberate rispettando la sequenza opposta rispetto a quella con cui sono state confezionate, quindi iniziando dall'ultimo collo regettato.


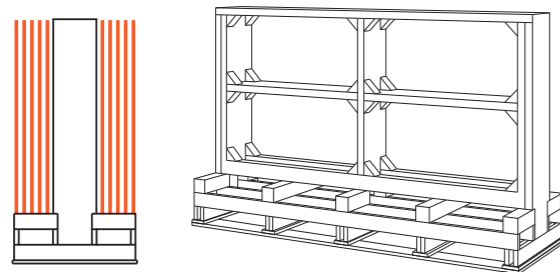
LOGISTICS NEW PACKAGING SYSTEMS

Innovation in the WIDE range is also reflected in the project's logistics. ABK Group has revolutionised the packaging of ceramic slabs and is the only company to have expanded the stacking rack pallet system to the 75x246x149, 75x284x147,5, 75x168x109 e 75x26x200 cm size.

This has the following advantages:

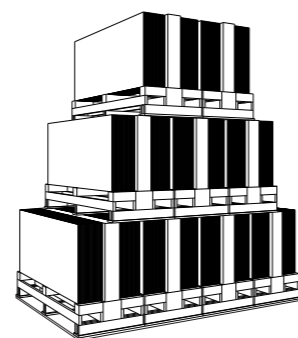
- stacking optimises the use of space in warehouses.*
- the 75 cm depth enables full use of container load space (3 pallets fit perfectly side by side). The vertical positioning of the product better protects the slabs during shipping.
- it facilitates work on site, since the slabs are already positioned vertically, making the material easy to inspect and remove for installation.
- the overall size of the rack pallet provides greater space for manoeuvring in the installation area in comparison with conventional crates, and also makes it easier to lift the slabs mechanically (with a crane or lift).
- the rack pallet system employs strapping which allows the user to remove a single package at a time without affecting the stability of the other packages on the pallet, thus minimising the risk of breakage. The slabs must be released from the packaging by reversing the packaging sequence, i.e. starting with the last package to have been strapped on.

Cavalletto impilabile Stackable Rack pallet



Modalità di trasporto consigliata per ottenere la massima visibilità.

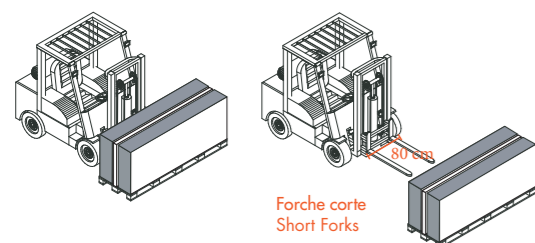
Recommended transport system for maximum visibility.



*Esempio di sovrapposizione del rack pallet con il formato 80x160.

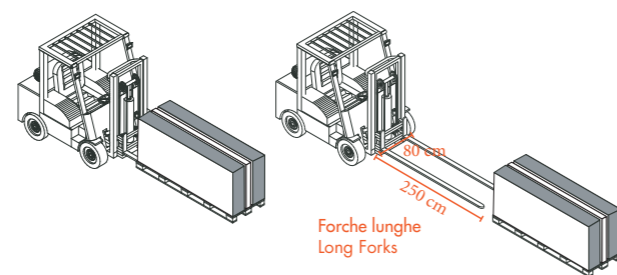
*Example of stacked rack pallets with the 80x160 cm size.

Carico su Camion Truck loading



Forche corte
Short Forks

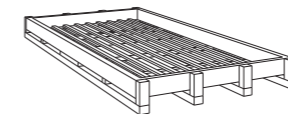
Carico su Container Container loading



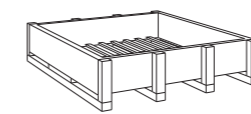
Forche lunghe
Long Forks

Cassa

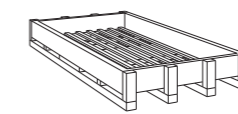
Crate
Impilabile Stackable



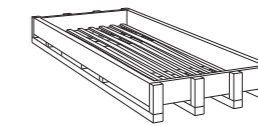
Ingombro Size 174x345x27,5
(160x320 RETT/LUX)
€ 130,00



Ingombro Size 174x185x42,5
(160x160 RETT/LUX)
€ 90,00



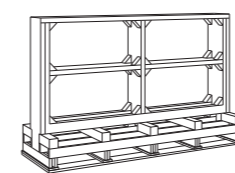
Ingombro Size 134x265x36
(120x240 RETT/LUX)
€ 100,00



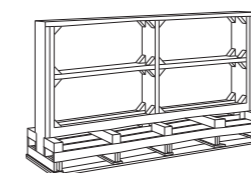
Ingombro Size 144x291x34
(120x280 LUX)
€ 115,00

Cavalletto

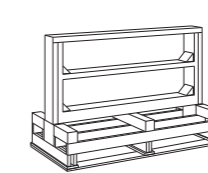
Rack pallet
Impilabile Stackable



Ingombro Size 75x246x149
(120x240 RETT)
€ 120,00



Ingombro Size 75x284x147,5
(120x280 RETT)
€ 135,00




Ingombro Size 75x168x109
(80x160 RETT)
€ 50,00




Ingombro Size 75x50x200
(26x200 RETT)

Cavalletto per containers


Rack pallet for containers
Non impilabile Not stackable



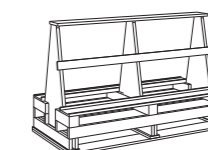
Ingombro Size 75x330x201
(160x320 RETT/LUX)
€ 235,00




Ingombro Size 75x170x201
(160x160 RETT/LUX)
€ 170,00



Ingombro Size 75x288x161
(120x280 RETT/LUX)
€ 210,00



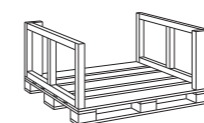
Ingombro Size 75x250x161
(120x240 RETT/LUX)
€ 190,00



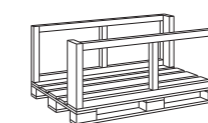
Ingombro Size 75x130x149
(120x120 RETT./LUX)

Pallet con sponde

Pallet with sides
Impilabile Stackable

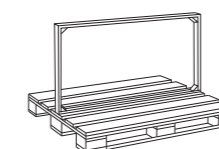


Ingombro Size 122x143x70
(120x120 LUX)

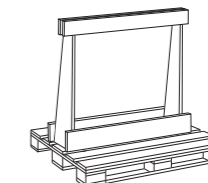


Ingombro Size 99x162x70
(80x160 LUX)

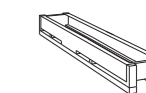
PALLET PER ORDINI AL VENDUTO PICKING ORDER PALLET



Ingombro Size 80x130x60
(60x120 30x120 80x80)
VERTICALE/VERTICAL



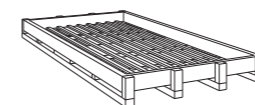
Ingombro Size 80x130x120
(120x120) VERTICALE/VERTICAL
€ 25,00



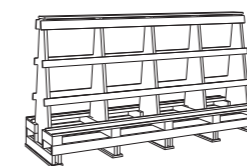
Ingombro Size 34x217x37
(26x200 RETT)

Su richiesta imballo standard con scatole orizzontali senza addebito.
Standard packaging with laying boxes possible without charges.


IMBALLI / PACKAGING 12 MM



Cassa
Crate
Ingombro Size 174x345x27,5
(163,5x323)
€ 130,00



Cavalletto container legno A - frame
Container Rack pallet wood A - frame
Ingombro Size 75x330x201
(163,5x323)
€ 235,00



Cavalletto container metallo A - frame
Container Rack pallet metal A - frame
Ingombro Size 75x330x201
(163,5x323)
€ 400,00

AUTO-LEVELING™

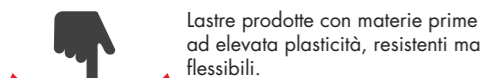


CARATTERISTICHE

Auto-Leveling garantisce la massima facilità di posa ai listoni di grande formato. La tecnologia si basa sull'impiego di impasti a base di materie prime per loro natura altamente stabili e resistenti, ma al tempo stesso ad elevata plasticità, che conferiscono a questa tipologia di prodotti qualità uniche. Il materiale ottenuto, caratterizzato da un minimo grado di convessità, aderisce perfettamente al massetto. Una volta posata, la piastrella si auto-livella, mantenendo una perfetta planarità. La tecnologia Auto-Leveling si applica alle lastre ceramiche nei formati 20x170, 40x170 cm (sp9mm) e 26x200 cm (sp7mm).

CHARACTERISTICS

Auto-Leveling guarantees the maximum ease of installation for large-format planks. The technology uses raw materials that combine stability and strength with high plasticity, giving unique qualities to this type of product. The resultant tiles have a small degree of convexity and bond perfectly to the screed. Once installed, the tiles self-level and maintain perfect flatness. Auto-Leveling technology is used for ceramic tiles in sizes 20x170 cm, 40x170 cm (thickness 9mm) and 26x200 cm (sp7mm).



Ceramic slabs manufactured with highly plastic raw materials, strong and flexible at the same time.



Appoggiate su qualsiasi superficie, anche non perfettamente planare, le lastre si auto-livellano.

Laid on the screed they self-level, even if the surface is not perfectly flat.



Il prodotto auto-leveling agevola la posa tradizionale, si monta senza distanziali livellanti, seguendo qualsiasi schema di posa.

Auto-leveling tiles help the traditional fixing, every installation pattern can be achieved, without leveling spacers.

| | | | |
|---|---|---------------------|---------|
| indicatore di flessibilità flexibility index | deflessione massima sotto carico di 350 N maximum deflection under load of 350 N | lato/length 1200 mm | > 20 mm |
| | | lato/length 1700 mm | > 30 mm |
| | | lato/length 2000 mm | > 50 mm |

AVVERTENZE DI POSA E PULIZIA DECORI

IMPORTANTE: ATTENERSI SEMPRE ALLE INDICAZIONI CONTENUTE NELLE CONFEZIONI.

FASCIA ARDESIA BRONZO / ARDESIA GRIGIO 4x30 cm

Componente pietra naturale: lamina di Ardesia naturale proveniente dall'India, ottenuta attraverso l'uso di tecniche molto particolari ed esclusive. Componente supporto: la pietra è supportata dalla magnesite in lastre che è un inerte, perfettamente stabile, ignifugo, inattaccabile da muffe e funghi e resistente a tutti gli acidi di uso domestico. Posa in opera e stuccatura: si possono usare le normali colle ceramiche da mosaico, utilizzando la tecnica della doppia spalmatura. Per la stuccatura usare esclusivamente stucchi epossidici, avendo cura di rimuovere l'eccedenza prima della completa essiccazione. La manutenzione e la pulizia vanno fatte utilizzando i normali prodotti per il marmo / pietre naturali reperibili sul mercato, evitando i prodotti abrasivi.

FASCIA ESSENZE MIX 5x30 cm / LIST. WOOD 5x40 cm

Componente legno: si tratta di tavole e travature in legno che vengono recuperate dalla demolizione di vecchi sottotetti, oppure da vecchie stalle, fienili, ricoveri attrezzi, ecc. E' materiale che proviene dalle zone prealpine del Trentino Alto Adige di età stimata non inferiore ad un centinaio di anni. Componente ceramica: ogni pezzo è stato lavorato manualmente sia come finitura del supporto che come smaltatura. Per queste ragioni ogni pezzo può variare di tono e/o di finitura.

Componente supporto: il legno è stato supportato con la magnesite in lastre. Un materiale inerte, perfettamente stabile, ignifugo, inattaccabile da muffe e funghi e resistente a tutti gli acidi di uso domestico. Posa in opera: si possono usare le normali colle ceramiche da mosaico, reperibili sul mercato. Si raccomanda la tecnica della doppia spalmatura come in uso per la posa dei mosaici. Stuccatura: si consiglia di proteggere la componente legno con del nastro-carta in modo da preservare la struttura del legno scavato dal tempo e di rimuovere il nastro solo a stuccatura perfettamente essiccata. Usare esclusivamente stucchi epossidici. Manutenzione e pulizia: il legno è verniciato ad acqua e rifinito con cere naturali. Successivamente è trattato con una soluzione idrorepellente incolore. Per la pulizia e la manutenzione sono utilizzabili i normali prodotti per il legno reperibili sul mercato adatti alla finitura sopra descritta. Per la ceramica sono consigliati i normali prodotti in commercio, evitando quelli abrasivi.

MATITE ALLUMINIO 0,5x120 cm

Articolo in Alluminio puro certificato e decorato con resine acriliche applicate manualmente o con bagno galvanico. Lievi differenze di tono e/o finitura sono caratteristiche del prodotto realizzato a mano. POSA: utilizzare colle poliuretatiche o epossidiche. Durante la posa è necessario limitare il più possibile il contatto tra la colla e la parte superficiale della matita. Eventualmente pulire prontamente con acqua e spugna morbida l'eccesso di colla che va sulla parte in vista. Prestare attenzione durante la fase di stuccatura e pulire subito con acqua e spugna morbida. PULIZIA: si consiglia l'uso di un panno morbido con acqua e sapone neutro, alcool o detersivi neutri per la casa (non acidi o basici). NOTA: non utilizzare in nessun caso (posa, stuccatura e pulizia) prodotti abrasivi, acidi o basici, acetone, solventi e diluenti. Non applicare sulla parte decorata Scotch, nastri adesivi o simili.

INFORMATION FOR INSTALLATION AND CLEANING

IMPORTANT: FOLLOW ALWAYS THE INSTRUCTIONS CONTAINED IN THE PACKAGING.

FASCIA ARDESIA BRONZO / ARDESIA GRIGIO 4x30 cm

Natural stone component: sheet of natural slate from India produced using exclusive techniques. Substrate: slabs of magnesite, a perfectly stable material that is fireproof and resistant to mould and fungi as well as all household acids. Installation and grouting: use normal ceramic mosaic adhesives and employ the back-buttering technique. Use exclusively epoxy grouts, being sure to remove any excess before it has dried completely. For maintenance and cleaning, use normal commercially-available products designed for marble/natural stone. Do not use abrasive products.

FASCIA ESSENZE MIX 5x30 cm / LIST. WOOD 5x40 cm

Wood component: wooden planks and beams recovered from demolished attics or from old stables, barns, tool sheds, etc. This material originates from the foothills of the Alps in Italy's Trentino Alto Adige region and is estimated to be at least a hundred years old. Ceramic component: each piece is hand finished and glazed and may consequently vary in terms of colour and/or finish. Substrate: the wood is mounted on magnesite panels, a perfectly stable and fireproof material that is resistant to mould and fungi as well as all household acids. Installation: use normal commercially-available ceramic mosaic adhesives. Use the back-buttering technique normally employed for installing mosaics. Grouting: use paper tape to protect the wood component and preserve the wood's timeworn texture. Do not remove the tape until the grout has dried completely. Use only epoxy grouts. Maintenance and cleaning: the wood is coated with water-based varnish and finished with natural wax. It is then treated with a colourless water-repellent solution. For cleaning and maintenance, use normal commercially-available wood products suited to the varnished and waxed finish. For the ceramic component, normal commercially-available products are recommended. Avoid using abrasive products.

MATITE ALLUMINIO 0,5x120 cm

Item made of certified pure aluminium and decorated by hand with acrylic resins or in galvanic bath. Slight differences in colour and/or finish are typical of handmade products. INSTALLATION: use polyurethane or epoxy glues. During installation, where possible avoid all contact between the glue and the surface of the aluminium strip. If necessary, immediately clean off any excess glue from the visible surface using water and a soft sponge. Take great care during grouting and clean immediately using water and a soft sponge. CLEANING: we recommend using a soft cloth with water and neutral soap, alcohol or neutral household cleaners (do not use acidic or alkaline products). NOTE: do not under any circumstances (installation, grouting or cleaning) use abrasive, acidic or alkaline products, acetone, solvents or thinners. Do not apply adhesive tape or similar products to the decorated surface.

CONSIGLI DI POSA E PULIZIA

AVVERTENZE GENERALI

Indipendentemente dal tipo di prodotto e formato scelto, prima di procedere con la posa è opportuno fare una verifica sul cantiere per valutare le condizioni dei sottofondi. La posa richiede le migliori condizioni del sottofondo. Che dovrà sempre essere:

- asciutto e stagionato
- planare e privo di fessurazioni
- pulito, libero da polvere detriti o grumi di cemento
- compatto e resistente

La perfetta riuscita di un pavimento o di un rivestimento è il frutto della combinazione di molteplici fattori; per ottenere il migliore effetto estetico nella posa è opportuno ricordare che i prodotti ABK Group prevedono un numero variabile di pattern grafici, la cui successione all'interno delle scatole avviene in modo del tutto casuale.

POSA DEI PRODOTTI RETTIFICATI

Per raggiungere un effetto ottimale ABK suggerisce di mantenere almeno 1 o 2 mm di fuga per una posa mono-formato e 2 mm per combinare formati misti nelle pose modulari suggerite dai cataloghi.

POSA DEI PRODOTTI NON RETTIFICATI

L'alto grado di greificazione delle piastrelle ABK comporta modeste tolleranze di calibro, pertanto nella posa dei prodotti a bordo naturale è consigliabile lasciare una fuga di almeno 3 mm fra le piastrelle.

OPERAZIONI PRELIMINARI

Una volta scelto il materiale da posare, coerentemente con i requisiti tecnici, lo stile e la destinazione d'uso degli ambienti, è bene seguire alcune raccomandazioni prima di procedere con l'installazione:

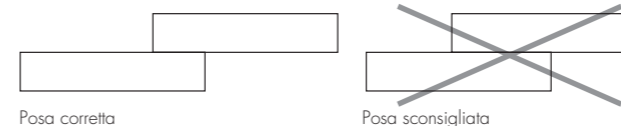
- stendere a terra almeno 3mq di prodotto per controllare l'effetto d'insieme, avendo cura di verificarne accuratamente calibro, tonalità e scelta.
- Specie nel caso di prodotti con elevata variabilità grafica, è bene posare il materiale attingendo da più scatole, le variazioni grafiche e cromatiche del prodotto sono una caratteristica qualificante che l'abilità del posatore può valorizzare, al contrario un prodotto posato senza tenerne conto può risultare esteticamente poco gradevole.
- È opportuno evitare di segnare la parte superiore delle piastrelle con matite o pennarelli e dedicare particolare attenzione ai prodotti lucidi, patinati o lappati che dovranno essere coperti durante i lavori di cantiere.
- Attendere 48/72 ore prima di sottoporre il pavimento al normale transito.

La posa senza fuga, soprattutto nei grandi formati è fortemente sconsigliata dai maggiori produttori di collante per i seguenti motivi:

Difficoltà di assorbimento di eventuali movimenti strutturali in assenza di elementi comprimibili
Diverso comportamento dilatometrico fra piastrelle e massetto, in presenza di elevate escursioni termiche
Difficoltà di realizzazione di una duratura ed efficace stuccatura
Abk consiglia assolutamente pose senza fuga, per le quali si declina ogni responsabilità.

Durante le operazioni di posa, nel caso venga scelto uno schema sfalsato, evitare di far coincidere i vertici di una piastrella con la metà delle altre a fianco.

Soltanto i prodotti AUTO-LEVELING si prestano ad essere posati seguendo liberamente ogni schema di posa.



STUCCATURA

- 1) Qualora non si utilizzasse la boiacca composta da cemento e sabbia, si consiglia di utilizzare colori di stucco su tono (possibilmente non utilizzare su materiali di colore chiaro stucchi di colore scuro, tipo nero, blu, rosso) e di verificare la compatibilità dei riempitivi per fughe con il prodotto ceramico.
- 2) Riempire le fughe con gli stucchi solo quando il pavimento è calpestabile, tagliando preventivamente dalle fughe ogni tipo di residuo.
- 3) Eseguire la stuccatura a "regola d'arte", seguendo le indicazioni del progettista, del responsabile di cantiere e del capitolato di posa.
- 4) Stuccare piccole superfici per volta (4/5 mq) e asportare le quantità eccedenti con spugne o stracci umidi (di sola acqua pulita).
- 5) Stucchi cementizi non additivati: seguire attentamente le indicazioni dei fabbricanti, a fine giornata pulire i residui di posa con spugna appena bagnata.
- 6) Stucchi epossidici o additivati (con lattici, ecc.): seguire attentamente le indicazioni dei fabbricanti, perché il loro rapido indurimento può richiedere pulizie molto laboriose, specialmente se la superficie delle piastrelle è antiscivolo, ruvida o strutturata.

INSTALLATION AND CLEANING ADVICE

GENERAL WARNINGS

Regardless of the chosen product type or size, an on-site inspection should be carried out prior to installation to assess the conditions of the substrates. Perfect substrate conditions are essential for a successful installation. Substrates must be:

- dry and properly cured
- flat and free of cracks
- clean and free of dust, debris or lumps of cement
- compact and strong

The success of a floor or wall tile installation is the result of a combination of multiple factors; to achieve the best possible aesthetic effect in installation, remember that ABK Group products come in a variable number of graphic patterns packed in boxes in a completely random sequence.

INSTALLATION OF RECTIFIED-EDGED TILES

For optimal results, ABK recommends allowing a joint of at least 1 or 2 mm when laying same-sized tiles and 2 mm for different-sized tiles laid using the modular systems described in the catalogues.

INSTALLATION OF NON-RECTIFIED TILES

The high degree of vitrification of ABK tiles means dimensional tolerances are low. Therefore, when laying tiles with natural press-formed edges, at least a 3mm joint should be allowed between each tile.

PRELIMINARY OPERATIONS

It is advisable to follow some recommendations before proceeding with the installation of the selected tiling material, which should be carried out in compliance with the technical requirements, style and intended application:

- Place some tiles (at least 3 m²) over the flooring surface to check the final effect, making sure you have the right tile size, shade, and quality class.
- In the case of products whose graphics tend to differ considerably from one tile to the next, it is advisable to take the tiles from different boxes and mix them. The graphic and colour variations of the tiles are an important feature which can be enhanced by a skilled tile layer. Overlooking such features, on the contrary, may lead to poor aesthetic results.
- Avoid marking the front of the tiles with pencils or markers. Be particularly careful with glossy, matt or lapped tiles, which should be kept covered during building work.
- Wait 48/72 hours before walking over the newly laid tiles.

Jointless tile installation, particularly in the case of large-size tiles, is strongly advised against by most adhesive manufacturers for the following reasons:

Any structural adjustments may not be absorbed due to the lack of compressible material.
Wide temperature ranges may cause expansion effects between the tile and screed.
Effective, durable grout joints may be difficult to achieve.
ABK strongly advises against jointless tile installation and cannot be held liable for any damage deriving therefrom.

When laying tiles in a staggered pattern, make sure there are no tiles positioned with the corner coinciding with the centre of the adjacent tiles.

Only AUTO-LEVELING products are suitable for all installation patterns.



GROUTING

- 1) Should a grout made of cement and sand not be used, it is recommended to use shade-on-shade grouts (do not use dark grouts, such as black, blue or red, on bright materials) and to verify the compatibility of the grouts with the ceramic tile.
- 2) Fill the grout lines with the grout only when the floor has sufficiently set to be ready to tread on, removing any residue from the grout lines.
- 3) Carry out a state-of-the-art grouting following the layer and technician's instructions and the technical specifications.
- 4) Grout small areas of the surface at a time (4m² to 5m²) and remove excess grout with a sponge or a wet cloth (with clean water).
- 5) Non-added cement grouts: follow the manufacturer's instructions carefully and at the end of the working day clean the surface with a slightly damp sponge.
- 6) Epoxy grouts or added grouts (with latex, etc): follow the manufacturer's instructions to the letter as rapid hardening can lead to difficult cleaning operations, especially in case of anti-slip, rough or textured tiles.

LAVAGGIO DOPO LA POSA

Il lavaggio dopo la posa è una fase di fondamentale importanza per tutti gli interventi successivi e per la manutenzione.

La pulizia di fine cantiere fatta con prodotti a base acida tamponati, quali ad esempio Deterdek di Fila o Cement Remover di Faber etc. va eseguita una sola volta e presenta l'ulteriore vantaggio di conferire uniformità cromatica alla superficie.

Con il lavaggio acido dopo la posa si eliminano i residui di posa e il normale sporco di cantiere come: malta, colla, pittura, sporco da cantiere di varia natura. E' bene sapere che oltre il 90% delle contestazioni in cantiere è dovuto ad un cattivo, o addirittura inesistente, lavaggio con detergente acido dopo posa. Per evitare che un prodotto a base acida usato per la prima pulizia vada ad intaccare il riempimento a base cementizia delle fughe, è necessario, prima dell'operazione di pulizia, bagnare il pavimento affinché le fughe vengano impregnate e pertanto protette dall'azione corrosiva dell'acido stesso.

E' opportuno:

- Togliere con appositi detergenti a base alcalina sostanze grasse o simili
- Procedere al lavaggio dopo la posa
- Risciacquare abbondantemente il pavimento, raccogliendo l'acqua residua.
- La pulizia si esegue dopo 4-5 giorni dalla stuccatura (lo stucco deve indurire) e non oltre i 10 giorni, oltre questi tempi la pulizia può diventare molto più laboriosa; attenersi scrupolosamente ai consigli riportati dal produttore di detergenti.

Fare sempre test preventivi (su una piastrella non posata), in particolare per prodotti lappati o levigati.

PULIZIA E MANUTENZIONE MANUTENZIONE ORDINARIA

Si consiglia l'utilizzo di un comune detergente neutro diluito in acqua calda. Evitare l'utilizzo di prodotti acidi, alcalini, ceranti e/o impregnanti.

Nella pulizia ordinaria occorre limitare al massimo l'uso di mezzi abrasivi (ad esempio: paglietta di metallo, spugnette di ferro o acciaio). Questa precauzione diventa un obbligo nel caso di piastrelle con superficie lucida, più esposte ad effetti visibili di scalfitture, graffi...

In caso di sporchi più intensi o di superfici particolarmente strutturate, usare un detergente a base alcalina risciacquando al termine del lavaggio.

Nella pratica quotidiana occorre considerare che certi tipi di sporco (polvere, sabbia) aumentano l'effetto abrasivo del traffico pedonale. Cercare quindi di prevenire la presenza di questa tipologia di sporco dall'esterno, predisponendo l'utilizzo di zerbino o stuoino all'ingresso.

RIMOZIONE DI PATINE LUCIDE

Nei normali detergenti in commercio sono a volte contenute cere o additivi lucidanti che, lavaggio dopo lavaggio, depositano sul pavimento patine lucide, causa di noiose alonature. Patine di questo tipo possono essere depositate anche da alcuni stucchi per le fughe. Semplici alimenti come Coca Cola, vino, acqua, etc., cadendo sul pavimento tolgono questa patina lucida e ripristinano l'aspetto originale più opaco delle piastrelle. In mezzo al pavimento più lucido, le zone senza cera appaiono come aloni opachi, in realtà sono le uniche parti pulite del pavimento.

In questi casi, dopo aver fatto un test preventivo, bisogna:

- Togliere la patina lucida da tutto il pavimento con un tipo di detergente a base acida.
- Utilizzare per le pulizie quotidiane, detergenti neutri che non contengono né cere né patine lucidanti.

MANUTENZIONE STRAORDINARIA

Nel caso di tracce di sporco resistente alla pulizia ordinaria si raccomanda l'utilizzo di un detergente adeguato in funzione del tipo di sporco e comunque, prima dell'uso, fare sempre test preventivi su una piastrella non posata. Nella tabella "PRODOTTI PER LA PULIZIA E LA MANUTENZIONE" sono indicati i detergenti efficaci in funzione del tipo di macchia.

PAVIMENTI E RIVESTIMENTI METALLIZZATI

Per la pulizia e manutenzione di piastrelle metallizzate si raccomanda di non usare assolutamente detergenti acidi o alcalini. Usare esclusivamente prodotti con PH neutro come ad esempio Fila Cleaner o Floor Cleaner di Faber. In ogni caso verificare sempre prima il prodotto su una porzione di materiale non posato ed evitare di lasciare il detergente sulle piastrelle per più di 10-15 min. Risciacquare sempre abbondantemente con acqua.

TRATTAMENTO PRODOTTI LAPPATI E LEVIGATI

Lappatura e levigatura sono lavorazioni che prevedono sempre l'asportazione di una parte superficiale dello smalto o del corpo stesso della piastrella. In tutti i pavimenti ceramici disponibili sul mercato, tale lavorazione, pur in presenza di materiali vetrosi o a bassissima assorbimento, può comportare l'apertura di microporosità superficiali che a contatto con particolari tipi di sporco, possono risultare di difficile pulizia o presentare aloni difficilmente rimuovibili.

RACCOMANDAZIONI

Ricordiamo di non usare mai detergenti a base di acido fluoridrico (HPF) o dei suoi composti, compresi antiruggine o smacchiatori di tipo spray che spesso lo contengono. Il danno che si potrà provocare sarà irreparabile in quanto non esiste pavimento sul mercato resistente a tale acido.

AVVERTENZE

Le caratteristiche di pulizia dei materiali variano in modo significativo in funzione delle diverse modalità di installazione, condizioni d'uso, tipologie di superfici e ambiente. In linea generale all'aumentare delle caratteristiche di antiscivolosità delle piastrelle, aumentano le difficoltà di pulizia. L'operatore professionale incaricato dell'intervento di manutenzione e pulizia, dovrà sempre procedere ad una preliminare verifica empirica, possibilmente su una porzione di materiale non posato, per ogni singolo tipo di intervento.

In caso di condizioni d'uso particolarmente gravose, di errata installazione o di pulizie effettuate in modo inadeguata Abk declina ogni responsabilità in merito all'efficacia delle operazioni di pulizia e manutenzione. Resta inteso che Abk non potrà essere ritenuta responsabile per eventuali danni o difetti dovuti ad errata installazione, negligente pulizia e manutenzione o inadeguata scelta della tipologia dei materiali installati e degli adesivi utilizzati con riguardo alla destinazione. Le indicazioni contenute in questo paragrafo sono puramente indicative. Per notizie più approfondite rimandiamo a documentazione specializzata disponibile su cataloghi e siti web delle principali ditte produttrici di prodotti specifici per la pulizia dei pavimenti.

CLEANING AFTER INSTALLATION

The cleaning after installation is of fundamental importance for all the subsequent steps and for a correct maintenance.

Post-installation cleaning using acid detergents with a padding action such as Fila Deterdek or Faber Cement Remover must be carried out only once and only if this would result in the added bonus of giving the surface a more uniform aspect.

Acid-cleaning will remove all residue associated with the installation and works in general, such as mortar, adhesive, paint and dirt. It is important to underline that 90% of complaints are due to a bad, or even inexistent cleaning after installation. In order to make sure that an acid detergent used for the cleaning does not compromise the filling of grout lines, it is necessary, before proceeding with cleaning, to wet the floors so that the grout lines are impregnated and protected from the corrosive action of the acid.

It is recommended to follow these steps:

First, remove any grease or similar substance from the floor using alkaline detergents

Proceed with the cleaning of the surface

Rinse the floors with an abundance of water

The cleaning must be carried out 4-5 days after grouting (the grout must season) and within a maximum of 10 days after grouting, as, beyond this period of time the cleaning can be difficult, carefully follow the manufacturer's instructions for the use of detergents.

It is always recommended to carry out a test on a sample tile (not installed), in particular in case of honed or polished products.

CLEANING AND MAINTENANCE DAILY MAINTENANCE

It is recommended to clean the floor using a neutral detergent diluted in hot water. Avoid the use of acid, alkaline, waxing and/or impregnating products.

During ordinary cleaning procedures, it is recommended to limit the use of abrasive means such as scouring pads, iron and/or steel sponges. Taking this precaution is a must on glossy tiles, as they are more liable to scratching.

In case of intense dirt or textured surfaces, use an alkaline detergent, rinsing the floor with an abundance of water.

It is important to underline that certajn types of dirt like dust or sand, increase the abrasive effect of foot traffic on the surface. The use of a door mat at the entrance can help prevent this.

REMOVAL OF FILMS ON THE FLOOR

The standard detergents available on the market sometimes contain waxes or polishing additives that, cleaning after cleaning, create a film on the floor and cause rims. This type of film can also develop when using certain types of grouts. Every-day stains on the floor, such as cola, wine, water, etc. remove this film and reveal the original, more opaque aspect of the tiled surface. On a glossy floor, these areas with no wax appear as rims but, in actual fact, they are the only clean areas of the floor itself.

In such cases, after having carried out a test, it is necessary to:

Remove the film from the floor using an acid detergent.

Use neutral detergents, which do not contain wax or polishing additives for everyday cleaning.

EXTRAORDINARY MAINTENANCE

In case of stains that are resistant to standard cleaning operations, it is recommended to use a specific detergent depending on the type of dirt and, every single time before using such detergent, to carry out a test on a non-installed sample tile. The chart "REMOVE STAINS" indicates the recommended detergents that are effective for certain specific stains.

METALLISED FLOOR AND WALL COVERINGS

For the cleaning and maintenance of metallised tiles, it is recommended not to use acid or alkaline detergents. Use products with neutral PH such as Fila Cleaner or Faber Floor Cleaner. Every single time, test the product on a sample tile that has not been installed and do not leave the detergent on the tiles for more than 10-15 minutes. Always rinse the surface with an abundance of water.

TREATMENT OF HONED AND POLISHED TILES

Honing and polishing are manufacturing processes that always remove a superficial part of the glaze or of the body of the tile itself. All honed and/or polished ceramic tiles available on the market have a micro-porous structure that, even when using low absorption vitreous materials, are vulnerable to attack from certain types of dirt that can attack the micro-porous structure and make cleaning operations very difficult.

RECOMMENDATIONS

Never use hydrofluoric acid-based detergents or its derivatives, such as rust-preventing products or spray stain-removers that often contain hydrofluoric acid. The use of hydrofluoric acid will irreparably damage the surface, as no ceramic tile floor available on the market is resistant to this acid.

WARNING

The cleaning features of materials considerably vary depending on the installation pattern, the conditions of use and the type of surface. As a general rule, as the anti-slip value of ceramic tile increases, the cleaning operations become more difficult. The professional technician in charge of the cleaning and maintenance must always carry out a preliminary test on a sample tile that has not been installed before proceeding with any cleaning operation.

In case of special conditions of use, incorrect installation or inadequate cleaning, Ceramiche ABK will not be responsible for the effectiveness of cleaning and maintenance procedures. It is agreed that ABK will not be responsible for any damage or defects that are due to incorrect installation, cleaning and maintenance or due a wrong choice of materials and adhesives.

The above-stated instructions are merely indicative. For in-depth information, please consult the specific documents that are available on the catalogues and web-site of the manufacturers of detergents for ceramic floors.

PRODOTTI PER LA PULIZIA E LA MANUTENZIONE CLEANING AND MAINTENANCE PRODUCTS

| TIPO DI MACCHIA TYPE OF STAIN | DETERGENTE CONSIGLIATO DETERGENT | |
|---|---|---|
| MACCHIE INORGANICHE INORGANIC STAINS | CALCARE LIME | DETERDEK PRO (FILA) - CEMENT REMOVER (FABER) |
| | CEMENTO - SALNITRO CEMENT - SALTPETRE | DETERDEK PRO (FILA) - CEMENT REMOVER (FABER) |
| | DEPOSITI CALCAREI DEPOSITS OF LIME | VIAKAL |
| | RUGGINE RUST | DETERDEK PRO (FILA) - CEMENT REMOVER (FABER) |
| | SEGNI METALLICI METALLIC MARKS | DETERDEK PRO (FILA) |
| MACCHIE ORGANICHE ORGANIC STAINS | BIRRA BEER | PS/87 PRO (FILA) - WAX REMOVER (FABER) |
| | CAFFÈ COFFEE | PS/87 PRO (FILA) - SR/95 (FILA) - WAX REMOVER (FABER) |
| | COLA COCA COLA | PS/87 PRO (FILA) - SR/95 (FILA) - WAX REMOVER (FABER) |
| | MACCHIE VEGETALI VEGETABLE FAT | WAX REMOVER (FABER) |
| | OLIO E GRASSO OIL AND GREASE | PS/87 PRO (FILA) - WAX REMOVER (FABER) |
| | PNEUMATICI TIRES | PS/87 PRO (FILA) - POLISHING CREAM (FABER) |
| | TINTURA PER CAPELLI HAIR DYE | PS/87 PRO (FILA) - SR/95 (FILA) - COLOURED STAIN REMOVER(FABER) |
| | VINO WINE | PS/87 PRO (FILA) - SR/95 (FILA) - OXIDANT (FABER) |
| | VERNICI PAINT | PS/87 PRO (FILA) - NOPAINTSTAR (FILA) |
| | BITUME BITUMEN | FILASOLV (FILA) - WAX REMOVER (FABER) |
| MACCHIE SINTETICHE SYNTHETIC STAINS | CERA DI CANDELA CANDLE WAX | FILASOLV (FILA) - WAX REMOVER (FABER) |
| | INCHIOSTRO INK | PS/87 PRO (FILA) - SR/95 (FILA) - COLOURED STAIN REMOVER(FABER) |
| | PENNARELLO FELT-TIP PEN | PS/87 PRO (FILA) - SR/95 (FILA) - COLOURED STAIN REMOVER(FABER) |
| | RESIDUI DI SCOTCH REST OF STICKY TAPE | FILASOLV (FILA) - PS/87 PRO (FILA) - SOLVENT STRIPPER (FABER) |
| | SPORCO DELLE FUGHE TILE JOINT STAINS | FUGANET (FILA) |
| ALONATURE RESIDUE RESIDUAL MARKS | ALONATURE VENTOSE STAINS FROM SUCTION CUPS | PS/87 PRO (FILA) |
| | CERA PROTETTIVA PROTECTIVE WAX | PS/87 PRO (FILA) |

Tabella di riferimento per la pulizia e la manutenzione dei pavimenti in ceramica.

Attenzione: i prodotti a base acida possono corrodere marmo, granito, pietre naturali e metalli, pertanto evitarne l'uso nel caso di decori o inserti realizzati con questi materiali. Important: Acid products may corrode marble, granite, natural stone and metal. Avoid using in the presence of decoration or inserts in these materials.

PER L'USO ATTENERSI SCRUPolosAMENTE ALLE INDICAZIONI RIPORTATE SULL'ETICHETTA. FOR THE CORRECT USE PLEASE FOLLOW THE INSTRUCTION MENTIONED ON THE LABEL.

CARATTERISTICHE TECNICHE TECHNICAL CHARACTERISTICS

LE NORME ISO QUESTE NORME, ELABORATE DALL'ISO TC 189, SOSTITUISCONO IN ITALIA, E NEI PAESI CHE LE HANNO RICONOSCIUTE, QUELLE PRECEDENTEMENTE ESISTENTI (EN).

THE ISO STANDARDS THESE STANDARDS, DRAWN UP BY THE ISO TC189, REPLACE THE PREVIOUS (EN) STANDARDS IN ITALY AND IN THE OTHER COUNTRIES THEY ARE RECOGNIZED.

| ALLEGATO ANNEX | GRUPPO GROUP | ASSORBIMENTO D'ACQUA (E) WATER ABSORPTION (E) |
|----------------|--------------|---|
| G | Bla | $E \leq 0,5\%$ |
| H | B1b | $0,5\% < E \leq 3\%$ |
| I | B11a | $3\% < E \leq 6\%$ |
| J | B11b | $6\% < E \leq 10\%$ |
| L | B111 | $E > 10\%$ |

GRES PORCELLANATO PORCELAIN TILES

CLASSIFICAZIONE SECONDO NORME UNI EN 14411 (ISO 13006) ALLEGATO G-Gruppo Bla
CLASSIFICATION IN ACCORDANCE WITH UNI EN 14411 (ISO 13006) ANNEX G-Group Bla

| PROPRIETÀ FISICO-CHIMICHE PHYSICAL-CHEMICAL PROPERTIES | NORMA NORM | VALORE PRESCRITTO DALLE NORME VALUE PRESCRIBED FROM THE NORMS | VALORE ABK ABK VALUE |
|---|------------------------------|---|--|
| LUNGHEZZA E LARGHEZZA DIMENSIONE MEDIA DI OGNI PIASTRELLA LENGTH AND WIDTH OF THE AVERAGE-SIZES TILE | UNI EN ISO 10545/2 | $\pm 0,5\%$ | CONFORME ACCORDING |
| SPESSORE THICKNESS | UNI EN ISO 10545/2 | $\pm 5\%$ | CONFORME ACCORDING |
| RETTILINEARITÀ SPIGOLI WARPAGES OF EDGES | UNI EN ISO 10545/2 | $\pm 0,5\%$ | CONFORME ACCORDING |
| ORTOGONALITÀ WEDGING | UNI EN ISO 10545/2 | $\pm 0,6\%$ | CONFORME ACCORDING |
| PLANARITÀ FLATNESS | UNI EN ISO 10545/2 | $\pm 0,5\%$ | CONFORME ACCORDING |
| ASSORBIMENTO D'ACQUA WATER ABSORPTION | UNI EN ISO 10545/3 | $E \leq 0,5\%$ | CONFORME ACCORDING |
| RESISTENZA ALLA FLESSIONE BENDING STRENGTH | UNI EN ISO 10545/4 | $\geq 35 \text{ N/mm}^2$ | CONFORME ACCORDING |
| FORZA DI ROTTURA BREAKING STRENGTH | UNI EN ISO 10545/4 | $\geq 1300 \text{ N}$ | CONFORME ACCORDING |
| RESISTENZA ALL'ABRASIONE PROFONDA DELLE PIASTRELLE NON SMALTATE RESISTANCE TO DEEP ABRASION OF UNGLAZED TILES | UNI EN ISO 10545/6 | $< 175 \text{ mm}^3$ | CONFORME ACCORDING |
| RESISTENZA ALL'ABRASIONE SUPERFICIALE PER PIASTRELLE SMALTATE ABRASION RESISTANCE FOR GLAZED TILES | UNI EN ISO 10545/7 | DICHIARATO DALL'AZIENDA PRODUTTRICE DECLARED BY THE MANUFACTURING COMPANY | IN FUNZIONE DELLA DESTINAZIONE D'USO ACCORDING TO THE DESTINATION OF FINAL USE |
| RESISTENZA AGLI SBALZI TERMICI THERMAL SHOCK RESISTANCE | UNI EN ISO 10545/9 | RICHIESTA REQUIRED | RESISTE RESISTS |
| RESISTENZA AL GELO FROST RESISTANCE | UNI EN ISO 10545/12 | RICHIESTA REQUIRED | INGELIVO FROST PROOF |
| RESISTENZA ALL'ATTACCO CHIMICO CHEMICAL RESISTANCE | UNI EN ISO 10545/13 | MIN UB | CONFORME ACCORDING |
| | | MIN GB | CONFORME ACCORDING |
| RESISTENZA ALLE MACCHIE RESISTANCE TO STAINING | UNI EN ISO 10545/14 | UGL: VALORE DA DICHIARARE UGL: VALUE TO DECLARE | - |
| | | GL: CLASSE 3 MIN | CONFORME ACCORDING |
| RESISTENZA ALLO SCIVOLAMENTO SLIP RESISTANCE | B.C.R.A. C.A. | $\mu 0,19$ SCIVOLOSITÀ PERICOLOSA - DANGEROUSLY SLIPPERY $0,20 < \mu < 0,39$ SCIVOLOSITÀ ECCESSIVA - EXCESSIVELY SLIPPERY $0,40 < \mu < 0,74$ ATTRITO SODDISFACENTE - SATISFACTORY GRIP $\mu 0,75$ ATTRITO ECCELLENTE - EXCELLENT GRIP | VEDI COLLEZIONE SEE COLLECTION |
| | B.C.R.A. G.B. | | VEDI COLLEZIONE SEE COLLECTION |
| | ASTM C 1028 (S.C.O.F.) | SLIP RESISTANT (> 0,60) | VEDI COLLEZIONE SEE COLLECTION |
| | DIN 51130 | IN FUNZIONE DELL'AMBIENTE O DELLA ZONA DI LAVORO BASING ON THE ENVIRONMENT OR THE WORKING AREA | VEDI COLLEZIONE SEE COLLECTION |
| | DIN 51097 | - | VEDI COLLEZIONE SEE COLLECTION |
| | ANSI A 137-1:2012 (D.C.O.F.) | $\geq 0,42$ | VEDI COLLEZIONE SEE COLLECTION |
| | AS/NZS 4586:2013 | SRV : 35 - 44 | VEDI COLLEZIONE SEE COLLECTION |
| | BS 7976 - 2:2002 | > 36 | VEDI COLLEZIONE SEE COLLECTION |

OUT.20 GRES PORCELLANATO A MASSA COLORATA / FULL BODY COLORED PORCELAIN

OUT.30 GRES PORCELLANATO / PORCELAIN TILES

CLASSIFICAZIONE SECONDO NORME UNI EN 14411 (ISO 13006) ALLEGATO G-Gruppo Bla GL
CLASSIFICATION IN ACCORDANCE WITH UNI EN 14411 (ISO 13006) ANNEX G-Group Bla GL

| PROPRIETÀ FISICO-CHIMICHE PHYSICAL-CHEMICAL PROPERTIES | NORMA NORM | VALORE PRESCRITTO DALLE NORME VALUE PRESCRIBED FROM THE NORMS | VALORE ABK OUT. 20 OUT.20 ABK VALUE | VALORE ABK OUT. 30 OUT.30 ABK VALUE |
|--|------------------------------|---|-------------------------------------|-------------------------------------|
| LUNGHEZZA E LARGHEZZA DIMENSIONE MEDIA DI OGNI PIASTRELLA LENGTH AND WIDTH OF THE AVERAGE-SIZES TILE | UNI EN ISO 10545/2 | $\pm 0,5\%$ | CONFORME ACCORDING | CONFORME ACCORDING |
| SPESSORE THICKNESS | UNI EN ISO 10545/2 | $\pm 5\%$ | CONFORME ACCORDING | CONFORME ACCORDING |
| RETTILINEARITÀ SPIGOLI WARPAGES OF EDGES | UNI EN ISO 10545/2 | $\pm 0,5\%$ | CONFORME ACCORDING | CONFORME ACCORDING |
| ORTOGONALITÀ WEDGING | UNI EN ISO 10545/2 | $\pm 0,6\%$ | CONFORME ACCORDING | CONFORME ACCORDING |
| PLANARITÀ FLATNESS | UNI EN ISO 10545/2 | $\pm 0,5\%$ | CONFORME ACCORDING | CONFORME ACCORDING |
| ASSORBIMENTO D'ACQUA WATER ABSORPTION | UNI EN ISO 10545/3 | $E \leq 0,5\%$ | CONFORME ACCORDING | CONFORME ACCORDING |
| RESISTENZA ALLA FLESSIONE BENDING STRENGTH | UNI EN ISO 10545/4 | $\geq 35 \text{ N/mm}^2$ | $\geq 50 \text{ N/mm}^2$ | $\geq 55 \text{ N/mm}^2$ |
| FORZA DI ROTTURA BREAKING STRENGTH | UNI EN ISO 10545/4 | $\geq 1300 \text{ N}$ | $\geq 20000 \text{ N}$ | $\geq 25000 \text{ N}$ |
| RESISTENZA ALL'ABRASIONE SUPERFICIALE PER PIASTRELLE SMALTATE ABRASION RESISTANCE FOR GLAZED TILES | UNI EN ISO 10545/7 | IN FUNZIONE DELLA DESTINAZIONE D'USO ACCORDING TO THE DESTINATION OF FINAL USE | CONFORME ACCORDING | CONFORME ACCORDING |
| RESISTENZA AGLI SBALZI TERMICI THERMAL SHOCK RESISTANCE | UNI EN ISO 10545/9 | RICHIESTA REQUIRED | RESISTE RESISTS | RESISTE RESISTS |
| RESISTENZA AL GELO FROST RESISTANCE | UNI EN ISO 10545/12 | RICHIESTA REQUIRED | INGELIVO FROST PROOF | INGELIVO FROST PROOF |
| RESISTENZA ALL'ATTACCO CHIMICO CHEMICAL RESISTANCE | UNI EN ISO 10545/13 | MIN GB | CONFORME ACCORDING | CONFORME ACCORDING |
| RESISTENZA ALLE MACCHIE RESISTANCE TO STAINING | UNI EN ISO 10545/14 | GL \geq MINIMO CLASSE 3 | CONFORME ACCORDING | CONFORME ACCORDING |
| RESISTENZA ALLO SCIVOLAMENTO SLIP RESISTANCE | B.C.R.A. C.A. | $\mu 0,19$ SCIVOLOSITÀ PERICOLOSA - DANGEROUSLY SLIPPERY $0,20 < \mu < 0,39$ SCIVOLOSITÀ ECCESSIVA - EXCESSIVELY SLIPPERY $0,40 < \mu < 0,74$ ATTRITO SODDISFACENTE - SATISFACTORY GRIP $\mu 0,75$ ATTRITO ECCELLENTE - EXCELLENT GRIP | >0,40 | >0,40 |
| | B.C.R.A. G.B. | | >0,40 | >0,40 |
| | ASTM C 1028 (S.C.O.F.) | SLIP RESISTANT (> 0,60) | >0,60 DRY >0,60 WET | >0,60 DRY >0,60 WET |
| | DIN 51130 | IN FUNZIONE DELL'AMBIENTE O DELLA ZONA DI LAVORO BASING ON THE ENVIRONMENT OR THE WORKING AREA | R11 | R11 |
| | DIN 51097 | - | A+B+C | A+B+C |
| | ANSI A 137-1:2012 (D.C.O.F.) | > 0,42 | >0,42 | >0,42 |

CARATTERISTICHE TECNICHE TECHNICAL CHARACTERISTICS

PASTA BIANCA DA RIVESTIMENTO WHITE BODY WALL TILES

CLASSIFICAZIONE SECONDO NORME UNI EN 14411 (ISO 13006) ALLEGATO L-Gruppo BIII
CLASSIFICATION IN ACCORDANCE WITH UNI EN 14411 (ISO 13006) ANNEX L-Group BIII

| PROPRIETÀ FISICO - CHIMICHE PHYSICAL - CHEMICAL PROPERTIES | NORMA NORM | VALORE PRESCRITTO DALLE NORME VALUE PRESCRIBED FROM THE NORMS | PASTA BIANCA DA RIVESTIMENTO WHITE BODY WALL TILES |
|---|---------------------|---|--|
| LUNGHEZZA E LARGHEZZA DIMENSIONE MEDIA DI OGNI PIASTRELLA LENGTH AND WIDTH OF THE AVERAGE-SIZES TILE | UNI EN ISO 10545/2 | $l \leq 12 \text{ cm}: \pm 0,5\%$ $l > 12 \text{ cm}: \pm 0,3\%$ | CONFORME ACCORDING |
| SPESSORE THICKNESS | UNI EN ISO 10545/2 | $\pm 10\%$ | CONFORME ACCORDING |
| RETTILINEARITÀ SPIGOLI WARPAGES OF EDGES | UNI EN ISO 10545/2 | $\pm 0,3\%$ | CONFORME ACCORDING |
| ORTOGONALITÀ WEDGING | UNI EN ISO 10545/2 | $\pm 0,5\%$ | CONFORME ACCORDING |
| PLANARITÀ FLATNESS | UNI EN ISO 10545/2 | $+ 0,5\%$ $- 0,3\%$ | CONFORME ACCORDING |
| ASSORBIMENTO D'ACQUA WATER ABSORPTION | UNI EN ISO 10545/3 | $> 10\%$ | CONFORME ACCORDING |
| RESISTENZA ALLA FLESSIONE BENDING STRENGTH | UNI EN ISO 10545/4 | per spessore $\geq 7,5 \text{ mm}$ $> 15 \text{ N/mm}^2$ per spessore $< 7,5 \text{ mm}$ $> 12 \text{ N/mm}^2$ | CONFORME ACCORDING |
| FORZA DI ROTTURA BREAKING STRENGTH | UNI EN ISO 10545/4 | - | - |
| RESISTENZA AGLI SBALZI TERMICI THERMAL SHOCK RESISTANCE | UNI EN ISO 10545/9 | RICHIESTA REQUIRED | RESISTE RESISTS |
| RESISTENZA AL GELO FROST RESISTANCE | UNI EN ISO 10545/12 | RICHIESTA REQUIRED | - |
| RESISTENZA ALLE MACCHIE RESISTANCE TO STAINING | UNI EN ISO 10545/14 | CLASSE 3 MINIMO CLASS 3 MINIMUM | CLASSE 4 MIN CLASS 4 MIN |
| DILATAZIONE DELL'UMIDITÀ MOISTURE EXPANSION | UNI EN ISO 10545-10 | - | - |

ECOSOSTENIBILITÀ E CERTIFICAZIONI / ECO-SUSTAINABILITY AND CERTIFICATIONS

ECO-BODY

L'impegno concreto di Abk in termini di sostenibilità continua anche grazie agli esclusivi impasti ECO-BODY, contenenti un 40% minimo di materie prime di qualità recuperate da lavorazioni esterne ed interne, utilizzati per diverse collezioni contenute in questo catalogo. Il valore di questa percentuale è garantito da Bureau Veritas, che certifica l'impasto ECO-BODY. Tale caratteristica consente ai nostri prodotti di contribuire al calcolo dei crediti utili ai fini della certificazione LEED degli edifici. E' possibile scaricare l'elenco completo dei prodotti ECO-BODY nell'area download del sito ABK.

ABK's concrete commitment to sustainability continues thanks to the exclusive ECO-BODY mixes, containing a minimum of 40% of high quality raw materials, recovered from external and internal processing, used for several collections in this catalogue. The value of this percentage is guaranteed by Bureau Veritas, which certifies the ECO-BODY mixture. This feature allows our products to be included in the calculation of credits for the LEED building certification. You can download the complete list of ECOBODY products in the download area on the ABK website.



Programma GPP / GPP Program

ABK aderisce al programma GPP (buone prassi fitosanitarie) per la spedizione di piastrelle in ceramica verso gli USA.

ABK adheres to GPP program (Good phytosanitary practices) in the shipment of ceramic tiles to the USA.

Marcatura CE / CE Mark

Per i suoi prodotti, ABK ha provveduto ad assolvere agli obblighi derivanti dalla Marcatura CE.

For his products ABK has provided to fulfill the obligations deriving from the CE marking.

Marcatura CCC / CCC Mark

ABK ha ottenuto la certificazione CCC per l'esportazione di piastrelle verso il mercato Cinese.

ABK obtained the CCC certification for the export of tiles to Chinese market.

Marchio SQM / SQM Mark

ABK ha ottenuto la certificazione di qualità SQM. Per approfondimenti consultare il sito ABK.

ABK obtained the SQM quality certification. For further information consult the ABK website.



放射性水平A类



GUIDA ALLA CONSULTAZIONE CONSULTATION GUIDE

60x120 2
INTERNO 9 RUST

I9R34300 nat. rett. F 68,90
I9L34300 lapp rett. F 81,90

PEZZI PER SCATOLA
Pieces per box

| | |
|---|--|
| <p>CODICE ARTICOLO Article code</p> <p>NOME ARTICOLO Article name</p> <p>FORMATO Size</p> | <p>CATEGORIA PREZZO: F= prezzo espresso in Euro da calcolarsi al mq PZ= prezzo espresso in Euro da calcolarsi al pezzo</p> <p>PRICING CATEGORIES: F= price in euro per square meter PZ= price in euro per unit</p> |
|---|--|

VARIAZIONE CROMATICA
Colour shade variation | Variation de nuances
Farbabweichung | Variación cromática
ИЗМЕНЕНИЕ ЦВЕТА

V1 ASPETTO UNIFORME
V1 uniform appearance | V1 aspect uniforme
V1 einheitliche Optik | V1 aspecto uniforme
V1 однородный вид

V2 LIEVE VARIAZIONE
V2 minimal variation | V2 légère variation
V2 leichte farbabweichung | V2 variación ligera
V2 ЛЕГКОЕ ИЗМЕНЕНИЕ

V3 MODERATA VARIAZIONE
V3 moderate variation | V3 variation modérée
V3 mässige farbabweichung | V3 variación moderada
V3 УМЕРЕННОЕ ИЗМЕНЕНИЕ

V4 FORTE VARIAZIONE
V4 substantial variation | V4 effet dénuancé très accentué
V4 starke farbabweichung | V4 variación evidente
V4 СИЛЬНОЕ ИЗМЕНЕНИЕ

ОБЩИЕ УСЛОВИЯ ПРОДАЖИ

- **ПОДТВЕРЖДЕНИЕ** - Поступившие к нам заказы действительны только после нашего письменного подтверждения.
- **ПОСТАВКА** - Поставка материала считается выполненной в момент окончания погрузки на наших складах. Заказчик несет все риски, связанные с транспортировкой, включая недостачу, поломку, порчу и нарушение целостности упаковки, также если на продукцию установлена цена франко-порт, FOB или C&F. Соглашения с экспедиторами всегда заключаются от имени и за счет Заказчика, который с момента заключения соглашения утверждает и принимает проделанную работу.
- **СРОКИ ПОСТАВКИ** - Сроки поставки имеют ориентировочный характер, возможная задержка поставки, ее приостановка, частичное или полное прекращение не дают права на возмещение убытков или компенсацию за ущерб.
- **ПРЕДЪЯВЛЕНИЕ ПРЕТЕНЗИЙ** - Гарантия на товар распространяется только и исключительно на первосортный материал с допусаемым отклонением приблизительно на 5%. Различия в оттенках не будут считаться дефектом материала. Возможные претензии в отношении качества, типа материала должны быть предъявлены в течение 8 дней с даты поставки. Покупатель обязуется предоставить признанные им дефектными партии товара для проверки обоснованности претензии; в любом случае, после укладки материала мы не несем никакой ответственности. Возможные выявленные или подтвержденные недостатки или дефекты качества товара, при условии, что покупатель заявил о них в течение установленных законом сроков, дают покупателю право только на замену дефектного материала, которая осуществляется после возврата дефектного товара и на основании акта о возврате товара, составленного в письменной форме, при этом категорически исключается отказ от договора или его расторжение, а также какое-либо возмещение убытков.
- **РАЗМЕРЫ И ОТТЕНКИ** - Наши материалы относятся к продуктам, которые подвергаются обжигу при высокой температуре, поэтому заявленные и реальные размеры поставленных изделий могут отличаться. Это касается и различий в оттенках изделия из одной и той же партии. В связи с этим размеры и оттенки не могут быть предметом рекламации со стороны заказчика.
- **УПАКОВКА И КОЛИЧЕСТВО** - Перевозчик должен проконтролировать груз по количеству и целостности упаковок при приемке товара. Перевозчик, подписывая Сопроводительную Накладную, несет ответственность за сохранность материала и за его количество. В случае обнаружения повреждений и недостачи возможные претензии о возмещении ущерба за понесенные убытки покупатель должен предъявлять перевозчику.
- **ВОЗВРАТ ТОВАРА** - Покупатель не может ни на каком основании осуществлять возврат товара без нашего предварительного письменного согласия. Все расходы будут отнесены на счет Заказчика.
- **АННУЛИРОВАНИЕ ЗАКАЗА** - Отмена заказа не будет приниматься, если материал был уже изготовлен, или если уже было начато его производство, а тем более, если уже была произведена отправка. В любом случае, при отмене заказа Заказчик будет обязан произвести оплату всей поставки. Если отмена заказа будет возможна, Клиент должен будет возместить все расходы, понесенные производителем до момента отмены.
- **ЦЕНЫ** - Цены, указанные в наших прайс-листах, имеют ориентировочный характер. Мы оставляем за собой право изменить цены перед принятием заказа
- **ПЛАТЕЖИ** - Оплата товара должна производиться только прямым платежом. Задержка более чем на 10 дней каждого причитающегося платежа или отсутствие покрытия в срок векселя, который был передан, уступлен или выставлен заказчиком, является состоянием неплатежеспособности. В таком случае мы оставляем за собой право приостановить поставку, отменить все текущие отношения, а также немедленно потребовать полной выплаты каждой задолженности и обращаться по этому поводу в суд, в исполнительном или предупредительном порядке, а также с требованием возмещения ущерба; в любом случае, по истечении 10 дней с даты причитающегося платежа, мы имеем право без предупреждения выписать переводный вексель на предъявителя с оплатой издержек. Кроме того, на просроченную задолженность начисляются проценты по неустойке по текущей процентной ставке 5 % годовых.
- **РАСПАКОВКА КОРОБОК** - Продажа товара осуществляется только целыми заводскими коробками.
- **ПРАВО УДЕРЖАНИЯ ТОВАРА** - товар остается нашей собственностью до момента полной оплаты поставки даже в случае, если была произведена отправка, и был выставлен счет-фактура также в случае передачи или продажи товара третьим лицам.
- **КОМПЕТЕНТНЫЙ СУД** - Рассмотрение любых споров будет находиться в исключительной компетенции Суда г. Модены.

ЛОГИСТИЧЕСКИЕ УСЛУГИ

ОТМЕНА ЗАКАЗОВ – в случае отмены заказов на поставку материалов, уже поставленных на наш склад, покупатель обязан оплатить 15% облагаемой налогом их стоимости, а также минимальную фиксированную сумму в размере 20, взимаемую в качестве оплаты транспортных расходов и пересортировки.

МИНИМАЛЬНЫЙ ЗАКАЗ – в случае ограниченных заказов, представляющих собой как «отдельные заказы», так и «дополнения» к другим заказам, облагаемая налогом стоимость которых составляет менее 100, применяется чистая фиксированная надбавка в размере 20.

НЕ ПОЛНЫЙ ПОДДОН – для заказов менее чем полный поддон, стоимость каждого квадратного метра плитки будет увеличена .

СРОЧНЫЕ ПОСТАВКИ – при подготовке заказов в течение 24 часов, содержащих максимум 2 артикула, применяется чистая фиксированная надбавка в размере 30.



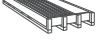









УПАКОВКА

ЗАНЕСЕНИЕ В ДЕБЕТ СЧЕТА
Специальные упаковки коллекций WIDE будут взиматься по стоимости, доступной для ознакомления в сводной таблице.

ВОЗВРАТ

Упаковка может быть возвращена, а ее стоимость зачтена, при условии ее возврата в хорошем состоянии.

IMBALLI PACKAGING GRES PORCELLANATO PORCELAIN TILES

| F.to nominale Nominal size | Finitura Finish | F.to reale (mm) Work size (mm) | Imballo Packing | Pz/Scat. Pcs/Box | Mq/Scat. Sqm/Box | Kg/Scat. Kg/Box | Scat./Imb. Box/Pack. | Pz Totali Pcs Total | Mq totali Sqm total | Kg Imb. Kg Packing | Kg Totali Kg Total | Prezzo Imb. Packing price | Dimens. Imballo Packing sizes | |
|--|--------------------|-----------------------------------|--------------------|---|---------------------|--------------------|-------------------------|------------------------|------------------------|-----------------------|-----------------------|---------------------------------|---|---|
| 160x320 64"x128" | rett | 6 | 1596,5x3195 | Cassa Crate | - | - | - | 15 | 76,80 | 139 | 1.279 | € 130,00 |  P. 174 L. 345 H. 27,5 | |
| | | | | Cavalletto container Container Rack pallet | - | - | - | - | 36 | 184,32 | 180 | 2.916 | € 235,00 |  P. 75 L. 330 H. 201 |
| 120x280 48"x112" | rett | 6 | 1194x2800 | Cassa Crate | - | - | - | 20 | 67,20 | 95 | 1.103 | € 115,00 |  P. 144 L. 291 H. 34 | |
| | | | | Cavalletto Rack pallet | - | - | - | - | 36 | 121,00 | 120 | 1.935 | € 135,00 |  P. 75 L. 284 H. 147,5 |
| | | | | Cavalletto container Container Rack pallet | - | - | - | - | 36 | 121,00 | 140 | 1.955 | € 210,00 |  P. 75 L. 288 H. 161 |
| 120x240 48"x96" | rett | 6 | 1194x2390 | Cavalletto Rack pallet | - | - | - | 40 | 115,20 | 100 | 1.828 | € 120,00 |  P. 75 L. 246 H. 149 | |
| | | | | Cassa Crate | - | - | - | - | 20 | 57,60 | 100 | 964 | € 100,00 |  P. 134 L. 265 H. 32 |
| | | | | Cavalletto container Container Rack pallet | - | - | - | - | 40 | 115,20 | 115 | 1.843 | € 190,00 |  P. 75 L. 250 H. 161 |
| 80x160 32"x64" | rett. | 9 | 797,25x1596,5 | Cavalletto Rack pallet | 2 | 2,56 | 51,20 | 22 | 44 | 56,32 | 70 | 1.196 | € 50,00 |  P. 75 L. 168 H. 109 |
| | | | | Pallet con sponde Pallet with sides | 2 | 2,56 | 51,20 | 22 | 44 | 56,32 | 40 | 1.166 | - |  P. 99 L. 162 H. 70 |
| 26x200 10"x80" | rett | 7 | 264,4x2000 | Cavalletto Rack pallet | 5 | 2,60 | 45,50 | 16 | 80 | 41,60 | 50 | 778 | - |  P. 75 L. 50 H. 207 |
| 30x180 12"x72" | rett | 20 | 300x1800 | pallet | 2 | 1,08 | 52,00 | 24 | 48 | 25,92 | 20 | 1.268 | - | |
| 40x170 16"x68" | rett. | 9 | 400x1700 | pallet | 2 | 1,36 | 27,00 | 32 | 64 | 43,52 | 20 | 884 | - | |
| 20x170 8"x68" | rett. | 9 | 199x1700 | pallet | 4 | 1,36 | 27,00 | 36 | 144 | 48,96 | 20 | 992 | - | |
| 120x120 48"x48" | rett. | 9 | 1194x1194 | Pallet con sponde Pallet with sides | 2 | 2,88 | 57,60 | 18 | 36 | 51,84 | 40 | 1.077 | - |  P. 122 L. 143 H. 70 |
| 60x120 24"x48" | rett. | 9 | 596x1194 | pallet | 2 | 1,44 | 28,80 | 30 | 60 | 43,20 | 20 | 884 | - | |
| 60x120 mix sizes (interno 9) | rett. | 9 | 596x1194 | pallet | 2 | 1,44 | 28,80 | 26 | 52 | 37,44 | 20 | 769 | - | |
| 60x120 mix floor (unika) | rett. | 9 | - | pallet | 2 | 1,44 | 28,80 | 24 | 48 | 34,56 | 20 | 711 | - | |
| 60x120 24"x48" | rett. | 20 | 596x1197 | pallet | 1 | 0,72 | 32,65 | 30 | 30 | 21,60 | 20 | 1.000 | - | |
| 40x120 16"x48" | rett. | 6 | 397,62x1194 | pallet | 4 | 1,92 | 28,80 | 24 | 96 | 46,08 | 20 | 712 | - | |
| 30x120 12"x48" | rett. | 9 | 297x1194 | pallet | 4 | 1,44 | 28,80 | 36 | 144 | 51,84 | 20 | 1.028 | - | |
| 30x120 12"x48" | rett. | 20 | 295x1200 | pallet | 2 | 0,72 | 33,62 | 32 | 64 | 23,04 | 20 | 1.096 | - | |
| 30x120 12"x48" | rett. | 30 | 300x1200 | pallet | 1 | 0,36 | 25,02 | 44 | 44 | 15,84 | 20 | 1.120 | - | |
| 20x120 8"x48" | rett. | 9 | 199x1194 | pallet | 6 | 1,44 | 28,80 | 36 | 216 | 51,84 | 20 | 1.057 | - | |
| 90x90 36"x36" | rett. | 9 | 895x895 | pallet | 2 | 1,62 | 34,50 | 20 | 40 | 32,40 | 20 | 710 | - | |
| 90x90 (ghost) 36"x36" | rett. | 9 | 895x895 | pallet | 2 | 1,62 | 34,00 | 22 | 44 | 35,64 | 20 | 768 | - | |
| 90x90 36"x36" | rett. | 20 | 896x896 | pallet | 1 | 0,81 | 36,60 | 30 | 30 | 24,30 | 20 | 1.118 | - | |
| 90x90 36"x36" | rett. | 30 | 900x900 | pallet | 1 | 0,81 | 56,30 | 20 | 20 | 16,20 | 20 | 1.146 | - | |
| 80x80 32"x32" | rett. | 9 | 797,25x797,25 | pallet | 2 | 1,28 | 25,60 | 44 | 88 | 56,32 | 20 | 1.146 | - | |

IMBALLI PACKAGING GRES PORCELLANATO PORCELAIN TILES

| F.to nominale Nominal size | Finitura Finish | F.to reale (mm) Work size (mm) | Imballo Packing | Pz/Scat. Pcs/Box | Mq/Scat. Sqm/Box | Kg/Scat. Kg/Box | Scat./Imb. Box/Pack. | Pz Totali Pcs Total | Mq totali Sqm total | Kg Imb. Kg Packing | Kg Totali Kg Total | Prezzo Imb. Packing price | Dimens. Imballo Packing sizes |
|---|--------------------|-----------------------------------|--------------------|---------------------|---------------------|--------------------|-------------------------|------------------------|------------------------|-----------------------|-----------------------|------------------------------|----------------------------------|
| 80x80 (interno9.alpes) 32"x32" | rett. | 9 | 797,25x797,25 | pallet | 2 | 1,28 | 27,50 | 44 | 88 | 56,32 | 20 | 1.230 | - |
| 80x80 32"x32" | rett. | 9,5 | 800x800 | pallet | 2 | 1,28 | 27,50 | 50 | 100 | 64,00 | 20 | 1.395 | - |
| 60x90 24"x36" | rett. | 20 | 600x900 | pallet | 1 | 0,54 | 26,00 | 48 | 48 | 25,92 | 20 | 1.268 | - |
| 60x80 mix wall (unika) | rett. | 9 | - | pallet | 2 | 0,96 | 19,00 | 54 | 108 | 51,84 | 20 | 1.046 | - |
| 40x80 16"x32" | rett. | 9 | 400x800 | pallet | 3 | 0,96 | 19,00 | 30 | 90 | 28,80 | 20 | 590 | - |
| 40x80 16"x32" | nat. | 20 | - | pallet | 2 | 0,64 | 28,26 | 24 | 48 | 15,36 | 20 | 698 | - |
| 20x80 8"x32" | rett. | 9 | 199x800 | pallet | 8 | 1,28 | 25,60 | 42 | 336 | 53,76 | 20 | 1.095 | - |
| 20x80 french 8"x32" pattern | rett. | 9 | 199x800 | pallet | 6 | 0,82 | 16,40 | 36 | 216 | 29,52 | 20 | 610 | - |
| 13,5x80 5,3"x32" | rett. | 9 | 132x800 | pallet | 10 | 1,08 | 21,60 | 40 | 400 | 43,20 | 20 | 884 | - |
| 60x60 24"x24" | nat. | 9 | - | pallet | 3 | 1,08 | 21,20 | 40 | 120 | 43,20 | 20 | 868 | - |
| 60x60 24"x24" | rett. | 9 | 596x596 | pallet | 3 | 1,08 | 21,60 | 40 | 120 | 43,20 | 20 | 884 | - |
| 60,4x60,4 (level) 24"x24" | nat. | 9 | - | pallet | 4 | 1,46 | 28,50 | 30 | 128 | 43,80 | 20 | 875 | - |
| 60x60 (level) 24"x24" | rett. | 9 | 595x595 | pallet | 4 | 1,44 | 27,50 | 30 | 128 | 43,20 | 20 | 845 | - |
| 60x60 (grace) 24"x24" | rett. | 10 | 596x596 | pallet | 3 | 1,08 | 23,00 | 40 | 120 | 43,20 | 20 | 940 | - |
| 30x60,4 (level) 12"x24" | nat. | 9 | - | pallet | 7 | 1,27 | 22,80 | 40 | 280 | 50,80 | 20 | 932 | - |
| 30x60 12"x24" | nat. | 9 | - | pallet | 6 | 1,08 | 21,20 | 40 | 240 | 43,20 | 20 | 868 | - |
| 30x60 12"x24" | rett. | 9 | 297x596 | pallet | 6 | 1,08 | 21,60 | 40 | 240 | 43,20 | 20 | 884 | - |
| 30x60 (level) 12"x24" | rett. | 9 | 296x595 | pallet | 7 | 1,26 | 22,50 | 40 | 280 | 50,40 | 20 | 920 | - |
| 30x60 mix sizes 12"x24" | rett. | 9 | 297x596 | pallet | 6 | 1,08 | 21,60 | 40 | 240 | 43,20 | 20 | 884 | - |
| 50x50 20"x20" | nat. | 9 | - | pallet | 6 | 1,50 | 31,00 | 24 | 144 | 36,00 | 20 | 764 | - |
| 33,3x33,3 (petraia) 13"x13" | nat. | 9 | - | pallet | 11 | 1,22 | 25,00 | 48 | 528 | 58,56 | 20 | 1.220 | - |
| 16,65x33,3 6,5"x13" | nat. | 9 | - | pallet | 11 | 0,61 | 13,00 | 88 | 968 | 53,68 | 20 | 1.164 | - |
| 20x40 8"x16" | nat. | 9 | - | pallet | 15 | 1,20 | 21,00 | 64 | 960 | 76,80 | 20 | 1.364 | - |
| 20x20 8"x8" | nat. | 9 | - | pallet | 30 | 1,20 | 21,00 | 64 | 1920 | 76,80 | 20 | 1.364 | - |
| 11,5x23 4,6"x9,2" | nat. | 8,5 | - | pallet | 16 | 0,43 | 8,60 | 76 | 1216 | 32,68 | 20 | 674 | - |

ABKSTONE

| F.to nominale Nominal size | Finitura Finish | F.to reale (mm) Work size (mm) | Imballo Packing | Lastre/Imballo | Mq totali Sqm total | Kg/lastra Kg/slab | Kg Imb. Kg Packing | Kg Totali Kg Total | Prezzo Imb. Packing price |
|-------------------------------|--------------------|-----------------------------------|---|----------------|------------------------|----------------------|-----------------------|-----------------------|------------------------------|
| 163,5x323 nat. / lux | 20 | 1635x3230 | Cassa Crate | 5 | 25,60 | 246 | 139 | 1.369 | € 130,00 |
| 163,5x323 nat. / lux | 20 | 1635x3230 | Cavalletto container legno A - frame Container Rack pallet wood A - frame | 12 *10 | 61,44 51,20 | 246 | 180 | 3.132 2.640 | € 235,00 |
| 163,5x323 nat. / lux | 20 | 1635x3230 | Cavalletto container metallo A - frame Container Rack pallet metal A - frame | 12 *10 | 61,44 51,20 | 246 | 180 | 3.132 2.640 | € 400,00 |
| 163,5x323 nat. / lux | 20 | 1635x3230 | Legaccio Bundle | 12 | 61,44 | 246 | 60 | 3.012 | € 180,00 |
| 163,5x323 nat. | 12 | 1635x3230 | Cassa Crate | 10 | 51,20 | 152 | 139 | 1.659 | € 130,00 |
| 163,5x323 lux | 12 | 1635x3230 | Cassa Crate | 9 | 46,08 | 152 | 139 | 1.507 | € 130,00 |
| 163,5x323 nat. / lux | 12 | 1635x3230 | Cavalletto container legno A - frame Container Rack pallet wood A - frame | 22 *18 | 112,64 92,16 | 152 | 180 | 3.524 2.916 | € 235,00 |
| 163,5x323 nat. / lux | 12 | 1635x3230 | Cavalletto container metallo A - frame Container Rack pallet metal A - frame | 22 *18 | 112,64 92,16 | 152 | 180 | 3.524 2.916 | € 400,00 |
| 163,5x323 nat. / lux | 12 | 1635x3230 | Legaccio Bundle | 18 | 92,16 | 152 | 60 | 2.796 | € 150,00 |
| 163,5x323 nat. / lux | 6 | 1635x3230 | Cassa Crate | 15 | 76,80 | 76 | 139 | 1.279 | € 130,00 |
| 163,5x323 nat. / lux | 6 | 1635x3230 | Cavalletto container legno A - frame Container Rack pallet wood A - frame | 36 | 184,32 | 76 | 180 | 2.916 | € 235,00 |
| 163,5x323 nat. / lux | 6 | 1635x3230 | Cavalletto container metallo A - frame Container Rack pallet metal A - frame | 36 | 184,32 | 76 | 180 | 2.916 | € 400,00 |
| 163,5x323 nat. / lux | 6 | 1635x3230 | Legaccio Bundle | 27 | 138,24 | 76 | 60 | 2.112 | € 180,00 |

* I cavalletti per carico su container prevedono 18 lastre in 12 mm anzichè 22 e 10 lastre in 20 mm anzichè 12.

* A Frame for container loading contains 18 slabs in 12 mm thickness and not 22, 10 slabs in 20 mm thickness and not 12.

ABK garantisce una superficie utile pari a 1635x3230 mm, la fatturazione invece è calcolata sulla base del formato 1600x3200 mm. Su richiesta, le lastre in 6 e 12 mm di ABK possono essere rinforzate strutturalmente con una stuoia in fibra di vetro applicata sul retro con apposito collante. L'applicazione della stuoia prevede una maggiorazione di € 9,00 al mq sul prezzo netto della lastra.

ABK guarantees a useful surface area of 1635x3230 mm whereas billing is calculated on the basis of a 1600x3200 mm size. On request, the 6 and 12 mm slabs from ABK can be reinforced with fiberglass matting applied to the rear surface using a special adhesive. The fiberglass matting application involves a 9,00 € per sqm increase on the slab's net price.

DECOR & WALL

| F.to nominale Nominal size | Finitura Finish | F.to reale (mm) Work size (mm) | Imballo Packing | Pz/Scat. Pcs/Box | Mq/Scat. Sqm/Box | Kg/Scat. Kg/Box | Scat./Imb. Box/Packing | Pz Totali Pcs Total | Mq totali Sqm total | Kg Imb. Kg Packing | Kg Totali Kg Total | Prezzo Imb. Packing price | |
|---|--------------------|-----------------------------------|--------------------|---------------------|---------------------|--------------------|---------------------------|------------------------|------------------------|-----------------------|-----------------------|------------------------------|---|
| 60x120 24"x48" | rett. | 7 | 596x1194 | pallet | 2 | 1,44 | 20,20 | 35 | 70 | 50,40 | 20 | 727 | - |
| 60x120 (do up 24"x48" STREET) | rett. | 7 | 596x1194 | pallet | 2 | 1,44 | 24,50 | 30 | 60 | 43,20 | 20 | 755 | - |
| 60x120 (wide&style mini tinte unite) | rett. | 7 | 596x1194 | pallet | 2 | 1,44 | 19,50 | 40 | 80 | 57,60 | 20 | 800 | - |
| 60x120 (wide&style mini dec. gres porcellanato) | rett. | 7 | 596x1194 | pallet | 2 | 1,44 | 25,00 | 32 | 64 | 46,08 | 20 | 820 | - |
| 30x120 12"x48" | rett. | 7 | 297x1194 | pallet | 4 | 1,44 | 20,20 | 42 | 168 | 60,48 | 20 | 868 | - |
| 40x120 16"x48" | rett. | 6 | 400x1194 | pallet | 4 | 1,92 | 22,50 | 24 | 96 | 46,08 | 20 | 560 | - |
| 40x120 strutturato 16"x48" | rett. | 6 | 400x1194 | pallet | 3 | 1,44 | 18,50 | 24 | 72 | 34,56 | 20 | 464 | - |
| 20x20 play 8"x8" | nat. | 8,5 | - | pallet | 26 | 1,04 | 19,00 | 36 | 936 | 37,44 | 20 | 704 | - |
| 7,5x30 (do up touch) 3"x12" | rett. | 7 | - | pallet | 20 | 0,45 | 7,20 | - | - | - | - | - | - |
| 7,5x30 (crossroad 2,8"x11,2" brick) | nat. | 8 | - | pallet | 22 | 0,50 | 7,29 | 96 | 2112 | 48,00 | 20 | 720 | - |

L'unità minima di vendita per tutti gli articoli (fondi, decori e pezzi speciali) è la scatola completa. I dati relativi agli imballi sono aggiornati al momento della stampa del catalogo e pertanto possono subire variazioni nel corso del tempo. Pezzi speciali e decori per effetto delle lavorazioni, possono presentare variazioni di tonalità.

The minimum sales quantity for all items (plain tiles, decorations and special trims) is one full box. Data referring to packaging have been update at time of printing; the actual data may be slightly different. Due to working process special trims and decors. may show variation in tonality.

Le caratteristiche di superficie e le tonalità dei prodotti ceramici illustrati in questo catalogo sono da ritenersi puramente indicative. Optical features and color shades of ceramic materials illustrated in this catalogue are to be regarded as mere indications.





Marketing ABK Group
Direfarecreare.it

Brand of ABK Group Industrie Ceramiche s.p.a. - via S.Lorenzo N.24/a - 41034 Finale Emilia - Modena Italy
tel. 0535 761311 - fax 0535 761320/92800/761351

www.abk.it
#abkemozioni

ABK