



10x20 cm. 3.9x7.9 inches 



Rivoli Blanco Mate
G.227



Zola Blanco Mate
G.144



Blanco Mate 20x20
G.104



Zola Negro Mate
G.214



Negro Mate 20x20
G.120



Tarpán Blanco Mate
2x20
G.33
Angulo Tarpán Blanco Mate
2x1,6 aprox.
G.54



Tarpán Negro Mate
2x20
G.33
Angulo Tarpán Negro Mate
2x1,6 aprox.
G.54



Remate Quarter Blanco Mate
5x20
G.914
Angulo Remate Quarter
Blanco Mate 5x1,6 aprox.
G.58



Remate Quarter Negro Mate
5x20
G.914
Angulo Remate Quarter
Negro Mate 5x1,6 aprox.
G.58





(*) Composición Lautrec
10x20 aprox.
G.47



(*) Composición Verlaine
5x20 aprox.
G.35



(*)

ZOLA				CAJA / BOX				PALET / PALLET			
		FORMATOS	SIZE	PIEZAS / PIECES	M ²	ML	KG	CAJA / BOX	M ²	ML	KG
	11	10x20 cm.	3.9x7.9 inches	50	1	-	18,10	60	60	-	1086
	7,5	10x20 cm. Rivoli	3.9x7.9 inches	68	1,36	-	18,10	60	81,60	-	1086
	7,6	20x20 cm.	7.9x7.9 inches	25	1	-	13,50	80	80	-	1080
			5x20 cm. remate	2.0x7a.9 inches	30	-	6	5,21	-	-	-
			5x20 cm. composición	2.0x7a.9 inches	35	-	7	5,49	-	-	-
			10x20 cm. comp. y cenefa	2.0x7a.9 inches	40	-	8	12,87	-	-	-
			2x20 cm. composición	0.8x7a.9 inches	36	-	7,20	2,61	-	-	-

Zola Blanco Mate - 10x20 cm. / Composición Verlaine - 5x20 aprox. / Tarpán Blanco Mate - 2x20 cm. / Octógono Alaska - 31,6x31,6 cm. / Taco Negro - 6,7x6,7 cm.

