

TUTTI FRUTTI / FRESH 10x30/ 4x12"



Blanco Brillo Bisel
10x30



Negro Brillo Bisel
10x30




Rojo Brillo Bisel
10x30



Rosa Brillo Bisel
10x30



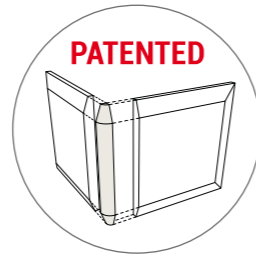
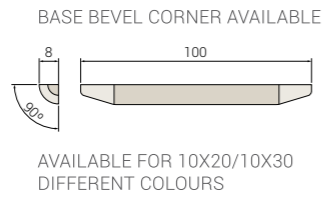
Malva Brillo Bisel
10x30



Pistacho Brillo Bisel
10x30



Azul Brillo Bisel
10x30



T. Frutti di Bosco
10x30



T. Frutti Melagrana
10x30



T. Frutti Ribes
10x30



Fresh Cereza
10x30




Fresh Fresa
10x30



Fresh Mora
10x30

Matching Floor



Pav. Blanco
31,6x31,6





PACKING LIST

FORMATO	PESO/PZA	Kg. NETO/CAJA	Kg. BRUTO/CAJA	Kg. NETO/PALLET	Kg. BRUTO/PALLET	Kg./PALET VACÍO	Kg./CAJA VACÍA	PIEZAS/CAJA	CAJAS/PALET	PIEZAS/PALET	M ² /CAJA	M ² /PIEZA	M ² /PALET
SIZE	WEIGHT/TILE	Kg. NET/BOX	Kg. GROS/BOX	Kg. NET/PALLET	Kg. GROS/PALLET	Kg./EMPTY PALLET	Kg./EMPTY BOX	TILES/BOX	BOX/PALLET	TILES/PALLET	SQM/BOX	SQM/TILE	SQM/PALLET
1X10 cantonera	0,010	1,20	1,31	-	-	15	0,11	120	-	-	0,12	0,001	-
1,5x30 fin	0,053	2,70	2,81	-	-	15	0,11	51	-	-	0,23	0,005	-
2x15 cantonera/listelo	0,043	2,15	2,26	-	-	15	0,11	50	-	-	0,15	0,003	-
2x30 listelo	0,126	5,29	5,40	-	-	15	0,11	42	-	-	0,25	0,006	-
4x15 moldura	0,092	3,31	3,42	-	-	15	0,11	36	-	-	0,22	0,006	-
5x15 moldura	0,1078	3,85	3,96	-	-	15	0,11	36	-	-	0,27	0,008	-
5x30 moldura	0,218	5,23	5,34	-	-	15	0,11	24	-	-	0,36	0,015	-
7,5x15 base mirage	0,145	12,77	12,88	1021	1045	15	0,11	88	80	7040	0,99	0,011	79,2
7,5x15 base bisel	0,148	13,02	13,13	1041	1065	15	0,11	88	80	7040	1,00	0,011	80,0
7,5x15 base liso	0,158	13,93	14,04	1114	1138	15	0,11	88	80	7040	1,00	0,011	80,0
10X20 base bisel	0,231	11,56	11,67	1109	1135	15	0,11	50	96	4800	1,00	0,020	96,0
10x20 base liso	0,250	12,49	12,60	1199	1225	15	0,11	50	96	4800	1,00	0,020	96,0
10X20 decor/cenefa	0,231	6,47	6,58	-	-	15	0,11	28	-	-	0,56	0,020	-
10x30 old base relieve	0,421	10,52	10,63	1009	1035	15	0,11	25	96	2400	0,75	0,030	72,0
10x30 new base relieve	0,418	14,20	14,31	1235	1260	15	0,11	34	87	2958	1,02	0,030	88,7
10x30 old base	0,408	10,20	10,31	979	1005	15	0,11	25	96	2400	0,75	0,030	72,00
10x30 new base	0,402	13,68	13,79	1190	1215	15	0,11	34	87	2958	1,02	0,030	88,7
10x30 old base liso	0,425	10,62	10,73	1019	1045	15	0,11	25	96	2400	0,75	0,030	72,0
10x30 new base liso	0,435	14,78	14,89	1285	1310	15	0,11	34	87	2958	1,02	0,030	88,7
10x30 old base bisel	0,391	9,78	9,89	938	964	15	0,11	25	96	2400	0,75	0,030	72,0
10x30 new base bisel	0,399	13,57	13,68	1180	1205	15	0,11	34	87	2958	1,02	0,030	88,7
10x30 decor/cenefa	0,400	8,80	8,91	-	-	15	0,11	22	-	-	0,66	0,030	-
10x40 base	0,613	15,33	15,44	1226	1250	15	0,11	25	80	2000	1,00	0,040	80,0
10x40 decor/cenefa	0,613	7,36	7,47	-	-	15	0,11	12	-	-	0,48	0,040	-
15x15 base	0,282	12,39	12,50	1115	1140	15	0,11	44	90	3960	0,99	0,023	89,1
15X15 decor	0,282	8,45	8,56	-	-	15	0,11	30	60	-	0,68	0,023	-
20X20 base	0,483	12,08	12,19	1159	1185	15	0,11	25	96	2400	1,00	0,040	96,0
30X30 base	1,282	20,52	20,63	821	840	15	0,11	16	40	640	1,44	0,090	57,6
31,6x31,6 new pav.	1,668	16,68	16,79	1201	1224	15	0,11	10	72	720	1,00	0,100	71,9

ICONS



WALL TILES



FLOOR TILES



RED BODY TILES



SMOOTH



BEVELED



MATT



SHINY



PAINT IN ALL COLOURS
YOU WANT



BASE BEVEL CORNER



RELIEF