



BRIXSTONE

isolutions

by  **imola**
TILES FULL OF LIFE

BRIXSTONE

Un nuovo materiale che si ispira alla roccia dolomitica sedimentaria, appartenente alla famiglia delle Limestone, estratta dai Monti Appalachi, in Nord America.

This new material is inspired by a sedimentary dolomitic rock that belongs to the limestone family and is quarried in the Appalachian Mountains in North America.



Una pietra dall'appeal ruvido, che unisce le essenze della quarzite e del porfido, e che richiama le medesime sfumature che compaiono in natura: dal grigio, al marrone al nero.

The stone has a rough appeal that combines the attributes of quartzite and porphyry and recreates the same subtle colours that appear in nature, from grey and brown to black.





BRXT 60GH RM / BRXT 46GH RM / BRXT 36GH RM







BRXT 60B RM / BRXT 36B RM / MK.BRXT 30B



BRXT 60B RM







BRXT 60G RM / BRXT 46G RM / BRXT 36G RM







B





W

GH

G

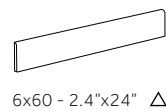


			
60x60 - 24"x24"	30x60 - 12"x24"	40x60 - 16"x24"	30x30 - 12"x12"
BRXT 60B RM	BRXT 36B RM	BRXT 46B RM	MK.BRXT 30B
BRXT 60W RM	BRXT 36W RM	BRXT 46W RM	MK.BRXT 30W

			
60x60 - 24"x24"	30x60 - 12"x24"	40x60 - 16"x24"	30x30 - 12"x12"
BRXT 60GH RM	BRXT 36GH RM	BRXT 46GH RM	MK.BRXT 30GH
BRXT 60G RM	BRXT 36G RM	BRXT 46G RM	MK.BRXT 30G



PEZZI SPECIALI / SPECIAL PIECES



	BRXT BT60B	BRXT E30B
B	BRXT BT60B	BRXT E30B
W	BRXT BT60W	BRXT E30W
GH	BRXT BT60GH	BRXT E30GH
G	BRXT BT60G	BRXT E30G

CARATTERISTICHE TECNICHE SPECIFICHE / TECHNICAL FEATURES SPECIFICATIONS

	R10	DIN 51130 (R)	DIN 51097 (A+B+C)		BCR REP. CEC 6/81		PENDULUM TEST BS (INGLESE)	PENDULUM TEST AS/NZS 4856:2004 (AUSTRALIANO)	PENDULUM TEST UNE ENV 12633:2003 (SPAGNOLO)	BOT 3000 (DCOF) AVERAGE VALUE
			g.a.	g.b.	c.a.	g.b.				
BRXT	R10	A+B	>0,4	>0,4	>0,4	>0,4	>36	>45	3	0,64

CARATTERISTICHE TECNICHE GRES PORCELLANATO UNI EN 14411 (ISO 13006) - BLA (APPENDICE G)

TECHNICAL SPECIFICATIONS PORCELAIN STONEWARE

CARATTERISTICA Specification	METODO DI PROVA Test methods	REQUISITI PREVISTI DALLA NORMA Requirements in accordance to the standards	VALORE MEDIO average value
DIMENSIONI E ASPETTO Dimensions and appearance	ISO 10545-2	PROSPETTO G.1 Prospect g.1	CONFORME Compliant
ASSORBIMENTO D'ACQUA Water absorption	ISO 10545-3	≤0,5%	≤0,1%
RESISTENZA A FLESSIONE Flexural resistance		min./MIH 35 N/mm ²	>45 N/mm ²
SFORZO DI ROTTURA Modulus of rupture	ISO 10545-4	SPESSORE / Thickness ≥7,5 mm: min. 700N SPESSORE / Thickness <7,5 mm: min. 1300 N	8,5 mm* 2500 N* 12 mm* 5000 N* 14 mm* 6500 N* 20 mm** 11000 N**
RESISTENZA ALL'ABRAZIONE PROFONDA Deep abrasion resistance	ISO 10545-6	≤175 mm ³	<140 mm ³
RESISTENZA ALL'ABRAZIONE SUPERFICIALE Resistance to surface abrasion	ISO 10545-7	CLASSI 0-5 Classes 0-5	COME INDICATO IN CATALOGO As indicated in the catalogue
COEFFICIENTE DILATAZIONE TERMICA LINEARE (α) Linear expansion thermic coefficient	ISO 10545-8	METODO DISPONIBILE Available on request	≤ 7x10 ⁻⁶ °C ⁻¹
RESISTENZA AGLI SBALZI TERMICI Resistance to sudden temperature changes	ISO 10545-9	METODO DISPONIBILE Available on request	RESISTE Resistant
RESISTENZA AL GELO Frost resistance	ISO 10545-12	RICHIESTA Always tested	RESISTE Resistant
PRODOTTI CHIMICI AD USO DOMESTICO ED ADDITIVI PER PISCINA Household chemicals and swimming pool water cleansers		GL min. UB	GL min. UB
ACIDI ED ALCALI A BASSA CONCENTRAZIONE Acids and low concentration alkalis	ISO 10545-13	GL DA LA, LB A LC FROM LA, LB TO LC	GL DA LA, LB A LC FROM LA, LB TO LC
ACIDI ED ALCALI AD ALTA CONCENTRAZIONE Acids and high concentration alkalis		METODO DISPONIBILE Available on request	METODO DISPONIBILE Available on request
RESISTENZA ALLE MACCHIE Stain resistance	ISO 10545-14	METODO DISPONIBILE Available on request	min. 3
STABILITÀ DEI COLORI ALLA LUCE Colour stability to light	DIN 51094	NON DEVONO PRESENTARE APPREZZABILI VARIAZIONI DI COLORE They do not have to show visible colour alteration	CONFORME Compliant

* spessori riferiti al formato 20x20 / thicknesses referred to 20x20 size

** spessori riferiti al formato 60x60 / thicknesses referred to 60x60 size

SIMBOLOGIA

SYMBOLS

INDICAZIONI D'USO INDICATIONS FOR USE



Pavimento
Floor tiles



Rivestimento
Wall tiles

DESTINAZIONI D'USO SUGGESTED APPLICATIONS



Abitazioni
Domestic purpose



Commerciale leggero
Tiles for light commercial

STRUTTURA STRUCTURE



Strutturato
Slate cut

FINITURA FINISH



Naturale
Natural

ASPETTO SUPERFICIALE SURFACE LOOK



Opaco
Matt

BORDO EDGE



Rettificato monocalibro
Monocaliber, rectified

MODULARE MODULAR



Modulare 2mm
Modular 2 mm

STONALIZZAZIONE SHADE VARIATION

V2



CARATTERISTICHE DI VENDITA SALES CHARACTERISTICS



Prodotto venduto al pezzo.
Product sold per item.

Tutti i nostri prodotti, sia al mq che al pezzo,
sono venduti unicamente a scatola completa.
All our products are sold only in complete
boxes, whether the unit of measure is per item
or per square metre.



imolaceramica.it

**A brand of
Cooperativa Ceramica d'Imola S.c.**

Via V. Veneto, 13
40026 Imola (BO) Italia
Tel. +39 0542 601601
Fax +39 0542 31749