



Selmu

PORCELAIN TILES

geotiles
cerámica



Porcelain tile
Porcelánico



Rectified
Rectificado



Natural
Natural



Matt surface
Superficie Mate



Hygienic and Anti-Allergenic
Higiénico y antialérgico



Fireproof
Ignífugo



Durable and resistant
Duradero y resistente



UV Resistant
Resistente a los rayos UVA



Easy maintenance
Fácil mantenimiento



Responsible
Responsable



High Shade Variation
Destonificado



Selvy Beige
60x120 / 24"x48"

Selvy



PORCELAIN TILES

9

NATURAL RECTIFIED
60x120 / 24"x48"

NATURAL RECTIFIED
60x60 / 24"x24"

NATURAL
60,8x60,8 / 24"x24"

Selvy Beige
60x60 / 24"x24"

Selvy



PORCELAIN TILES

9

NATURAL RECTIFIED
60x120 / 24"x48"

NATURAL RECTIFIED
60x60 / 24"x24"

NATURAL
60,8x60,8 / 24"x24"

Selvy Perla
60x60 / 24"x24"

Selvy



PORCELAIN TILES

9

NATURAL RECTIFIED
60x120 / 24"x48"

NATURAL RECTIFIED
60x60 / 24"x24"

NATURAL
60,8x60,8 / 24"x24"

Selvy Gris
60x60 / 24"x24"


SPECIAL PIECES BY PRODUCT TYPE / PIEZAS ESPECIALES POR TIPOLOGÍA DE PRODUCTO

Porcelain Tile/ Porcelánico


Special angle / Ángulo gradone recto




Special step / Peldaño gradone recto



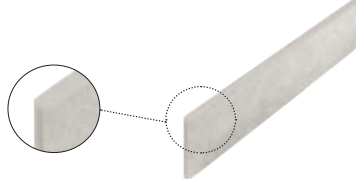
Step / Peldaño romo



Angle / Ángulo romo



Skirting / Rodapié romo












PACKING LIST











	Pcs/Box Pz/Caja	Sqm/Box m ² /Caja	Boxes/Pallet Cajas/Pale	Sqm/Pallet m ² /Palet	Kg/Box Kg/Caja	Kg/Pallet Kg/Palet
60x120	2	1,44	32	46,08	34	1.108
60,8x60,8	4	1,48	30	44,4	31	950
60x60	4	1,44	30	43,2	30,2	926

TECHNICAL FEATURES / CARACTERÍSTICAS TÉCNICAS

Porcelain Tiles / Porcelánico

									
STANDARD NORMES NORMAS DE ENSAYO	ISO 10545-2	ISO 10545-3	ISO 10545-4	ISO 10545-6	ISO 10545-9	ISO 10545-12	ISO 10545-13	ISO 10545-14	DIN 51130 DIN 51097 UNE-ENV 12633 ASTM C 1028
VALUE REQUIRED BY EN 14411 STANDARD VALORES PRESCRITOS NORMA EN 14411		< 0.5%	> 35 N/mm ² > 1300 N	Máx.175 mm ³	Test method available Método de ensayo disponible	Test method available Método de ensayo disponible	Test method available Método de ensayo disponible	Test method available Método de ensayo disponible	R Rating Clase
AVERAGE VALUE VALOR MEDIO	Conforms to Standard Cumple la norma	0.1%	35-45 N/mm ² 1800-2500 N	110-130 mm ³	Resists Resiste	Resists Resiste	Conforms to Standard Cumple la norma	Conforms to Standard Cumple la norma	According to models Según modelos

Group B1a (gl) Water Absorption <0.5% / Grupo B1a (gl) Absorción de Agua <0.5%

 Dimensional Features Características dimensionales	 Water absorption Absorción de agua	 Modulus of rupture Resistencia a la flexión	 Resistance to deep abrasion (mm ³) Resistencia a la abrasión profunda (mm ³)
 Thermal shock resistance Resistencia al choque térmico	 Frost resistance Resistencia a la helada	 Chemical resistance Resistencia química Ácidos and bases Ácidos y bases	 Cleaning products and pool reactive agents Productos de limpieza y reactivos de piscinas
 Resistance to stains Resistencia a las manchas	 Slip Resistance Resistencia al deslizamiento		

GEOTILES reserves the right to modify the packing of any product reference.

GEOTILES se reserva el derecho a modificar el packing (en relación al espesor de la pieza).

Geologica tile S.L.U. operates a policy of continuous development and reserves the right to make changes to its products, colours, engineering specifications, packaging codes without prior notice. Geologica tile has taken every effort to ensure that the information contained in the catalogue is correct at the time of publication. Due to the limitations of the printing process, the colours reproduced may vary slightly from the original product.

Geologica tile S.L.U. "Geotiles" aplica una política de continuo desarrollo de sus productos y se reserva el derecho a realizar cambios en los productos, colores, especificaciones técnicas y códigos sin previo aviso. Geologica tile ha realizado un esfuerzo considerable para que toda la información sea adecuada en el momento de la publicación del catálogo. A causa de las limitaciones del proceso de impresión los colores reproducidos pueden sufrir ligeras variaciones con respecto al producto original.

geotiles
cerámica

GEOLOGICA TILE S.L.U
C/TOLL 18 - PO Box 280 - 12200
Onda - (Castellón-Spain)
Tel.:+34 964 522 700
www.geotiles.com